

PROZIS

DIVA

Lighted
Makeup
Mirror

User Manual
Warranty Statement

V.1 08/2020

Language index


EN	3
FR	9
DE	15
IT	22
ES	27
PT	34

Prozis is a registered trademark of PROZIS.COM, S.A.

Prozis reserves the right to adjust or modify the product or any of the associated documentation in order to ensure its suitability for use, at any time and without prior notice.

The most recent version of this document, which may contain such adjustments or modifications, is available for reference at www.prozis.com

Legal compliance declaration

 By means of this document, PROZIS declares that the Diva Lighted Makeup Mirror is fully compliant with all the standards specified in the applicable legislation as well as other relevant clauses.

Prozis will always be available for any additional clarification through our customer support communication channels, available at www.prozis.com/support



To avoid any impact on the environment or human health due to dangerous substances present in electrical and electronic devices, the end users of such devices are expected to understand the meaning of the symbol consisting of a crossed-out waste container. Do not dispose of electrical and electronic equipment along with unsorted household waste. Instead, dispose of it separately and properly.



Used batteries should not be disposed of along with household waste. They must be placed in a special container for used batteries. This is an obligation intended to ensure the ecological disposal of batteries. Dispose of them only when they are empty.



The packaging that protects the device against transport damage is made from non-polluting materials that can be disposed of via local recycle bins.



This device complies with part 15 of the FCC Rules. Operation is subject to the following two conditions: (1) this device may not cause harmful interference, and (2) this device must accept any interference received, including interference that may cause undesired operation.

This equipment has been tested and found to comply with the limits for a Class B digital device, pursuant to part 15 of the FCC Rules. These limits are designed to provide reasonable protection against harmful interference in a residential installation. This equipment generates, uses and can radiate radio frequency energy and, if not installed and used in accordance with the instructions, may cause harmful interference to radio communications. However, there is no guarantee that interference will not occur in a particular installation. If this equipment does cause harmful interference to radio or television reception, which can be determined by turning the equipment off and on, the user is encouraged to try to correct the interference by one or more of the following measures:

- Reorient or relocate the receiving antenna.
- Increase the separation between the equipment and receiver.
- Connect the equipment into an outlet on a circuit different from that to which the receiver is connected.
- Consult the dealer or an experienced radio/TV technician for help.

Caution: Changes or modifications not expressly approved by the party responsible for compliance could void the user's authority to operate the equipment.

The most recent version of this user manual can be found at www.prozis.com/user-manuals

Safety warnings



DANGER! This symbol, when combined with the note **Danger**, highlights a dangerous situation. Failure to observe this warning may lead to injury to life and limb.



DANGER FOR CHILDREN AND PEOPLE WITH DISABILITIES

- This device can be used by children 8 years old and over, and by people with reduced physical, sensory or mental capabilities or lack of experience and knowledge provided their use is supervised or they have been given instructions concerning the use of the device in a safe way and understand the hazards involved.
- Children must not play with the device.
- Packing materials are not children's toys. Children must not play with the packing material due to risk of suffocation.
- Cleaning and maintenance must not be performed by children without supervision.
- Keep batteries out of reach of children. Should a child swallow a battery, consult a physician immediately.

To prevent harm or injury to users or others, make sure to comply with the below requirements.



FOR INDOOR USE ONLY

- This device is intended for use in indoor environments. Protect the appliance and the USB charging cable from the elements: rain, moisture, direct sunlight, extreme temperatures, or dirt.
- Keep the device dry. Never submerge the device in water.
- Do not use the device if it, or parts of it, are visibly damaged.
- Do not alter or modify the device in any way.
- Do not use an USB adapter with rated voltage higher than 2 A.
- The LED lights are not replaceable. If they fail prematurely or if they reach the end of their lifespan, the entire product must be replaced.



BATTERY WARNINGS

- Do not use rechargeable batteries.
- Do not recharge the batteries provided. There is a risk of explosion and injury!
- Do not throw batteries in a fire. There is a risk of explosion and injury!
- Use only the specified type of batteries. Do not mix and/or use old batteries and new batteries, or batteries from different brands.
- Do not connect the + and - electrodes to each other using metal or wire. Do not carry or store batteries along with metallic objects.
- Avoid direct soldering to batteries.
- Keep batteries away from direct sunlight, high temperatures, and high humidity.
- Check the condition of the batteries on a regular basis. Leaking batteries can damage the device. If the batteries have leaked, use protective gloves. Clean the battery compartment and the batteries with a clean, dry cloth.
- Immediately remove depleted batteries from the device and dispose of them properly. Otherwise, there is an increased risk of leakage.

User Manual

PACKAGE CONTENTS

- 1 × Prozis Diva - Lighted Makeup
- Mirror
- 1 × USB Power Cable
- 3 × AAA Batteries
- 1 × Quick Guide

PRODUCT OVERVIEW (FIG. A)

1. Support
2. LED light ring
3. Mirror
4. Power button
5. Battery compartment cover
6. USB port

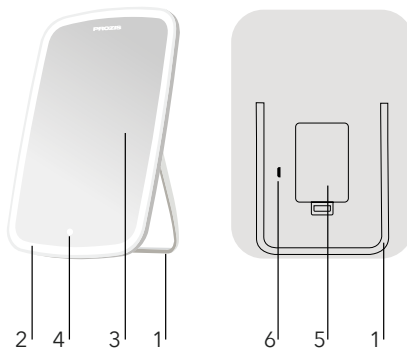


Figure A

Maintenance and cleaning

- Switch off the device and remove all plugs before cleaning.
- Never submerge the device in water and protect it from water drops and spray. To prevent possible damage, make sure no moisture enters the device while cleaning.
- Do not use chemical or abrasive cleaning agents.
- Do not use scouring milk or steel wool. These will damage the upper surface of the device.
- Clean the device regularly using a clean, dry cloth.
- To remove stubborn dirt, use a slightly damp (not wet) cloth and a mild cleaner. Then wipe it using a clean, dry cloth.

Storage

- Store the appliance in a cool, dry place, away from direct sunlight and dust.
- Batteries should be removed when not in use for a long period of time.
- Please use the old packaging to repack the device to prevent dust and dirt build-up.

INSTRUCTIONS FOR USE

The mirror has two power supply modes. Choose the desired mode:

a) - AAA batteries

Remove the battery compartment cover. Place the batteries in the battery compartment, following the positive/negative electrode instructions found on the top of the battery compartment. Replace the battery cover. Press the power button to turn on the mirror LED light ring.

Note: When the LED light ring gets darker, it means that there is not enough power left. Replace the batteries in time.

b) - USB power cable

Connect the USB charging cable to a USB power source. Press the power button to turn on the mirror LED light ring.

Recommended voltage: DC 5V. Current of power adapter: 0.5 A

Operating

1. Press the power button to switch the mirror LED light ring on and off.
2. While the lights are on, long press the power button to adjust the brightness level.
3. Adjust the support on the back of the mirror to the desired visual angle.

Note: Please place the mirror on a flat surface to prevent it from falling and subsequent damage.

TROUBLESHOOTING

Some issues that may arise can be solved by the user. If the problem persists after having tried the following solutions, please contact Prozis customer service.

TECHNICAL PROBLEM	CAUSE	SOLUTION
No light.	Is the device switched on?	Press the power button to switch it on.
	The batteries are empty.	Replace the old batteries with new ones.
	Faulty battery placement.	Check if the batteries are properly placed.
The light ring is getting darker.	The batteries are depleted.	Replace the old batteries with new ones.
	Wrong dimming configuration.	When the LED light ring is on, long press the power button to adjust the brightness level.

Warranty statement

All electrical and electronic items commercialized by Prozis, via www.prozis.com, are covered by the warranty applicable to the purchase and sale of consumer goods.

GENERAL CONSIDERATIONS

This document contains the terms and conditions of Prozis' warranty for final consumers. The warranty is valid exclusively for the consumer who purchase the product for non-professional purposes.

WARRANTY PERIOD

Prozis guarantees that the product is to remain free from material and production defects for a 2-year period, counting from the date of initial purchase by a consumer and the respective delivery, or for longer if legally established by the applicable national law. In the event that repair is required, this 2-year period is suspended during repair time.

CONSUMABLES

The gradual performance decrease caused by prolonged use of the product's consumable components, such as batteries, is not covered by this warranty unless the malfunction is caused by faulty design, materials or production.

HOW TO MAKE A CLAIM

If the need rises to exercise the rights conceded to you through this warranty, contact the Prozis customer service via the communication channels provided on the Prozis website, and follow the provided instructions or recommendations. Contact and technical assistance information is also provided at the end of this warranty. Any claims made regarding this warranty will only be valid if proof of purchase is presented by the original customer. This proof of purchase may be original invoice or receipt, as long as it includes information regarding the date of purchase and the product's model name.

WARRANTY REPAIRS

Any repairs made under this warranty cannot be made by third parties. This warranty does not apply to any repairs, or damage caused directly by such repairs, that have impacted or caused the damage that is the subject of the respective warranty claim.

EXCLUSIONS

The following situations are not covered by this warranty:

1. Any wear and tear of parts and components resulting from normal product use.
2. Cracks, dents, scratches, and other types of superficial damage that only affect the product's appearance.

3. Any malfunction caused by inappropriate use of the product that does not comply with user manual instructions.
4. Use and storage of the product not complying with user manual instructions.
5. Opening of the product by a third party who is not authorized to proceed to its repair.
6. Altering or changing parts or components, whether internal or external.
7. Damage caused by battery leakage resulting from the breaking of any of its components, or from product misuse.
8. Malfunction or damage due to reasons that cannot be ascribed to the production or design of the product.
9. Use of the product in the context of a business, occupation or commerce.
10. Malfunction due to use that does not comply with the technical or security norms in force, or with user manual instructions.

The services provided by Prozis in order to repair or fix any fault or malfunction resulting from the verification of any of the aforementioned excluded situations will be subject to payment of labor, transport and component costs.

The customer shall bear all risks of loss and damage to the product during transportation to Prozis. This warranty will be void if the returned product arrives with labels or stickers that have been removed, damaged, tampered with or modified in any way.

LIMITED RESPONSIBILITY

Prozis cannot be held responsible for indirect damage or loss due to usage of the product.

WHAT TO DO?

To request warranty service, you must first contact Prozis customer service via the communication channels provided on the Prozis website, and follow the provided instructions and recommendations. Send back the product inside its original packaging, including all accessories and documentation, to the following address:

PROZIS
Rua do Cais n° 198
4830-345 Póvoa de Lanhoso
Braga - Portugal

CONTACTS


Prozis is always available for additional clarification through their customer service communication channel at www.prozis.com/support

Prozis est une marque déposée de PROZIS.COM, S.A.

Prozis se réserve le droit d'ajuster ou de modifier le produit ou toute documentation associée afin de garantir son adéquation à l'utilisation, à tout moment et sans préavis.

La version la plus récente du présent document, qui peut contenir de tels ajustements ou modifications, peut être consultée sur www.prozis.com

Déclaration de conformité légale

 Par le biais de ce document, PROZIS déclare Diva Miroir de Maquillage Lumineux est entièrement conforme à toutes les normes spécifiées dans la législation applicable ainsi qu'aux autres clauses pertinentes.

Prozis sera toujours disponible pour toute explication supplémentaire par le biais des canaux de communication du service client, disponibles sur www.prozis.com/support



Afin d'éviter tout impact sur l'environnement ou la santé humaine en raison des substances dangereuses présentes dans les appareils électriques et électroniques, les utilisateurs finaux doivent comprendre la signification du symbole représentant une poubelle barrée. Ne jetez pas les appareils électriques et électroniques dans les ordures ménagères non triées, mais plutôt séparément et de façon convenable.



Les piles usagées ne doivent pas être jetées avec les ordures ménagères. Elles doivent être placées dans un contenant spécial pour les piles usagées. Il s'agit d'une obligation visant à garantir l'élimination écologique des piles. Ne vous en débarrassez que lorsqu'elles sont vides.



L'emballage qui protège l'appareil contre les dommages dus au transport est constitué de matériaux non polluants qui peuvent être déposés dans des conteneurs de recyclage locaux.

La dernière version du manuel d'utilisation de ce produit est disponible sur www.prozis.com

Avertissements de sécurité



DANGER ! Ce symbole, combiné à la note **Danger**, indique une situation dangereuse. Le non-respect de cet avertissement peut entraîner des blessures à un membre et un risque de décès.



DANGER POUR LES ENFANTS ET LES PERSONNES HANDICAPÉES

- Cet appareil peut être utilisé par des enfants de 8 ans et plus, et par des personnes ayant des capacités physiques, sensorielles ou mentales réduites ou manquant d'expérience et de connaissances, à condition que leur utilisation soit supervisée ou qu'elles aient reçu des instructions concernant l'utilisation de l'appareil de manière sûre et qu'elles comprennent les risques encourus.
- Les enfants ne doivent pas jouer avec l'appareil.
- Les matériaux d'emballage ne sont pas des jouets. Les enfants ne doivent pas jouer avec le matériel d'emballage. Il existe un risque de suffocation.
- Le nettoyage et l'entretien ne doivent pas être effectués par des enfants sans surveillance.
- Gardez les piles hors de portée des enfants. Si un enfant avale une pile, consultez immédiatement un médecin.

Pour éviter tout dommage ou blessure aux utilisateurs ou à d'autres personnes, veuillez à respecter les exigences ci-dessous.



Pour une utilisation à l'intérieur uniquement.

- Cet appareil est destiné à être utilisé à l'intérieur. Protégez l'appareil et le câble de chargement USB contre les éléments : pluie, humidité, soleil direct, températures extrêmes ou saleté.
- Gardez l'appareil au sec. N'immergez jamais l'appareil dans l'eau.
- N'utilisez pas l'appareil si celui-ci, ou des parties de celui-ci, sont visiblement endommagés.
- Ne modifiez pas l'appareil de quelque manière que ce soit.
- N'utilisez pas un adaptateur USB dont la tension nominale est supérieure à 2 A.
- Les voyants LED ne sont pas remplaçables. S'ils tombent en panne prématurément ou s'ils atteignent la fin de leur durée de vie, l'ensemble du produit doit être remplacé.



Avertissements concernant les piles

- N'utilisez pas de piles rechargeables.
- Ne rechargez pas les piles fournies. Il y a un risque d'explosion et de blessure !
- Ne jetez pas les piles dans un feu. Il y a un risque d'explosion et de blessure !
- N'utilisez que le type de piles spécifié. Ne mélangez pas et/ou n'utilisez pas de vieilles piles et de nouvelles piles, ou des piles de marques différentes.
- Ne connectez pas les électrodes + et - entre elles à l'aide de métal ou de fil. Ne transportez pas et ne stockez pas les piles avec des objets métalliques.
- Évitez de souder directement sur les piles.
- Conservez les piles à l'abri de la lumière directe du soleil, des températures élevées et d'une forte humidité.
- Vérifiez régulièrement l'état des piles. Des piles qui fuient peuvent endommager l'appareil. Si les piles ont fui, utilisez des gants de protection. Nettoyez le compartiment des piles et les piles avec un chiffon propre et sec.

- Retirez immédiatement les piles épuisées de l'appareil et jetez-les correctement. Sinon, il y a un risque accru de fuite.

Manuel d'utilisation

CONTENU DE L'EMBALLAGE

- 1 x Miroir de Maquillage Lumineux - Diva de Prozis
- 1 x Câble USB
- 3 x Piles AAA
- 1 x Guide Rapide

APERÇU DU PRODUIT (FIG. A)

1. Support
2. Contour lumineux LED
3. Miroir
4. Bouton d'alimentation
5. Couvercle du compartiment des piles
6. Port USB

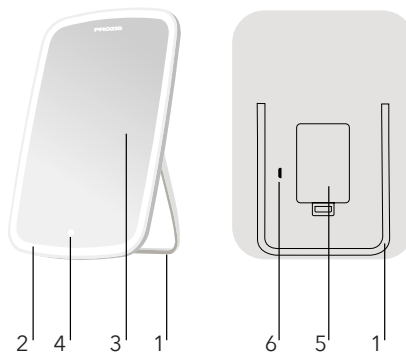


Figure A

Entretien et nettoyage

- Éteignez l'appareil et débranchez toutes les fiches avant de le nettoyer.
- N'immergez jamais l'appareil dans l'eau et protégez-le des gouttes d'eau et des sprays. Pour éviter tout dommage éventuel, veillez à ce qu'aucune humidité ne pénètre dans l'appareil pendant le nettoyage.
- N'utilisez pas de produits de nettoyage chimiques ou abrasifs.
- N'utilisez pas de lait à récurer ni de paille de fer. Celles-ci endommageraient la surface supérieure de l'appareil.
- Nettoyez régulièrement l'appareil à l'aide d'un chiffon propre et sec.
- Pour éliminer la saleté tenace, utilisez un chiffon légèrement humide (pas mouillé) et un nettoyage doux. Puis essuyez-le avec un chiffon propre et sec.

Stockage

- Stockez l'appareil dans un endroit frais et sec, à l'abri de la lumière directe du soleil et de la poussière.
- Les piles doivent être retirées lorsqu'elles ne sont pas utilisées pendant une longue période.
- Veuillez utiliser l'ancien emballage pour remballer l'appareil afin d'éviter l'accumulation de poussière et de saleté.

MODE DE D'EMPLOI

Le miroir dispose de deux modes d'alimentation électrique. Choisissez le mode souhaité :

a) - Piles AAA

Retirez le couvercle du compartiment des piles. Placez les piles dans le compartiment des piles, en suivant les instructions relatives à l'électrode positive/négative qui se trouvent sur le dessus du compartiment des piles. Remettez le couvercle du compartiment des piles en place. Appuyez sur le bouton d'alimentation pour allumer le contour lumineux LED du miroir.

Remarque : Lorsque le contour lumineux LED s'assombrit, cela signifie qu'il n'y a plus assez de puissance. Remplacez les piles à temps.

b) - Câble d'alimentation USB

Branchez le câble de chargement USB à une source d'alimentation USB. Appuyez sur le bouton d'alimentation pour allumer le contour lumineux LED du miroir.

Tension recommandée : DC 5V. Courant de l'adaptateur électrique : 0,5 A

Fonctionnement

1. Appuyez sur le bouton d'alimentation pour allumer et éteindre le contour lumineux LED du miroir.
2. Lorsque les lumières sont allumées, appuyez longuement sur le bouton d'alimentation pour régler le niveau de luminosité.
3. Ajustez le support à l'arrière du miroir à l'angle de vision souhaité.

Remarque : Veuillez placer le miroir sur une surface plane pour éviter qu'il ne tombe et qu'il ne soit endommagé par la suite.

DÉPANNAGE

Certains problèmes qui se posent peuvent être résolus par l'utilisateur. Si le problème persiste après avoir essayé les solutions suivantes, veuillez contacter le service client de Prozis.

PROBLÈME TECHNIQUE	CAUSE	SOLUTION
Pas de lumière.	L'appareil est-il allumé ?	Appuyez sur le bouton d'alimentation pour l'allumer.
	Les piles sont vides.	Remplacez les anciennes piles par des neuves.
	Mauvais placement des piles.	Vérifiez si les piles sont correctement placées.
Le contour lumineux s'assombrit.	Les piles sont épuisées.	Remplacez les anciennes piles par des neuves.
	Mauvaise configuration de la gradation.	Lorsque le contour lumineux LED est allumé, appuyez longtemps sur le bouton d'alimentation pour régler le niveau de luminosité.

Déclaration de garantie

Tous les produits électriques et électroniques commercialisés par Prozis via www.prozis.com sont couverts par la garantie applicable à l'achat et à la vente de biens de consommation.

CONSIDÉRATIONS GÉNÉRALES

Ce document contient les conditions générales de la garantie de Prozis pour les consommateurs finaux.

Cette garantie s'applique exclusivement aux consommateurs qui achètent le produit à des fins non professionnelles.

PÉRIODE DE GARANTIE

Prozis garantit que le produit est exempt de défauts de matériel et de production pendant une période de 2 ans, à compter de la date d'achat initial par le consommateur et de la livraison respective, ou pendant une période plus longue si elle est légalement établie par la législation nationale applicable.

En cas de réparation, cette période de 2 ans est suspendue pendant la durée de la réparation.

CONSOMMABLES

La diminution progressive des performances causée par l'utilisation prolongée des composants consommables du produit, tels que les piles/batteries, n'est pas couverte par cette garantie, sauf si le dysfonctionnement est dû à un défaut de conception, de matériaux ou de production.

COMMENT FAIRE UNE RÉCLAMATION

En cas de besoin d'exercer les droits qui vous sont concédés par la présente garantie, veuillez communiquer avec le service clients de Prozis via les canaux de communication fournis sur le site de Prozis et suivre les instructions ou recommandations fournies. Les informations de contact et d'assistance technique sont également fournies à la fin de cette garantie.

Toute réclamation relative à cette garantie ne sera valable que sur présentation d'une preuve d'achat par le client d'origine. Cette preuve d'achat peut être l'original de la facture ou du reçu, pourvu qu'elle comprenne des renseignements sur la date d'achat et le nom du modèle du produit.

RÉPARATIONS SOUS GARANTIE

Toute réparation effectuée dans le cadre de cette garantie ne peut être effectuée par des tiers. Cette garantie ne s'applique pas aux réparations ou aux dommages causés directement par ces réparations, qui ont affecté ou causé les dommages faisant l'objet de la respective réclamation sous garantie.

EXCLUSIONS

Les situations suivantes ne sont pas couvertes par cette garantie :

1. Toute usure des pièces et composants résultant d'une utilisation normale du produit.
2. Fissures, bosses, éraflures et autres types de dommages superficiels qui n'affectent que l'apparence du produit.
3. Tout dysfonctionnement causé par une utilisation inappropriée du produit non conforme aux instructions du manuel d'utilisation.
4. Utilisation et stockage du produit non conformes aux instructions du manuel d'utilisation.
5. Ouverture du produit par un tiers qui n'est pas autorisé à procéder à sa réparation.
6. Modification ou changement de pièces ou de composants, qu'ils soient internes ou externes.
7. Dommages causés par une fuite de batterie résultant de la rupture de l'un de ses composants ou d'une mauvaise utilisation du produit.
8. Dysfonctionnement ou dommages dus à des raisons qui ne peuvent être imputées à la production ou à la conception du produit.
9. Utilisation du produit dans le contexte d'un business, d'une profession ou d'un commerce.
10. Dysfonctionnement dû à une utilisation non conforme aux normes techniques ou de sécurité en vigueur, ou aux instructions du manuel d'utilisation.

Les services fournis par Prozis afin de réparer ou dépanner tout défaut ou dysfonctionnement résultant de la vérification de l'une des situations exclues susmentionnées seront soumis au paiement de frais de main-d'œuvre, de transport et de composants.

Le client supporte tous les risques de perte et d'endommagement du produit pendant le transport vers Prozis. Cette garantie sera annulée si le produit retourné est accompagné d'étiquettes ou d'autocollants qui ont été enlevés, endommagés, altérés ou modifiés de quelque façon que ce soit.

RESPONSABILITÉ LIMITÉE

Prozis ne peut être tenue responsable des dommages indirects ou des pertes dues à l'utilisation du produit.

QUE FAIRE ?

Pour demander le service de garantie, vous devez d'abord contacter le service clients de Prozis via les canaux de communication fournis sur le site de Prozis, et suivre les instructions et recommandations fournies.

Renvoyer le produit dans son emballage d'origine, y compris tous les accessoires et la documentation, à l'adresse suivante :

PROZIS
Rua do Cais n° 198
4830-345 Póvoa de Lanhoso
Braga - Portugal

CONTACTS


Prozis est toujours disponible pour des éclaircissements supplémentaires via les canaux de communication du service clients sur www.prozis.com/support

Prozis ist eine eingetragene Marke von PROZIS.COM, S.A.

Prozis behält sich das Recht vor, jederzeit und ohne vorherige Ankündigung, Anpassungen oder Änderungen am Produkt oder der damit verbundenen Dokumentation vorzunehmen, um die Gebrauchstauglichkeit des Produkts sicherzustellen.

Die aktuellste Version dieses Dokuments, die solche Anpassungen oder Veränderungen enthalten kann, steht als Referenz auf www.prozis.com zur Verfügung.

Gesetzliche Konformitätserklärung

 Durch dieses Dokument erklärt Prozis, dass der Diva Beleuchtete Make-Up-Spiegel vollständig mit allen in der geltenden Rechtsvorschrift dargelegten Standards sowie anderen relevanten Bestimmungen übereinstimmt.

Für jede weitere Erklärung steht Prozis immer über seine Kundendienst-Kommunikationskanäle unter www.prozis.com/support zur Verfügung.



Um negative Auswirkungen auf die Umwelt oder die menschliche Gesundheit durch gefährliche Stoffe in elektrischen und elektronischen Geräten zu vermeiden, wird vom jeweiligen Endverbraucher erwartet, dass dieser die Bedeutung des Symbols eines durchgestrichenen Abfallbehälters versteht. Entsorgen Sie elektrische und elektronische Altgeräte nicht mit unsortiertem Hausmüll, sondern separat und ordnungsgemäß.



Gebrauchte Batterien sollten nicht zusammen mit Haushaltsabfällen entsorgt werden. Sie müssen in den vorgesehenen Sondermüllbehältern für Altbatterien entsorgt werden. Dies ist eine Verpflichtung, um eine umweltgerechte Entsorgung von Altbatterien zu gewährleisten. Sie sollten nur entsorgt werden, wenn sie leer sind.



Die Verpackung, die das Gerät vor Transportschäden schützt, ist aus umweltfreundlichen Materialien hergestellt, die in örtlichen Recyclingbehältern entsorgt werden können.

Die aktuellste Version des Benutzerhandbuchs dieses Produkts finden Sie unter www.prozis.com

Sicherheitswarnungen



GEFAHR! Wenn dieses Symbol zusammen mit dem Hinweis **GEFAHR** erscheint, wird auf eine gefährliche Situation hingewiesen. Falls diese Warnung nicht beachtet wird, kann dies zu Körperverletzungen und womöglich Tod führen.



GEFAHR FÜR KINDER UND MENSCHEN MIT BEHINDERUNGEN

- Dieses Gerät kann von Kindern im Alter ab 8 Jahren und von Personen mit eingeschränkten physischen, sensorischen oder geistigen Fähigkeiten oder mangelnder Erfahrung und/oder Wissen verwendet werden, wenn diese unter Beaufsichtigung stehen oder sie Anweisungen bezüglich der sicheren Verwendung des Geräts erhalten haben und die Risiken kennen.
- Kinder sollten nicht mit diesem Gerät spielen.
- Verpackungsmaterial ist kein Spielzeug. Kinder dürfen nicht mit Verpackungsmaterial spielen, da Erstickungsgefahr besteht.
- Die Reinigung und Wartung des Geräts sollte nicht von Kindern ohne Aufsicht durchgeführt werden.
- Halten Sie Batterien fern von kleinen Kindern. Sollten Kinder eine Batterie verschlucken, konsultieren Sie sofort einen Arzt.

Um Schäden bei Benutzern und Dritten zu vermeiden, bitte die unten genannten Anforderungen befolgen.



Nur für den Innenbereich.

- Dieses Gerät soll ausschließlich in Innenbereichen angewendet werden. Schützen Sie das Gerät und USB-Ladekabel vor Wind und Wetter: Regen, Feuchtigkeit, direktes Sonnenlicht, extreme Temperaturen oder Schmutz.
- Halten Sie das Gerät trocken. Tauchen Sie es niemals in Wasser.
- Verwenden Sie das Gerät nicht, wenn das Gerät selbst oder Teile davon sichtbar beschädigt sind.
- Modifizieren Sie das Gerät auf keinen Fall.
- Verwenden Sie keinen USB-Adapter mit einer Nennspannung von mehr als 2 A.
- Die LED-Leuchten sind nicht austauschbar. Wenn sie vorzeitig versagen oder das Ende ihrer Lebensdauer erreichen, muss das gesamte Produkt ersetzt werden.



Batterie-Warnungen

- Verwenden Sie keine wiederaufladbaren Batterien.
- Laden Sie die mitgelieferten Batterien nicht auf. Es besteht Explosions- und Verletzungsgefahr!
- Werfen Sie Batterien nie ins Feuer. Es besteht Explosions- und Verletzungsgefahr!
- Verwenden Sie nur den angegebenen Batterietyp. Mischen Sie und/oder verwenden Sie keine alten mit neuen Batterien, oder Batterien unterschiedlicher Marken.

- Verbinden Sie die + und - Elektroden niemals mithilfe eines Metallobjekts oder Drahts miteinander. Tragen oder lagern Sie Batterien nie zusammen mit Metallobjekten.
- Vermeiden Sie direkte Lötstellen an den Batterien.
- Halten Sie Batterien fern von direktem Sonnenlicht, hohen Temperaturen und starker Feuchtigkeit.
- Überprüfen Sie den Zustand der Batterien regelmäßig. Ein Auslaufen der Batterien kann das Gerät beschädigen. Falls die Batterien ausgelaufen sind, verwenden Sie Schutzhandschuhe. Reinigen Sie das Batteriefach und die Batterien mit einem sauberen, trockenen Tuch.
- Leere Batterien sofort aus dem Gerät entfernen und ordnungsgemäß entsorgen. Andernfalls besteht ein erhöhtes Auslafrisiko.

Bedienungsanleitung

VERPACKUNGSMATERIAL

- 1 x Prozis Diva - Beleuchteter Make-Up Spiegel
- 1 x USB-Kabel
- 3 x AAA-Batterien
- 1 x Kurzanleitung

PRODUKTÜBERBLICK (ABB. A)

1. Standfuß
2. LED-Lichtring
3. Spiegel
4. Power-Knopf
5. Batteriefachabdeckung
6. USB-Ladeanschluss

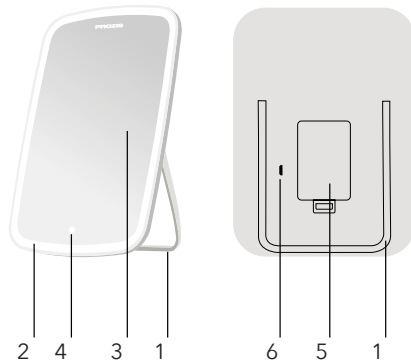


ABB. A

Wartung und Reinigung

- Das Gerät ausschalten und vor der Reinigung alle Stecker ziehen.
- Das Gerät niemals in Wasser tauchen vor Wassertropfen und Wasserspritzern schützen. Um mögliche Schäden zu vermeiden, darauf achten, dass keine Feuchtigkeit bei der Reinigung in das Gerät eindringt.
- Keine chemischen oder scheuernden Reinigungsmittel verwenden.
- Keine Scheuermilch oder Stahlwolle verwenden, da beide die Geräteoberfläche beschädigen.
- Das Gerät regelmäßig mit einem sauberen, trockenen Tuch reinigen.
- Zur Entfernung von hartnäckigem Schmutz ein leicht feuchtes (nicht nasses) Tuch und ein mildes Reinigungsmittel verwenden. Den Spiegel anschließend mit einem sauberen, trockenen Tuch trockenwischen.

Aufbewahrung

- Das Gerät an einem kühlen, trockenen Ort aufbewahren und fern von direktem Sonnenlicht und Staub halten.
- Wenn das Gerät für einen längeren Zeitraum nicht verwendet wird, bitte die Batterien entfernen.
- Die alte Originalverpackung verwenden, um das Gerät einzupacken, damit es vor Staub und Schmutz geschützt ist.

ANWENDUNGSANLEITUNGEN

Der Spiegel hat zwei Stromversorgungsarten. Wählen Sie Ihre gewünschte Art:

a) - AAA-Batterien

Entfernen Sie die Batteriefachabdeckung. Legen Sie die Batterien gemäß den oben im Batteriefach gezeigten Anweisungen für die positive/negative Elektrode in das Batteriefach. Setzen Sie die Batteriefachabdeckung wieder auf das Batteriefach. Drücken Sie den Power-Knopf, um den LED-Lichtring des Spiegels einzuschalten.

Hinweis: Wenn der LED-Lichtring dunkler wird, bedeutet das, dass die Batterien fast leer sind. Wechseln Sie die Batterien rechtzeitig.

b) - USB-Ladekabel

Verbinden Sie das USB-Ladekabel mit einer USB-Stromquelle. Drücken Sie den Power-Knopf, um den LED-Lichtring des Spiegels einzuschalten.

Empfohlene Spannung: DC 5V. Aktueller Netzadapter: 0.5 A

Betrieb

1. Drücken Sie den Power-Knopf, um den LED-Lichtring des Spiegels ein- und auszuschalten.
2. Wenn Sie den Power-Knopf lange gedrückt halten, während das Licht an ist, können Sie die Lichtstärke regeln.
3. Sie können den Standfuss hinten am Spiegelrücken auf den gewünschten Winkel einstellen.

Hinweis: Stellen Sie den Spiegel auf eine ebene Oberfläche, damit er nicht herunterfällt und beschädigt wird.

FEHLERBEHEBUNG

Manche der auftretenden Probleme können eventuell durch den Benutzer selbst behoben werden. Falls das Problem weiterhin bestehen bleibt, nachdem alle der folgenden Lösungsvorschläge ausprobiert wurden, kontaktieren Sie bitte den Prozis-Kundenservice.

TECHNISCHES PROBLEM	URSACHE	LÖSUNG
Kein Licht.	Ist das Gerät eingeschaltet?	Drücken Sie den Power-Knopf, um das Licht einzuschalten.
	Die Batterien sind leer.	Tauschen Sie die alten Batterien durch neue Batterien aus.
Der Lichtring wird dunkler.	Batterien falsch eingelegt.	Überprüfen Sie, ob die Batterien ordnungsgemäß im Batteriefach eingelegt sind.
	Die Batterien sind leer.	Tauschen Sie die alten Batterien durch neue Batterien aus.
	Falsche Dimm-Einstellung.	Wenn Sie den Power-Knopf lange gedrückt halten, während das Licht an ist, können Sie die Lichtstärke regeln.

GEWÄHRLEISTUNGSBESTIMMUNG

Alle elektrischen und elektronischen Produkte, die von Prozis via www.prozis.com vermarktet werden, fallen unter die Gewährleistung, die auf Verbrauchergeschäfte Anwendung findet.

ALLGEMEINES

Dieses Dokument enthält die Bedingungen der Gewährleistung von Prozis für Endkunden.

Diese Gewährleistung gilt ausschließlich für Kunden, die Produkte für nichtgewerbliche Zwecke kaufen.

LAUFZEIT DER GEWÄHRLEISTUNG

Prozis garantiert, dass ein Produkt 2 Jahre lang keine Material- und Herstellungsmängeln vorweist. Die Laufzeit beginnt ab dem Kaufdatum des Kunden und die jeweilige Zustellung, kann aber auch länger gelten, falls dies gesetzlich durch das anwendbare nationale Recht festgelegt wurde.

Im Fall, dass eine Reparatur nötig ist, wird die 2-Jahre-Laufzeit während der Reparaturzeit suspendiert.

VERBRAUCHSMATERIALIEN

Eine allmähliche Leistungsabnahme als Resultat eines längeren Gebrauchs der Verbrauchsmaterialien des Produktes, wie beispielsweise Akkus, wird nicht durch die Gewährleistung abgedeckt, es sei denn, die Fehlfunktion wurde durch einen Fehler in der Konstruktion, der Materialien oder der Herstellung verursacht.

WIE WERDEN ANSPRÜCHE GELTEND GEMACHT

Wenn es nötig ist, die durch diese Gewährleistung erteilten Rechte wahrzunehmen, kontaktieren Sie bitte den Prozis Kundenservice durch die auf der Prozis-Webseite zur Verfügung stehenden Kommunikationskanäle und folgen Sie den dort stehenden Anweisungen oder Empfehlungen. Kontaktinformationen und Informationen zum technischen Support stehen ebenfalls am Ende dieser Gewährleistung.

Jegliche Ansprüche, die bezüglich dieser Gewährleistung geltend gemacht werden, werden erst gültig, wenn der Kaufbeleg durch den ursprünglichen Kunden präsentiert wird. Dieser

Kaufbeweis kann die originale Rechnung oder Quittung sein, solange es die Informationen bezüglich des Kaufdatums und des Namens des Produktmodells enthält.

GEWÄHRLEISTUNGSREPARATUREN

Jegliche Reparaturen, die im Rahmen dieser Gewährleistung getätigt wurden, können nicht durch Dritte gemacht werden. Von jeglicher Gewährleistung ausgeschlossen sind Reparaturen oder Schäden, die Resultat aus solchen Reparaturen durch Dritte und durch Dritte beeinflusst oder verursacht wurden.

AUSNAHMEN

Folgende Situationen werden von jeglicher Gewährleistung ausgeschlossen:

1. Jegliche Verschleißerscheinungen von Teilen und Bestandteilen, die durch die normale Produktverwendung entstehen.
2. Risse, Dellen, Kratzer und andere Arten von Oberflächenschäden, die nur das Aussehen des Produktes beeinträchtigen.
3. Jegliche Fehlfunktion, die durch die unsachgemäße Produktverwendung, d.h. die den Anweisungen der Bedienungsanleitung nicht entspricht, entsteht.
4. Wenn die Verwendung und Aufbewahrung des Produktes nicht den Anweisungen der Bedienungsanleitung entspricht.
5. Die Öffnung des Produktes durch eine dritte Partei, die nicht autorisiert ist, diese Reparatur zu tätigen.
6. Das Bearbeiten oder Ändern von Teilen oder Komponenten, seien sie von Innen oder von Außen.
7. Durch auslaufende Batterieflüssigkeit verursachte Schäden, die wiederum durch materielle Schäden an den Komponenten oder durch den Missbrauch des Produktes entstanden sind.
8. Eine Fehlfunktion oder ein Schaden, der nicht auf die Herstellung oder das Design des Produktes zurückgeführt werden kann.
9. Die Verwendung des Produktes im Rahmen einer Geschäftstätigkeit, einer Beschäftigung oder eines Handels.
10. Eine Fehlfunktion aus Gründen, die nicht den geltenden technischen Normen oder Sicherheitsnormen, oder nicht den Anweisungen der Bedienungsanleitung entsprechen.

Treten diese oben genannten Situationen ein, fallen für die durch Prozis gebotenen Dienste zum Reparieren von Defekten oder Fehlfunktionen, und die Kosten für die Reparaturarbeiten, den Transport und Ersatzteile werden dem Kunden in Rechnung gestellt.

Der Kunde trägt alle Risiken für den Verlust und die Schädigung des Produktes im Laufe des Transportes zu Prozis. Der Gewährleistungsanspruch erlischt, falls das Produkt mit Etiketten oder Aufklebern abgegeben wird, die entfernt, geschädigt, geändert oder auf sonstige Weise modifiziert wurden.

BESCHRÄNKTE HAFTUNG

Prozis kann nicht für die indirekte Schädigung oder den Verlust durch die Verwendung des

Prodotto responsabile per il prodotto.

WAS MUSS GEMACHT WERDEN?

Um die Gewährleistungsansprüche geltend zu machen, sollten Sie zuerst den Prozis Kundenservice, durch die auf der Webseite von Prozis zur Verfügung stehenden Kommunikationskanäle, kontaktieren und allen zur Verfügung stehenden Anweisungen und Empfehlungen folgen.

Senden Sie das Produkt in der Originalverpackung, inklusive dem ganzen Zubehör und den Unterlagen, an die folgende Adresse zurück:

PROZIS
Rua do Cais nº 198
4830-345 Póvoa de Lanhoso
Braga - Portugal

KONTAKTE

Der Prozis-Kundenservice steht Ihnen jederzeit für weitere Erläuterungen durch die auf der Webseite stehenden Kommunikationskanäle www.prozis.com/support zur Verfügung.

Prozis è un marchio registrato di PROZIS.COM, S.A.

Prozis si riserva il diritto di adeguare o modificare il prodotto o qualsiasi documento ad esso legato al fine di assicurarne l'idoneità di utilizzo, in qualsiasi momento e senza preavviso.

La versione più recente di questo documento, che può contenere tali adeguamenti o alterazioni, è disponibile come riferimento sul sito www.prozis.com

Dichiarazione di conformità legale

CE Con il presente documento, PROZIS dichiara che il rasoio per tessuti Diva Lighted Makeup Mirror è pienamente conforme a tutti gli standard specificati nella legislazione applicabile, nonché ad altre clausole pertinenti.

Prozis è sempre disponibile per chiarimenti aggiuntivi attraverso i canali di comunicazione della sua assistenza clienti: www.prozis.com/support



Per evitare qualsiasi tipo di impatto sull'ambiente o sulla salute umana dovuto alle sostanze pericolose presenti nei dispositivi elettrici ed elettronici, gli utenti finali di tali dispositivi sono invitati a conoscere il significato del simbolo costituito da un contenitore di rifiuti barrato: ossia non smaltire le apparecchiature elettriche ed elettroniche nella raccolta dei rifiuti domestici indifferenziati; smaltire tali dispositivi separatamente e in modo adeguato.



L'imballaggio che protegge il dispositivo dai danni di trasporto è realizzato con materiali non inquinanti che possono essere smaltiti tramite i contenitori locali per il riciclaggio.



Le batterie usate non si smaltiscono insieme ai rifiuti domestici, ma devono essere riposte in un apposito contenitore per batterie usate; si tratta di un obbligo volto a garantire lo smaltimento ecologico delle batterie. Smaltirle solo quando sono vuote.

La versione più recente del manuale utente di questo prodotto è disponibile su www.prozis.com

Avvertenze di sicurezza



PERICOLO! Questo simbolo, se associato alla nota **Pericolo**, indica una situazione pericolosa. Ignorare questa avvertenza può causare lesioni agli arti e mortali.



PERICOLO PER BAMBINI E PERSONE CON DISABILITÀ

- Questo dispositivo può essere utilizzato da bambini dagli 8 anni in su e da persone con limitate capacità fisiche, sensoriali o mentali, o senza un'adeguata esperienza e/o conoscenza, a condizione che siano sotto supervisione o che siano stati istruiti su come utilizzare il dispositivo in modo sicuro e comprendano i rischi connessi.
- I bambini non devono giocare con il dispositivo.
- Il materiale d'imballaggio non è un giocattolo. I bambini non devono giocare con il materiale d'imballaggio, poiché esiste il rischio di soffocamento.
- Pulizia e manutenzione non devono essere eseguite da bambini senza supervisione.
- Tenere le batterie fuori dalla portata dei bambini. In caso di ingestione di una batteria da parte di un bambino, consultare immediatamente un medico.

Per evitare danni e ferimenti a utenti e terzi, rispettare i seguenti requisiti.



Solo per uso interno.

- Questo dispositivo è solo per uso interno. Proteggere il dispositivo e il cavo di ricarica USB da pioggia, umidità, luce solare diretta, temperature estreme e sporco.
- Tenere il dispositivo asciutto. Non immergerlo mai nell'acqua.
- Non utilizzare il dispositivo se alla vista appare danneggiato nella sua interezza o in alcune delle sue parti.
- Non alterare o modificare il dispositivo in alcun modo.
- Non utilizzare un adattatore USB con potenza nominale superiore a 2 A.

- Le luci a LED non si possono sostituire. In caso di difetto prematuro o del raggiungimento della fine della loro durata di vita, l'intero prodotto deve essere sostituito.



Avvertenze sulle batterie

- Non usare batterie ricaricabili.
- Non ricaricare le batterie in dotazione, perché in tal caso sussiste il rischio di esplosione e ferimenti!
- Non gettare le batterie in un fuoco, perché in tal caso sussiste il rischio di esplosione e ferimenti!
- Utilizzare solo il tipo di batteria specificato. Non mescolare e/o utilizzare batterie vecchie e nuove o batterie di marche diverse.
- Non collegare gli elettrodi + e - l'uno all'altro usando metallo o filo. Non trasportare o conservare le batterie insieme a oggetti metallici.
- Evitare la saldatura diretta alle batterie.
- Tenere le batterie lontano da luce diretta del sole, alte temperature e umidità elevata.
- Controllare regolarmente lo stato delle batterie. La perdita delle batterie può danneggiare il dispositivo. Se le batterie hanno avuto delle perdite, utilizzare guanti protettivi. Pulire il vano batterie e le batterie con un panno pulito e asciutto.
- Rimuovere immediatamente le batterie esaurite dall'apparecchio e smaltirle correttamente. Altrimenti aumenta il rischio di perdite.

Manuale utente

CONTENUTO DELLA CONFEZIONE

- 1 x specchio per trucco con luci Prozis
Diva - Lighted Makeup Mirror
- 1 x cavetto USB
- 3 x batterie AAA
- 1 x guida rapida

PANORAMICA DEL PRODOTTO (FIG. A)

1. Supporto
2. Anello luminoso LED
3. Specchio
4. Pulsante accensione
5. Coperchio scomparto batterie
6. Porta USB

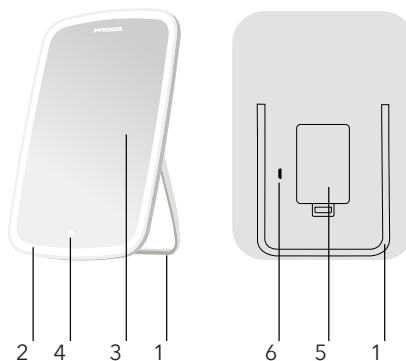


Figura A

Pulizia e manutenzione

- Prima di pulire il dispositivo, spegnerlo e scollegare tutte le prese.
- Non immergere mai il dispositivo in acqua e proteggerlo da gocce d'acqua e spruzzi. Per evitare possibili danni, assicurarsi che durante la pulizia nel dispositivo non penetri umidità.
- Non utilizzare detergenti chimici o abrasivi.
- Non utilizzare lana d'acciaio o crema abrasiva: questi prodotti possono danneggiare la superficie superiore del dispositivo.
- Pulire regolarmente il dispositivo con un panno pulito e asciutto.
- Per rimuovere lo sporco ostinato, utilizzare un panno leggermente umido (non bagnato) e un detergente delicato. Quindi asciugare con un panno pulito e asciutto.

Conservazione

- Conservare il dispositivo in un luogo fresco e asciutto, lontano dalla luce diretta del sole e dalla polvere.
- Rimuovere le batterie quando non si usa il dispositivo per molto tempo.
- Per evitare l'accumulo di polvere e sporcizia, utilizzare il vecchio imballaggio per imballare nuovamente il dispositivo.

ISTRUZIONI PER L'USO

Lo specchio ha due tipi di alimentazione. Scegliere la modalità preferita:

a) - Batterie AAA

Rimuovere il coperchio dello scomparto batterie. Inserire le batterie nell'apposito scompartimento seguendo le indicazioni + / - riportate sulla parte superiore. Riposizionare il coperchio dello scomparto batterie. Premere il pulsante di accensione per accendere l'anello luminoso a LED.

Nota: Quando l'anello luminoso a LED diventa più scuro, significa che non c'è più energia sufficiente. Sostituire tempestivamente le batterie.

b) - Cavetto USB

Collegare il cavetto di alimentazione USB a una fonte di energia con presa USB. Premere il pulsante di accensione per accendere l'anello luminoso a LED.

Tensione consigliata: DC 5V. Corrente dell'adattatore di alimentazione: 0,5 A

Funzionamento

1. Premere il pulsante di accensione per accendere e spegnere l'anello luminoso a LED.
2. Con la luce accesa, premere a lungo il pulsante di accensione per regolare la luminosità.
3. Regolare il supporto sul retro dello specchio per avere la visuale desiderata.

Nota: Per evitare cadute e danni conseguenti, posizionare lo specchio su una superficie piana.

RISOLUZIONE DEI PROBLEMI

Alcuni problemi possono essere risolti dall'utente. Se il problema persiste dopo aver provato le seguenti soluzioni, si prega di contattare il servizio clienti Prozis.

PROBLEMA TECNICO	CAUSA	SOLUZIONE
Non si accende la luce.	Il dispositivo è acceso?	Premere il pulsante di accensione per accenderlo.
	La batteria è scarica.	Sostituire le batterie vecchie con batterie nuove.
	Posizionamento errato della batteria.	Controllare che le batterie siano posizionate correttamente.
L'anello di luce sta diventando più scuro.	Le batterie sono esaurite.	Sostituire le batterie vecchie con batterie nuove.
	Configurazione errata della regolazione della luminosità.	Con la luce accesa, premere a lungo il pulsante di accensione per regolare la luminosità.

Dichiarazione di garanzia

Tutte le apparecchiature elettriche ed elettroniche vendute da Prozis sul sito www.prozis.com sono coperte da garanzia applicabile agli acquisti e alle vendite di beni di consumo.

CONSIDERAZIONI GENERALI

Questo documento contiene i termini e le condizioni della garanzia di Prozis per il consumatore finale.

Questa garanzia è valida esclusivamente per il consumatore che acquista prodotti per un uso non professionale.

PERIODO DI GARANZIA

Prozis garantisce che le apparecchiature rimangano senza difetti, del materiale e del prodotto stesso, per un periodo di 2 anni a partire dalla data iniziale dell'acquisto da parte del consumatore e della relativa consegna, o per un tempo maggiore, se legalmente stabilito dalla normativa nazionale applicabile.

In caso di riparazione, il periodo di 2 anni è sospeso durante il tempo richiesto dalla riparazione.

BENI DI CONSUMO

La graduale diminuzione delle prestazioni, causata dall'uso prolungato delle componenti deteriorabili, come le batterie, non è coperta da questa garanzia, a meno che il malfunzionamento non sia causato da un difetto di design, materiale o produzione.

COME EFFETTUARE UN RECLAMO

In caso esista il motivo per esercitare il diritto concesso al consumatore da questa garanzia,

preghiamo di contattare l'Assistenza Clienti di Prozis attraverso i canali presenti sul sito di Prozis e di seguire le istruzioni e i consigli riportati.

I contatti e le informazioni per l'assistenza tecnica si trovano anche alla fine di questa garanzia.

Qualsiasi reclamo effettuato in relazione a questa garanzia sarà valido solo su presentazione di una prova di acquisto da parte del cliente originale. Questa prova può essere la fattura o ricevuta originale, premesso che presenti le informazioni relative alla data dell'acquisto e al nome del modello del prodotto.

RIPARAZIONI IN GARANZIA

Qualsiasi riparazione nell'ambito della presente garanzia non può essere effettuata da terzi. Questa garanzia non si applica a nessun tipo di riparazione o danno causato direttamente da tali riparazioni, che abbiano avuto un impatto o abbiano causato i danni che costituiscono l'oggetto del corrispondente reclamo di garanzia.

ECCEZIONI

Le situazioni seguenti non sono coperte dalla presente garanzia:

1. Qualsiasi usura a parti e componenti che risulti dal normale utilizzo del dispositivo.
2. Crepe, ammaccature, graffi, e altri tipi di danni superficiali che riguardano solo l'aspetto del prodotto.
3. Qualsiasi malfunzionamento causato da utilizzo inappropriato che non rispetta le istruzioni del manuale d'uso.
4. Utilizzo e conservazione del prodotto che non rispetta le istruzioni del manuale d'uso.
5. Apertura del prodotto da terzi non autorizzati a procedere alla riparazione.
6. Alterazione o modifica di parti o componenti, sia interne che esterne.
7. Danni causati da perdite della batteria, provocate da un guasto di una sua qualsiasi componente, oppure da uso improprio del prodotto.
8. Malfunzionamenti o danni causati da situazioni non ascrivibili alla produzione o all'ideazione dell'apparecchiatura.
9. Uso del prodotto in contesti aziendali, professionali o commerciali.
10. Malfunzionamento causato da utilizzo che non rispetta la normativa tecnica e di sicurezza in vigore.

I servizi forniti da Prozis con il fine di riparare o aggiustare qualsiasi tipo di difetto o malfunzionamento derivante da una delle situazioni eccezionali sopracitate, saranno soggetti al pagamento di manodopera, trasporto e costi della componente.

Il cliente deve supportare tutti i rischi di perdita e danno al prodotto durante il trasporto verso la Prozis. Questa garanzia è nulla se l'apparecchiatura restituita non riporta correttamente l'etichetta o l'adesivo, perché rimossi, danneggiati, manomessi o modificati in qualsiasi modo.

RESPONSABILITÀ LIMITATA

Prozis non può ritenersi responsabile per danni o perdita indiretti, dovuti all'uso del prodotto.

COSA FARE?

Al fine di richiedere un servizio di garanzia, il cliente dovrà contattare prima di tutto l'Assistenza Clienti di Prozis attraverso i canali presenti sul sito di Prozis e seguire le istruzioni e i consigli riportati.

Restituire il prodotto all'interno della scatola originale, inclusi tutti gli accessori e i documenti presenti al suo interno, all'indirizzo seguente:

PROZIS
Rua do Cais n° 198
4830-345 Póvoa de Lanhoso
Braga - Portugal

CONTATTI


Prozis è sempre disponibile per ulteriori chiarimenti. Contatta l'Assistenza Clienti all'indirizzo: www.prozis.com/support

Prozis es una marca registrada de PROZIS.COM, S.A.

Prozis se reserva el derecho de ajustar o modificar el producto o cualquiera de los documentos relacionados con el mismo, a fin de asegurar su idoneidad para el uso, en cualquier momento y sin previo aviso.

La versión más reciente del presente documento, que puede incluir los ajustes o modificaciones anteriormente mencionados, está disponible para consulta en www.prozis.com

Conformidad legal

 Mediante el presente documento, PROZIS declara que el Espejo de maquillaje con iluminación Diva cumple con todos los requisitos especificados en la legislación vigente, así como en otras disposiciones pertinentes.

Para cualquier información adicional, Prozis estará siempre a su disposición a través de nuestros canales de comunicación del Servicio de Atención al Cliente, disponibles en www.prozis.com/support



A fin de evitar cualquier impacto sobre el medio ambiente o la salud humana debido a sustancias peligrosas presentes en dispositivos eléctricos y electrónicos, los usuarios finales de dichos dispositivos deben comprender el significado del símbolo

que consiste en un contenedor de basura tachado con una X. No deseche aparatos eléctricos y electrónicos con la basura doméstica. Deposítelos en el contenedor de reciclaje correspondiente.



Las pilas usadas no deben desecharse con la basura doméstica. Deposítelas en su correspondiente contenedor especial. Se trata de una obligación destinada a garantizar la eliminación ecológica de las mismas. Deséchelas solo cuando estén descargadas.



El embalaje que protege el aparato contra daños en el transporte está fabricado con materiales no contaminantes que se pueden desechar en los contenedores de reciclaje locales.

La versión más reciente del manual de usuario de este producto está disponible para consulta en www.prozis.com

Advertencias de seguridad



¡PELIGRO! Este símbolo, cuando está asociado a la advertencia **Peligro (Danger)**, significa alto riesgo. Ignorar este aviso puede resultar en lesiones o incluso la muerte.



PELIGRO PARA NIÑOS Y PERSONAS CON DISCAPACIDAD

- Este aparato es apto para niños a partir de 8 años y personas con facultades físicas, sensoriales o mentales reducidas, o con falta de experiencia y conocimientos, siempre y cuando sea bajo supervisión o siguiendo las instrucciones relativas al uso del dispositivo de manera segura y entiendan los riesgos que implica.
- Asegúrese de que los niños no jueguen con este dispositivo.
- Los materiales de embalaje no son juguetes.
Los niños no deben jugar con los materiales de embalaje debido al riesgo de asfixia.
- La limpieza y el mantenimiento no deben llevarse a cabo por niños sin supervisión. Mantenga las pilas fuera del alcance de los niños pequeños. En caso de ingestión de una pila, busque inmediatamente asistencia médica.

Para evitar posibles daños o lesiones a los usuarios u otras personas, asegúrese de cumplir con los requisitos descritos a continuación.



Utilizar únicamente en instalaciones de interior.

- Este dispositivo está destinado para usarse únicamente en instalaciones de interior. Proteja el producto y el cable de carga USB de la intemperie: lluvia, humedad, luz solar directa, temperaturas extremas o suciedad.

- Mantenga el dispositivo seco. Nunca lo sumerja en agua.
- No utilice el aparato si el mismo o algunas de sus piezas están visiblemente dañados.
- No modifique este dispositivo de ninguna manera.
- No utilice un adaptador USB con una corriente nominal superior a 2 A.
- Las luces LED no son reemplazables. Si dejan de funcionar antes de lo que deberían o si finalizan su vida útil, es necesario reemplazar todo el producto.



Advertencias sobre las pilas

- No utilice pilas recargables.
- No recargue las pilas suministradas. ¡Existe riesgo de explosión y de sufrir lesiones!
- No arroje las pilas al fuego. ¡Existe riesgo de explosión y de sufrir lesiones!
- Utilice únicamente el tipo de pila especificado. No mezcle ni utilice pilas usadas y pilas nuevas ni pilas de diferentes marcas.
- No conecte los electrodos positivo y negativo utilizando metal o cables. No transporte ni almacene las pilas junto con objetos metálicos.
- Evite soldar directamente las pilas.
- Mantenga las pilas alejadas de la luz solar directa. No las exponga a temperatura o humedad elevadas.
- Compruebe el estado de las pilas de forma periódica. Las fugas en las pilas pueden ocasionar daños al aparato. Si las pilas tienen fugas, utilice guantes de protección. Limpie el compartimento para pilas y las pilas con un paño limpio y seco.
- Retire inmediatamente las pilas agotadas del dispositivo y deséchelas adecuadamente para evitar mayor riesgo de fugas.

Manual de usuario

CONTENIDO DEL PAQUETE

- 1 × Espejo de maquillaje con iluminación - Diva de Prozis
- 1 × Cable USB
- 3 × Pilas AAA
- 1 × Guía rápida

DESCRIPCIÓN DEL PRODUCTO (IMAGEN A)

1. Soporte
2. Anillo de luz LED
3. Espejo
4. Botón Encender/Apagar
5. Tapa del compartimento para pilas
6. Puerto USB

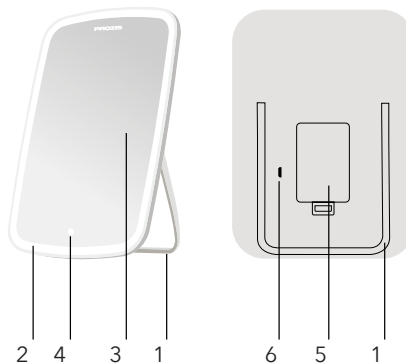


Imagen A

Mantenimiento y limpieza

- Apague el dispositivo y desconecte todos los cables antes de limpiarlo.
- Nunca sumerja el dispositivo en agua y protéjalo de gotas de agua y espráis. Para evitar posibles daños, asegúrese de que no entre humedad en el dispositivo mientras lo limpia.
- No utilice productos de limpieza químicos o abrasivos.
- No utilice estropajos de acero ni limpiadores abrasivos. Estos pueden dañar la superficie del aparato.
- Limpie el dispositivo regularmente con un paño limpio y seco.
- Para eliminar la suciedad persistente, utilice un paño ligeramente húmedo (no mojado) y un producto de limpieza suave. Luego límpielo con un paño limpio y seco.

Almacenamiento

- Guarde el dispositivo en un lugar fresco, seco y alejado de la luz solar directa y el polvo.
- Retire las pilas del aparato si no se va a utilizar durante un largo período de tiempo.
- Para evitar la acumulación de polvo y suciedad, utilice el embalaje original para guardarlo.

INSTRUCCIONES DE USO

El espejo tiene dos fuentes de alimentación. Elija una de ellas:

a) - Pilas AAA

Retire la tapa del compartimento para pilas. Coloque las pilas en el compartimento correspondiente, respetando las polaridades positiva y negativa indicadas en la parte superior del mismo. Vuelva a colocar la tapa. Pulse el botón Encender/Apagar para encender el anillo de luz LED del espejo.

Nota: Cuando el nivel de las pilas sea bajo, la iluminación del anillo de luz LED se volverá más oscura. Sustituya las pilas por otras nuevas.

b) - Cable de carga USB

Conecte el cable de carga USB a una fuente de alimentación USB. Pulse el botón Encender/Apagar para encender el anillo de luz LED del espejo.

Voltaje recomendado: 5V (CC). Entrada del adaptador de corriente: 0.5 A.

Utilización

1. Pulse el botón Encender/Apagar para encender y apagar la iluminación LED del espejo.
2. Con la luz LED encendida, mantenga pulsado el botón Encender/Apagar para ajustar la intensidad.
3. Ajuste el soporte en la parte posterior del espejo al ángulo deseado.

Nota: Coloque el espejo sobre una superficie plana para evitar que se caiga y que puedan producirse daños posteriores.

RESOLUCIÓN DE PROBLEMAS

El usuario puede solucionar algunos problemas. Si el problema persiste después de llevar a cabo las siguientes soluciones, póngase en contacto con el Servicio de Atención al Cliente de Prozis.

PROBLEMA TÉCNICO	CAUSA	SOLUCIÓN
No se ilumina.	¿El dispositivo está encendido?	Pulse el botón Encender/Apagar para encenderlo.
	Las pilas se han agotado.	Reemplácelas por unas nuevas.
	Las pilas están mal puestas.	Compruebe si las pilas están bien puestas.
La iluminación del anillo de luz LED se vuelve oscura.	Las pilas se han agotado.	Reemplácelas por unas nuevas.
	Ajuste de intensidad incorrecto.	Con la luz LED encendida, mantenga pulsado el botón Encender/Apagar para ajustar la intensidad.

Certificado de garantía

Todos los productos eléctricos y electrónicos comercializados por Prozis a través de www.prozis.com están cubiertos por la garantía aplicable a la compraventa de bienes de consumo.

CONSIDERACIONES GENERALES

En el presente documento se describen los términos y condiciones de la garantía que Prozis ofrece a sus clientes finales.

La presente garantía se aplica exclusivamente a los clientes que adquieran el producto para fines no profesionales.

PERÍODO DE GARANTÍA

Prozis garantiza que el producto no presentará defectos de materiales ni de fabricación durante un período de 2 años a partir de la fecha de compra por parte del cliente y su respectiva entrega, o durante un período más largo si así lo establece la legislación nacional vigente.

En caso de que el producto requiera reparación, el plazo de garantía de 2 años se suspende durante el período en que el artículo se encuentre en reparación.

CONSUMIBLES

La reducción gradual del rendimiento como consecuencia del uso prolongado de los componentes consumibles del producto, como las pilas/baterías, no está cubierta por esta garantía a menos que la avería sea atribuible a defectos de diseño, material o fabricación.

CÓMO PRESENTAR UNA RECLAMACIÓN

Para poder ejercer su derecho de garantía, deberá ponerse en contacto con el Servicio de Atención al Cliente de Prozis a través de los canales de comunicación indicados en la página

web de Prozis y seguir las instrucciones o recomendaciones proporcionadas.

La información de contacto y asistencia técnica también se encuentra disponible al final de la presente garantía.

Cualquier reclamación relacionada con la presente garantía solo será válida si el cliente original presenta el justificante de compra, pudiendo este ser la factura o el recibo original que permita comprobar la fecha de compra y el modelo del producto.

REPARACIONES EN GARANTÍA

Las reparaciones en garantía no pueden efectuarse por servicios técnicos de terceras partes. La presente garantía no cubre reparaciones o daños directamente ocasionados por dichas reparaciones que hayan afectado o provocado los daños que son objeto de la reclamación de garantía.

EXCLUSIONES

Quedan excluidas de la cobertura los siguientes casos:

1. Cualquier desgaste de piezas y componentes como consecuencia del uso normal del producto.
2. Daños estéticos externos como agrietamientos, abolladuras, arañazos y otros tipos de daños superficiales.
3. Cualquier avería provocada por un uso inadecuado del producto, contraviniendo lo especificado en las instrucciones del manual de uso.
4. Uso y almacenamiento inadecuado del producto, contraviniendo lo especificado en las instrucciones del manual de uso.
5. Intento de reparación del producto por un tercero no autorizado.
6. Cambios o alteraciones de piezas o componentes internos o externos.
7. Daños producidos por fuga del contenido de las pilas/baterías como consecuencia de la ruptura de cualquiera de sus componentes, o por el uso incorrecto del producto.
8. Averías o daños por razones que no pueden atribuirse a la fabricación o diseño del producto.
9. Uso del producto en actividades profesionales, comerciales o empresariales.
10. Avería debido a un uso que no respeta las normas técnicas o de seguridad vigentes o las instrucciones del manual del uso.

Los servicios proporcionados por Prozis de reparación o arreglo de cualquier fallo o avería como consecuencia de cualquiera de las situaciones excluidas anteriormente mencionadas estarán sujetos al pago de costes de mano de obra, transporte y componentes.

El cliente asumirá todos los riesgos de pérdidas y daños que pueda sufrir el producto durante el transporte a Prozis. La presente garantía quedará anulada si las etiquetas o los adhesivos del producto devuelto han sido retirados o están dañados, manipulados o modificados de alguna manera.

LIMITACIÓN DE RESPONSABILIDAD

Prozis no se responsabiliza de daños o pérdidas indirectos como consecuencia del uso del producto.

CÓMO SOLICITAR EL SERVICIO DE GARANTÍA

Para obtener el servicio de garantía, primero deberá ponerse en contacto con el Servicio de Atención al Cliente de Prozis a través de los canales de comunicación indicados en la página web de Prozis y seguir las instrucciones o recomendaciones proporcionadas.

Envíe el producto en su embalaje original, incluyendo todos los accesorios y documentación a la siguiente dirección:

PROZIS
Rua do Cais nº 198
4830-345 Póvoa de Lanhoso
Braga - Portugal

CONTACTO


Para cualquier información adicional, Prozis estará siempre a su disposición a través de nuestro canal de comunicación del Servicio de Atención al Cliente, disponible en www.prozis.com/support

Prozis é uma marca comercial registada da PROZIS.COM, S.A.

A Prozis reserva-se o direito de ajustar ou modificar o produto ou qualquer documentação associada com o intuito de garantir a sua aptidão para utilização, a qualquer altura e sem aviso prévio.

A versão mais recente deste documento, que poderá conter tais ajustes ou modificações, está disponível para consulta no site www.prozis.com

Declaração de conformidade legal

 A PROZIS declara pelo presente documento que o Espelho de Maquilhagem com Iluminação Diva está totalmente em conformidade com todas as normas especificadas na legislação aplicável, bem como com outras cláusulas relevantes.

A Prozis estará sempre disponível para esclarecimentos adicionais através dos canais de comunicação de apoio ao cliente disponíveis em www.prozis.com/support



Para evitar qualquer impacto no ambiente ou na saúde humana devido a substâncias perigosas presentes em dispositivos elétricos e eletrónicos, espera-se que os utilizadores finais de tais dispositivos compreendam o significado do símbolo que consiste num contentor do lixo riscado. Não elimine equipamentos elétricos e eletrónicos juntamente com resíduos domésticos indiferenciados, mas sim de forma separada e adequada.



As pilhas usadas não deverão ser eliminadas juntamente com resíduos domésticos. Devem ser colocadas em recipientes especiais para pilhas usadas. Esta é uma obrigação que se destina a garantir a eliminação ecológica de pilhas. Elimine-as apenas quando estiverem descarregadas.



A embalagem que protege o dispositivo contra danos de transporte é feita de materiais não poluentes que podem ser eliminados através de ecopontos locais.

A versão mais recente do manual de utilizador deste produto pode ser encontrada em www.prozis.com

Avisos de segurança



PERIGO! Este símbolo, em combinação com a nota **Perigo**, alerta para uma situação de risco elevado. O não cumprimento deste aviso poderá causar lesões nos membros e risco de vida.



PERIGO PARA CRIANÇAS E PESSOAS COM INCAPACIDADES

- Este dispositivo pode ser utilizado por crianças com idade igual ou superior a 8 anos e por pessoas com capacidades físicas, sensoriais ou mentais reduzidas ou sem experiência e conhecimento, desde que a utilização seja supervisionada e/ou que lhes sejam fornecidas instruções relativamente à utilização do dispositivo de forma segura e que compreendam os perigos envolvidos.
- As crianças não devem brincar com este dispositivo.
- Os materiais da embalagem não são brinquedos para crianças. As crianças não devem brincar com o material da embalagem uma vez que este apresenta um risco de asfixia.
- A limpeza e a manutenção não devem ser efetuadas por crianças sem supervisão. Mantenha as pilhas fora do alcance das crianças. Caso uma criança engula uma pilha, consulte imediatamente um médico.

Para evitar danos ou lesões em utilizadores ou terceiros, garanta o cumprimento dos requisitos que se seguem.



Apenas para uso interior.

- Este dispositivo destina-se a ser utilizado no interior. Proteja o aparelho e o cabo de carregamento USB dos elementos: chuva, humidade, luz solar direta, temperaturas extremas ou sujidade.
- Mantenha o dispositivo seco. Nunca o mergulhe em água.
- Não utilize o dispositivo se este ou peças deste tiverem danos visíveis.
- Não altere nem modifique o dispositivo de forma alguma.
- Não utilize um adaptador USB com uma tensão superior a 2 A.
- As luzes LED não são substituíveis. Se estas fundirem de forma prematura ou atingirem o

final da sua vida útil, será necessário substituir integralmente o produto.



Avisos de alimentação

- Não utilize pilhas recarregáveis
- Não recarregue as pilhas fornecidas. Existe um risco de explosão e ferimentos!
- Não atire as pilhas para o fogo. Existe um risco de explosão e ferimentos!
- Utilize apenas o tipo de pilha especificado. Não misture e/ou utilize pilhas antigas e novas, ou de marcas diferentes.
- Não ligue os elétrodos + e - um ao outro utilizando metal ou arame. Não transporte nem armazene pilhas juntamente com objetos metálicos. - Evite a soldagem direta das pilhas.
- Mantenha as pilhas afastadas da luz solar direta, de temperaturas elevadas e de humidade elevada.
- Verifique regularmente as condições das pilhas. Pilhas com vazamento podem danificar o dispositivo. Se as pilhas tiverem vazado, utilize luvas de proteção. Limpe o compartimento das pilhas e as próprias pilhas com um pano limpo e seco.
- Remova imediatamente as pilhas descarregadas do dispositivo e elimine-as corretamente. Caso contrário, há um risco maior de vazamento.

Manual de utilizador

CONTEÚDO DA EMBALAGEM

- 1 × Espelho de Maquilhagem com Iluminação - Prozis Diva
- 1 × Cabo USB
- 3 × Pilhas AAA
- 1 × Guia Rápido

DESCRIÇÃO DO PRODUTO (FIG. A)

1. Suporte
2. Anel de luz LED
3. Espelho
4. Botão ligar/desligar
5. Cobertura do compartimento da bateria
6. Porta USB

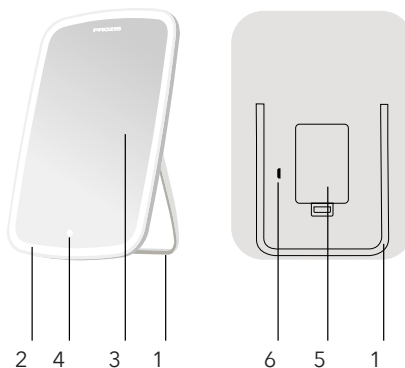


Figura A

Manutenção e limpeza

- Desligue o dispositivo e remova todas as fichas antes de o limpar.
- Nunca mergulhe o dispositivo em água e proteja-o de salpicos e sprays de água. Para evitar possíveis danos, certifique-se de que não entra humidade no dispositivo durante a limpeza.

- Não utilize químicos nem agentes de limpeza abrasivos.
- Não utilize creme de limpeza nem palha de aço. Estes irão danificar a superfície superior do dispositivo.
- Limpe o dispositivo regularmente com um pano limpo e seco.
- Para remover sujidade resistente, utilize um pano ligeiramente humedecido (não molhado) e um agente de limpeza neutro. Em seguida, enxugue utilizando um pano limpo e seco.

Armazenamento

- Armazene o aparelho em local fresco e seco, afastado da luz solar direta e do pó.
- As pilhas devem ser removidas quando não utilizar o dispositivo durante um período de tempo prolongado.
- Utilize a embalagem original para voltar a embalar o dispositivo para evitar a acumulação de pó e sujidade.

INSTRUÇÕES DE UTILIZAÇÃO

O espelho possui dois modos de alimentação. Escolha o modo pretendido:

a) - Pilhas AAA

Remova a cobertura do compartimento da bateria. Coloque as pilhas no compartimento, seguindo as instruções do eletrodo positivo/negativo que se encontram na parte superior do mesmo. Volte a colocar a cobertura da bateria. Prima o botão ligar/desligar para ligar o anel de luz LED do espelho.

Nota: Quando o anel de luz LED escurecer, significa que o espelho está com pouca energia. Substitua as pilhas.

b) - Cabo de alimentação USB

Ligue o cabo de carregamento USB a uma fonte de alimentação USB. Prima o botão ligar/desligar para ligar o anel de luz LED do espelho.

Tensão recomendada: CC 5V. Tensão do adaptador: 0,5 A

Funcionamento

1. Prima o botão ligar/desligar para ligar e desligar o anel de luz LED do espelho.
2. Enquanto as luzes estiverem ligadas, prima continuamente o botão ligar/desligar para ajustar o nível de brilho.
3. Ajuste o suporte na parte traseira do espelho para obter o ângulo visual pretendido.

Nota: Coloque o espelho numa superfície plana para evitar que caia e se danifique.

RESOLUÇÃO DE PROBLEMAS

Certos problemas que surjam podem ser resolvidos pelo utilizador. Se o problema persistir após experimentar as seguintes soluções, entre em contacto com o serviço de apoio ao cliente da Prozis.

PROBLEMA TÉCNICO	CAUSA	SOLUÇÃO
Sem luz.	O dispositivo está ligado?	Prima o botão ligar/desligar para o ligar.
	As pilhas estão descarregadas.	Substitua as pilhas velhas por novas.
O anel de luz está a escurecer.	Colocação incorreta das pilhas.	Verifique se as pilhas estão devidamente colocadas.
	As pilhas estão descarregadas.	Substitua as pilhas antigas por novas.
	Configuração de escurecimento errada.	Quando o anel de luz LED estiver aceso, prima continuamente o botão ligar/desligar para ajustar o nível de brilho.

DECLARAÇÃO DE GARANTIA

Todos os produtos elétricos e eletrónicos comercializados pela Prozis através do site www.prozis.com estão abrangidos pela garantia aplicável à aquisição e venda de bens de consumo.

CONSIDERAÇÕES GERAIS

Este documento contém os termos e as condições da garantia da Prozis para consumidores finais. Esta garantia é válida exclusivamente para consumidores que adquiram o produto para fins não profissionais.

PERÍODO DE GARANTIA

A Prozis garante um produto sem defeitos de material e fabrico durante um período de 2 anos, a contar a partir da data de aquisição inicial pelo consumidor e respetiva entrega, ou durante mais tempo se legalmente determinado pela legislação nacional aplicável.

Na eventualidade de ser necessário efetuar uma reparação, este período de 2 anos é interrompido durante o tempo de reparação.

CONSUMÍVEIS

A redução gradual do desempenho causada pela utilização prolongada dos componentes consumíveis do produto, como pilhas/baterias, não se encontra abrangida por esta garantia, exceto se a avaria tiver sido causada por defeitos no design, nos materiais ou no fabrico.

COMO APRESENTAR UMA RECLAMAÇÃO

Se surgir a necessidade de exercer os direitos concedidos ao utilizador através desta garantia, entre em contacto com o apoio ao cliente da Prozis através dos canais de comunicação indicados no site da Prozis e siga as instruções ou recomendações fornecidas.

As informações de contacto e assistência técnica também estão indicadas no final desta garantia.

Quaisquer reclamações efetuadas relativamente a esta garantia apenas serão válidas se for

apresentada a prova de compra pelo cliente original. Esta prova de compra poderá ser a fatura ou o recibo original, desde que inclua informações referentes à data de aquisição e ao nome do modelo do produto.

REPARAÇÕES DENTRO DA GARANTIA

As reparações ao abrigo desta garantia não podem ser efetuadas por terceiros. Esta garantia não se aplica a reparações, ou danos causados diretamente por tais reparações, que tenham afetado ou causado os danos que constituem o objeto desta reclamação de garantia.

EXCLUSÕES

As situações que se seguem não se encontram abrangidas por esta garantia:

1. Qualquer desgaste de peças e componentes resultante da utilização normal do produto.
2. Fissuras, amolgadelas, riscos e outros tipos de danos superficiais que afetam apenas o aspeto do produto.
3. Qualquer avaria causada por uma utilização inadequada do produto que não esteja de acordo com as instruções do manual de utilizador.
4. Utilização e armazenamento do produto que não estejam em conformidade com as instruções do manual de utilizador.
5. Abertura do produto por terceiros não autorizados a proceder à sua reparação.
6. Modificação ou alteração de peças ou componentes, quer sejam internos ou externos.
7. Danos causados por vazamento da pilha/bateria resultante da quebra de qualquer um dos seus componentes ou da utilização incorreta do produto.
8. Avaria ou danos devido a motivos que não podem ser atribuídos ao fabrico ou design do produto.
9. Utilização do produto no contexto de empresa, profissional ou comercial.
10. Avaria devido a uma utilização que não cumpra as normas técnicas ou de segurança em vigor ou as instruções do manual de utilizador.

Os serviços fornecidos pela Prozis de reparação ou correção de falhas ou avarias resultantes da verificação de qualquer uma das situações excluídas acima mencionadas estarão sujeitos ao pagamento dos custos com mão de obra, transporte e componentes.

O cliente deverá assumir todos os riscos de perda do produto e danos causados ao mesmo durante o transporte até à Prozis. Esta garantia será nula se o produto devolvido for recebido com etiquetas ou autocolantes que foram removidos, danificados, adulterados ou modificados de alguma forma

RESPONSABILIDADE LIMITADA

A Prozis não pode ser responsabilizada por perdas ou danos indiretos devido à utilização do produto.

O QUE FAZER?

Para solicitar um serviço previsto na garantia, deve primeiro contactar o apoio ao cliente da Prozis através dos canais de comunicação indicados no site da Prozis e seguir as instruções e

recomendações fornecidas. Devolva o produto dentro da sua embalagem original, incluindo todos os acessórios e toda a documentação, para a seguinte morada:

PROZIS

Rua do Cais n.º 198

4830-345 Póvoa de Lanhoso

Braga - Portugal

CONTACTOS

A Prozis está sempre disponível para esclarecimentos adicionais através do seu canal de comunicação de apoio ao cliente em www.prozis.com/support

PROZIS

Zona Franca Industrial
Plat 28 - Pavilhão K - Mod 6
9200-047 Caniçal, Madeira