

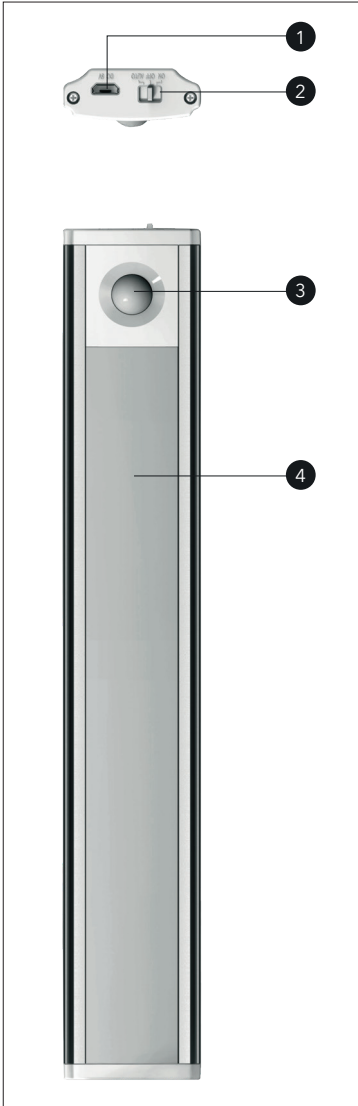
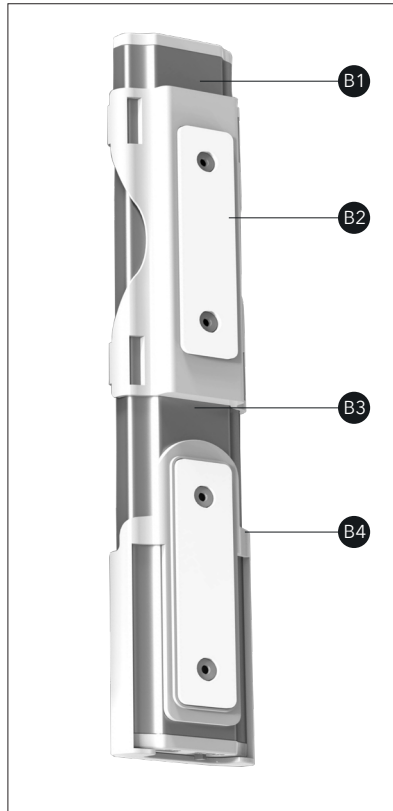
**PROZIS**



MOTION  
SENSOR  
LED BAR

User Manual  
Warranty Statement

V.1 11/2020

**A****B****C**

---

## Language index


<b>EN</b>	4
<b>FR</b>	15
<b>DE</b>	27
<b>IT</b>	40
<b>ES</b>	51
<b>PT</b>	62

Prozis is a registered trademark of PROZIS.COM, S.A.

Prozis reserves the right to adjust or modify the product or any of the associated documentation in order to ensure its suitability for use, at any time and without prior notice.

NOTE: The most recent version of this product's user manual can be found at [www.prozis.com/user-manuals](http://www.prozis.com/user-manuals)

## Legal compliance statement

 By means of this document, PROZIS declares that the Luminy Motion Sensor LED Bar is fully compliant with all the standards specified in the applicable legislation as well as other relevant clauses.

Prozis will always be available for any additional clarification through our customer support communication channels, available at [www.prozis.com/support](http://www.prozis.com/support)



To avoid any impact on the environment or human health due to dangerous substances present in electrical and electronic devices, the end users of such devices are expected to understand the meaning of the symbol consisting of a crossed-out waste container. Do not dispose of electrical and electronic equipment along with unsorted household waste. Instead, dispose of it separately and properly.



The packaging that protects the device against transport damage is made from non-polluting materials that can be disposed of via local recycle bins.



### FCC INFORMATION TO THE USER

This device complies with part 15 of the FCC Rules. Operation is subject to the following two conditions: (1) this device may not cause harmful interference, and (2) this device must accept any interference received, including interference that may cause undesired operation.

This equipment has been tested and found to comply with the limits for a Class B digital device, pursuant to part 15 of the FCC Rules. These limits are designed to provide reasonable protection against harmful interference in a residential installation. This equipment generates, uses and can radiate radio frequency energy and, if not installed and used in accordance with the instructions, may cause harmful interference to radio communications. However, there is no guarantee that interference will not occur in a particular installation. If this equipment does cause harmful interference to radio or television reception, which can be determined by turning the equipment off and on, the user is encouraged to try to correct the interference by one or more of the following measures:

- Reorient or relocate the receiving antenna.
- Increase the separation between the equipment and receiver.
- Connect the equipment into an outlet on a circuit different from that to which the receiver

is connected.

- Consult the dealer or an experienced radio/TV technician for help.



**Caution:** Changes or modifications not expressly approved by the party responsible for compliance could void the user's authority to operate the equipment.

---

## Safety warnings



**Danger!** This symbol, when combined with the note **Danger**, highlights a dangerous situation. Failure to observe this warning may lead to injury to life and limb.



### **DANGER FOR CHILDREN AND PEOPLE WITH DISABILITIES**

- This device can be used by children 8 years old and over, and by people with reduced physical, sensory or mental capabilities or lack of experience and knowledge provided their use is supervised or they have been given instructions concerning the use of the device in a safe way and understand the hazards involved.
- Children must not play with the device.
- Packing materials are not children's toys. Children must not play with the packing material due to risk of suffocation.
- Cleaning and maintenance must not be performed by children without supervision.

**To prevent harm or injury to users or others, make sure to comply with the below requirements.**



### **For indoor use only.**

- This device is intended for use in indoor environments. Protect the appliance and the USB charging cable from the elements: rain, moisture, direct sunlight, extreme temperatures, or dirt.
- Keep the device dry. Never submerge the device in water.
- The LED light bar can become hot. Ensure adequate ventilation is provided.
- Do not use the device if it, or parts of it, are visibly damaged.
- Do not alter or modify the device in any way.
- The LED lights are not replaceable. If they fail prematurely or if they reach the end of their lifespan, the entire product must be replaced.
- Handle the product with care. Bending, puncturing or dropping it may damage the LED and the battery.

---

## User manual

### PACKAGE CONTENTS

- 1 × PROZIS LUMINY - Motion Sensor LED Bar
- 1 × USB Charging Cable
- 1 × User Manual
- Mounting Accessories

### MAINTENANCE AND CLEANING

1. Switch off the product and remove all plugs before cleaning!
2. When cleaning the components, do not use aggressive or abrasive cleaning agents or materials such as scouring milk or steel wool. These could damage the upper surface of the appliance!
3. Protect the device from water drops and water spray. Use only a clean, dry cloth for cleaning the appliance and never use any corrosive liquids. Use a slightly damp cloth and a mild cleaning agent to remove stubborn dirt.

### STORAGE

- When no longer using the device, store the product in a dry environment, protected from dust and direct sunlight.
- If the appliance is not going to be used for a long period of time, you should recharge it on a regular basis. This helps maintain battery performance.
- Store your appliance on the original case provided.

### PRODUCT OVERVIEW: SEE PAGE 2, FIGURE A

**1.** USB charging port **2.** Power switch **3.** Motion sensor **4.** LED light

### INSTRUCTIONS

#### How to use

**Mounting methods:** see page 2, figure B

**B1.** Slidable wall plate **B2.** Adhesive plate **B3.** Magnet **B4.** Fixed bracket

The light bar is suitable to be mounted to the underside of a cabinet, without affecting LED lifetime or light output. Make sure to set it up in a solid, dry location.

**Caution:** Mounting screws supplied are designed for under cabinet mounting only. If you intend to mount the product on a wall, you will require suitable fasteners and rawlplugs. Installation is mainly focused on installing using the wall plate or bracket.

**Operation modes:** see page 2, figure C

The product has two modes of operation: Auto and ON. Auto will trigger the sensor to light up the light bar when movement is detected in the dark, ON will bypass the sensor and keep the product on. Simply slide the switch to the desired function.

**NOTE:** Checking the light in a dark setting or at night is recommended, since the product may be receiving too much light during daylight hours. To avoid unnecessary reinstallation, check the brightness to ensure you are satisfied with your chosen location.

---

## Troubleshooting

Some issues that arise may be solved by the user. If the problem persists after having tried the following solutions, please contact Prozis customer service.

TECHNICAL PROBLEM	CAUSE	SOLUTION
Does not work	Battery is empty	Recharge the battery as described

---

## Warranty statement

All electrical and electronic items commercialized by Prozis, via [www.prozis.com](http://www.prozis.com), are covered by the warranty applicable to the purchase and sale of consumer goods.

### GENERAL CONSIDERATIONS

This document contains the terms and conditions of Prozis' warranty for final consumers.

The warranty is valid exclusively for the consumer who purchase the product for non-professional purposes.

### WARRANTY PERIOD

Prozis guarantees that the product is to remain free from material and production defects for a 2-year period, counting from the date of initial purchase by a consumer and the respective delivery, or for longer if legally established by the applicable national law.

In the event that repair is required, this 2-year period is suspended during repair time.

### CONSUMABLES

The gradual performance decrease caused by prolonged use of the product's consumable components, such as batteries, is not covered by this warranty unless the malfunction is caused by faulty design, materials or production.

### HOW TO MAKE A CLAIM

If the need rises to exercise the rights conceded to you through this warranty, contact the Prozis customer service via the communication channels provided on the Prozis website, and follow the provided instructions or recommendations. Contact and technical assistance information is also provided at the end of this warranty.

Any claims made regarding this warranty will only be valid if proof of purchase is presented by the original customer. This proof of purchase may be original invoice or receipt, as long as it includes information regarding the date of purchase and the product's model name.

## **WARRANTY REPAIRS**

Any repairs made under this warranty cannot be made by third parties. This warranty does not apply to any repairs, or damage caused directly by such repairs, that have impacted or caused the damage that is the subject of the respective warranty claim.

## **EXCLUSIONS**

The following situations are not covered by this warranty:

1. Any wear and tear of parts and components resulting from normal product use.
2. Cracks, dents, scratches, and other types of superficial damage that only affect the product's appearance.
3. Any malfunction caused by inappropriate use of the product that does not comply with user manual instructions.
4. Use and storage of the product not complying with user manual instructions.
5. Opening of the product by a third party who is not authorized to proceed to its repair.
6. Altering or changing parts or components, whether internal or external.
7. Damage caused by battery leakage resulting from the breaking of any of its components, or from product misuse.
8. Malfunction or damage due to reasons that cannot be ascribed to the production or design of the product.
9. Use of the product in the context of a business, occupation or commerce.
10. Malfunction due to use that does not comply with the technical or security norms in force, or with user manual instructions.

The services provided by Prozis in order to repair or fix any fault or malfunction resulting from the verification of any of the aforementioned excluded situations will be subject to payment of labor, transport and component costs.

The customer shall bear all risks of loss and damage to the product during transportation to Prozis. This warranty will be void if the returned product arrives with labels or stickers that have been removed, damaged, tampered with or modified in any way.

## **LIMITED RESPONSIBILITY**

Prozis cannot be held responsible for indirect damage or loss due to usage of the product.

## **WHAT TO DO?**

To request warranty service, you must first contact Prozis customer service via the commu-



nication channels provided on the Prozis website, and follow the provided instructions and recommendations.

Send back the product inside its original packaging, including all accessories and documentation, to the following address:

PROZIS  
Rua do Cais n° 198  
4830-345 Póvoa de Lanhoso  
Braga - Portugal

## **CONTACTS**

Prozis is always available for additional clarification through their customer service communication channel at [www.prozis.com/support](http://www.prozis.com/support)


PROZIS est une marque déposée de PROZIS.COM, S.A.

PROZIS se réserve le droit d'ajuster ou de modifier le produit ou toute la documentation associée afin d'assurer son adéquation à l'utilisation, à tout moment et sans préavis.

REMARQUE : La dernière version du manuel d'utilisation de ce produit est disponible sur [www.prozis.com/user-manuals](http://www.prozis.com/user-manuals)

---

## Déclaration de conformité légale

 Par le présent document, PROZIS déclare que la Réglette LED avec Détecteur de Mouvement Luminy est entièrement conforme à toutes les normes spécifiées dans la législation applicable ainsi qu'aux autres clauses pertinentes.

Prozis sera toujours disponible pour toute explication supplémentaire par le biais des canaux de communication du service client, disponibles sur [www.prozis.com/support](http://www.prozis.com/support)



Afin d'éviter tout impact sur l'environnement ou la santé humaine en raison des substances dangereuses présentes dans les appareils électriques et électroniques, les utilisateurs finaux doivent comprendre la signification du symbole représentant une poubelle barrée. Ne jetez pas les appareils électriques et électroniques dans les ordures ménagères non triées, mais plutôt séparément et de façon convenable.



L'emballage qui protège l'appareil contre les dommages dus au transport est constitué de matériaux non polluants qui peuvent être déposés dans des conteneurs de recyclage locaux.

---

## Avertissements de sécurité



**DANGER !** Ce symbole, combiné à la note Danger, indique une situation dangereuse. Le non-respect de cet avertissement peut entraîner des blessures à un membre et un risque de décès.



### **DANGER POUR LES ENFANTS ET LES PERSONNES HANDICAPÉES**

- Cet appareil peut être utilisé par des enfants de 8 ans et plus, et par des personnes ayant des capacités physiques, sensorielles ou mentales réduites ou manquant d'expérience et de connaissances, à condition que leur utilisation soit supervisée ou qu'elles aient reçu des instructions concernant l'utilisation de l'appareil de manière sûre et qu'elles comprennent les risques encourus.
- Les enfants ne doivent pas jouer avec l'appareil.

- Les matériaux d'emballage ne sont pas des jouets. Les enfants ne doivent pas jouer avec le matériel d'emballage. Il y a un risque de suffocation.
- Le nettoyage et l'entretien ne doivent pas être effectués par des enfants sans surveillance.

**Pour éviter que les utilisateurs ou d'autres personnes ne subissent un préjudice ou des dommages, veillez à respecter les exigences suivantes.**



**Pour un usage en intérieur uniquement.**

- Cet appareil est destiné à être utilisé uniquement en intérieur. Protégez l'appareil et le câble de chargement USB contre les éléments : pluie, humidité, soleil direct, températures extrêmes ou saleté.
- Gardez l'appareil au sec. N'immergez jamais l'appareil dans l'eau.
- La réglette LED peut devenir chaude. Veillez à ce qu'une ventilation adéquate soit assurée.
- N'utilisez pas l'appareil si celui-ci, ou des parties de celui-ci, sont visiblement endommagés.
- N'altérez pas ou ne modifiez pas l'appareil de quelque manière que ce soit.
- La lampe LED n'est pas remplaçable. Si elle tombe en panne prématurément ou si elle atteint la fin de sa durée de vie, l'ensemble du produit doit être remplacé.
- Manipulez le produit avec soin. Le plier, le percer ou le faire tomber peut endommager la LED et la batterie.

---

## Manuel d'utilisation

### CONTENU DE L'EMBALLAGE

- 1 × Réglette LED avec Détecteur de Mouvement LUMINY de PROZIS
- 1 × Câble de chargement USB
- 1 × Manuel d'utilisation
- Accessoires de montage

### ENTRETIEN ET NETTOYAGE

1. Éteignez le produit et débranchez tout avant de le nettoyer !
2. Lors du nettoyage des composants, n'utilisez pas de produits de nettoyage agressifs ou abrasifs ni de matériaux tels que du lait à récurer ou de la paille de fer. Ces produits pourraient endommager la surface supérieure de l'appareil !
3. Protégez l'appareil contre les gouttes d'eau et les projections d'eau. Utilisez uniquement un chiffon propre et sec pour nettoyer l'appareil et n'utilisez jamais de liquides corrosifs. Utilisez un chiffon légèrement humide et un produit de nettoyage doux pour éliminer toute saleté tenace.

### STOCKAGE

- Lorsque vous n'utilisez plus l'appareil, stockez-le dans un environnement sec, à l'abri de la poussière et de la lumière directe du soleil.
- Si l'appareil n'est pas utilisé pendant une longue période, vous devez le recharger régulièrement. Cela permet de maintenir les performances de la batterie.
- Rangez votre appareil dans le boîtier d'origine fourni.

## APERÇU DU PRODUIT : VOIR PAGE 2, FIGURE A

1. Port de chargement USB 2. Interrupteur d'alimentation 3. Détecteur de mouvement  
4. Lumière LED

## MODE D'EMPLOI

### Utilisation

**Méthodes de montage** : voir page 2, figure B

**B1.** Plaque murale coulissante **B2.** Plaque adhésive **B3.** Aimant **B4.** Support fixe

La réglette lumineuse peut être montée sous un meuble, sans affecter la durée de vie ou la puissance lumineuse des LED. Veillez à l'installer dans un endroit solide et sec.

**Attention** : Les vis de montage fournies sont conçues pour être montées sous l'armoire uniquement. Si vous avez l'intention de monter le produit sur un mur, vous aurez besoin de fixations et de chevilles appropriées. L'installation est principalement axée sur l'utilisation de la plaque murale ou du support.

**Modes de fonctionnement** : voir page 2, figure C

Le produit a deux modes de fonctionnement : Auto et ON. Le mode Auto déclenche le détecteur pour éclairer la réglette lumineuse lorsqu'un mouvement est détecté dans l'obscurité, le mode ON contourne le détecteur et maintient le produit allumé. Il suffit de faire glisser l'interrupteur sur la fonction désirée.

**REMARQUE** : Pour vérifier le fonctionnement du détecteur, faites un signe de la main devant celui-ci. Il est recommandé de vérifier la lumière dans l'obscurité ou la nuit, car le produit peut recevoir trop de lumière pendant la journée. Pour éviter toute réinstallation inutile, vérifiez la luminosité pour vous assurer que vous êtes satisfait de l'emplacement choisi.

---

## Dépannage

Certains problèmes qui se posent peuvent être résolus par l'utilisateur. Si le problème persiste après avoir essayé les solutions suivantes, veuillez contacter le service client de Prozis.

PROBLÈME	CAUSE	SOLUTION
Ne fonctionne pas	La batterie est vide	Rechargez la batterie comme décrit

---

## Déclaration de garantie

Tous les produits électriques et électroniques commercialisés par Prozis via [www.prozis.com](http://www.prozis.com) sont couverts par la garantie applicable à l'achat et à la vente de biens de consommation.

## **CONSIDÉRATIONS GÉNÉRALES**

Ce document contient les conditions générales de la garantie de Prozis pour les consommateurs finaux.

Cette garantie s'applique exclusivement aux consommateurs qui achètent le produit à des fins non professionnelles.

## **PÉRIODE DE GARANTIE**

Prozis garantit que le produit est exempt de défauts de matériel et de production pendant une période de 2 ans, à compter de la date d'achat initial par le consommateur et de la livraison respective, ou pendant une période plus longue si elle est légalement établie par la législation nationale applicable.

En cas de réparation, cette période de 2 ans est suspendue pendant la durée de la réparation.

## **CONSOMMABLES**

La diminution progressive des performances causée par l'utilisation prolongée des composants consommables du produit, tels que les piles/batteries, n'est pas couverte par cette garantie, sauf si le dysfonctionnement est dû à un défaut de conception, de matériaux ou de production.

## **COMMENT FAIRE UNE RÉCLAMATION**

En cas de besoin d'exercer les droits qui vous sont concédés par la présente garantie, veuillez communiquer avec le service clients de Prozis via les canaux de communication fournis sur le site de Prozis et suivre les instructions ou recommandations fournies. Les informations de contact et d'assistance technique sont également fournies à la fin de cette garantie.

Toute réclamation relative à cette garantie ne sera valable que sur présentation d'une preuve d'achat par le client d'origine. Cette preuve d'achat peut être l'original de la facture ou du reçu, pourvu qu'elle comprenne des renseignements sur la date d'achat et le nom du modèle du produit.

## **RÉPARATIONS SOUS GARANTIE**

Toute réparation effectuée dans le cadre de cette garantie ne peut être effectuée par des tiers. Cette garantie ne s'applique pas aux réparations ou aux dommages causés directement par ces réparations, qui ont affecté ou causé les dommages faisant l'objet de la respective réclamation sous garantie.

## **EXCLUSIONS**

Les situations suivantes ne sont pas couvertes par cette garantie :

1. Toute usure des pièces et composants résultant d'une utilisation normale du produit.

2. Fissures, bosses, éraflures et autres types de dommages superficiels qui n'affectent que l'apparence du produit.
3. Tout dysfonctionnement causé par une utilisation inappropriée du produit non conforme aux instructions du manuel d'utilisation.
4. Utilisation et stockage du produit non conformes aux instructions du manuel d'utilisation.
5. Ouverture du produit par un tiers qui n'est pas autorisé à procéder à sa réparation.
6. Modification ou changement de pièces ou de composants, qu'ils soient internes ou externes.
7. Dommages causés par une fuite de batterie résultant de la rupture de l'un de ses composants ou d'une mauvaise utilisation du produit.
8. Dysfonctionnement ou dommages dus à des raisons qui ne peuvent être imputées à la production ou à la conception du produit.
9. Utilisation du produit dans le contexte d'un business, d'une profession ou d'un commerce
10. Dysfonctionnement dû à une utilisation non conforme aux normes techniques ou de sécurité en vigueur, ou aux instructions du manuel d'utilisation.

Les services fournis par Prozis afin de réparer ou dépanner tout défaut ou dysfonctionnement résultant de la vérification de l'une des situations exclues susmentionnées seront soumis au paiement de frais de main-d'œuvre, de transport et de composants.

Le client supporte tous les risques de perte et d'endommagement du produit pendant le transport vers Prozis. Cette garantie sera annulée si le produit retourné est accompagné d'étiquettes ou d'autocollants qui ont été enlevés, endommagés, altérés ou modifiés de quelque façon que ce soit.

## **RESPONSABILITÉ LIMITÉE**

Prozis ne peut être tenue responsable des dommages indirects ou des pertes dues à l'utilisation du produit.

## **QUE FAIRE ?**

Pour demander le service de garantie, vous devez d'abord contacter le service clients de Prozis via les canaux de communication fournis sur le site de Prozis, et suivre les instructions et recommandations fournies.

Renvoyer le produit dans son emballage d'origine, y compris tous les accessoires et la documentation, à l'adresse suivante :

PROZIS  
Rua do Cais n° 198  
4830-345 Póvoa de Lanhoso  
Braga - Portugal

## **CONTACTS**


Prozis est toujours disponible pour des éclaircissements supplémentaires via les canaux de communication du service clients sur [www.prozis.com/support](http://www.prozis.com/support)

Prozis ist eine eingetragene Marke von PROZIS.COM, S.A.

Prozis behält sich das Recht vor, jederzeit und ohne vorherige Ankündigung, Anpassungen oder Änderungen am Produkt oder der damit zusammenhängenden Dokumentation vorzunehmen, um die Gebrauchstauglichkeit des Produkts sicherzustellen.

HINWEIS: Die aktuellste Version der Bedienungsanleitung dieses Produkts finden Sie unter [www.prozis.com/user-manuals](http://www.prozis.com/user-manuals)

## Gesetzliche Konformitätserklärung

 Durch dieses Dokument erklärt PROZIS, dass die Luminy LED-Leiste mit Bewegungssensor vollständig mit allen in der geltenden Rechtsvorschrift dargelegten Standards sowie anderen relevanten Bestimmungen übereinstimmt.

Für jede weitere Erklärung steht Prozis immer über seine Kundendienst-Kommunikationskanäle unter [www.prozis.com/support](http://www.prozis.com/support) zur Verfügung.



Um negative Auswirkungen auf die Umwelt oder die menschliche Gesundheit durch gefährliche Stoffe in elektrischen und elektronischen Geräten zu vermeiden, wird vom jeweiligen Endverbraucher erwartet, dass dieser die Bedeutung des Symbols eines durchgestrichenen Abfallbehälters versteht. Entsorgen Sie elektrische und elektronische Altgeräte nicht mit unsortiertem Hausmüll, sondern separat und ordnungsgemäß.



Die Verpackung, die das Gerät vor Transportschäden schützt, ist aus umweltfreundlichen Materialien hergestellt, die in örtlichen Recyclingbehältern entsorgt werden können.

## Sicherheitswarnungen



**GEFAHR !** Wenn dieses Symbol zusammen mit dem Hinweis GEFAHR erscheint, wird auf eine gefährliche Situation hingewiesen. Falls diese Warnung nicht beachtet wird, kann dies zu Körperverletzungen und womöglich Tod führen.



### **GEFAHR FÜR KINDER UND MENSCHEN MIT BEHINDERUNGEN**

- Dieses Gerät kann von Kindern im Alter ab 8 Jahren und von Personen mit eingeschränkten physischen, sensorischen oder geistigen Fähigkeiten oder mangelnder Erfahrung und/oder Wissen verwendet werden, wenn diese unter Beaufsichtigung stehen oder sie An-

weisungen bezüglich der sicheren Verwendung des Geräts erhalten haben und die Risiken kennen.

- Kinder dürfen nicht mit dem Gerät spielen.
- Die Verpackungsmaterialien sind kein Spielzeug für Kinder. Kinder dürfen nicht mit Verpackungsmaterialien spielen, da Erstickungsgefahr besteht.
- Die Reinigung und Wartung sollte nicht von unbeaufsichtigten Kindern durchgeführt werden.

**Um mögliche Schäden oder Verletzungen von Benutzern oder Dritten zu vermeiden, befolgen Sie stets die unten genannten Anweisungen.**



**Dient nur zur Verwendung in Innenbereichen.**

- Dieses Gerät ist für den Einsatz in geschlossenen Räumen bestimmt. Schützen Sie das Gerät und das USB-Ladekabel vor Regen, Feuchtigkeit, direktem Sonnenlicht, extremen Temperaturen oder Schmutz.
- Halten Sie das Gerät trocken. Tauchen Sie das Gerät niemals in Wasser.
- Die LED-Leiste kann heiß werden. Achten Sie auf eine angemessene Belüftung.
- Verwenden Sie das Gerät nicht, wenn Geräteteile oder das Gerät selbst sichtbar beschädigt sind.
- Das Gerät auf keinen Fall verändern.
- Die LED-Leuchte ist nicht austauschbar. DE Wenn sie vorzeitig versagt oder das Ende ihrer Lebensdauer erreicht hat, muss das gesamte Produkt ersetzt werden.
- Behandeln Sie das Produkt mit Sorgfalt. Biegen, Durchstechen oder Fallenlassen kann die LED-Leuchte und den Akku beschädigen.

---

## Bedienungsanleitung

### VERPACKUNGSGEHALT

- 1 × PROZIS LUMINY - LED-Leiste mit Bewegungssensor
- 1 × USB-Ladekabel
- 1 × Bedienungsanleitung
- Montagezubehör

### WARTUNG UND REINIGUNG

1. Schalten Sie das Produkt vor der Reinigung aus und entfernen Sie alle Stecker!
2. Bei der Reinigung der Bauteile keine aggressiven oder scheuernden Reinigungsmittel oder Materialien wie Scheuermilch oder Stahlwolle verwenden. Diese können die Geräteoberfläche beschädigen!
3. Schützen Sie das Gerät vor Wassertropfen und Wasserspritzern. Verwenden Sie zur Reinigung des Geräts nur ein sauberes, trockenes Tuch und niemals korrosive Flüssigkeiten. Verwenden Sie ein leicht angefeuchtetes Tuch und ein mildes Reinigungsmittel, um hartnäckigen Schmutz zu entfernen.

### AUFBEWAHRUNG

- Wenn das Gerät nicht länger verwendet wird, bewahren Sie es an einem trockenen, vor



- Staub und direktem Sonnenlicht geschützten Ort auf.
- Falls das Gerät über einen längeren Zeitraum nicht verwendet wird, sollte es regelmäßig aufgeladen werden. Dies hilft dabei die Akkuleistung aufrechtzuerhalten.
- Bewahren Sie Ihr Gerät in der Originalverpackung auf.

## **PRODUKTÜBERSICHT: SIEHE SEITE 2, ABB. A**

**1.** USB-Ladeanschluss **2.** Power-Taste **3.** Bewegungssensor **4.** LED-Lampe

## **ANWEISUNGEN**

### **Anwendung**

**Befestigungsarten:** siehe Seite 2, Abb. B

**B1.** Verschiebbare Wandplatte **B2.** Klebeplatte **B3.** Magnet **B4.** Feste Halterung

Die Lichtleiste eignet sich zur Montage an der Unterseite eines Schrankes, ohne die LED-Lebensdauer oder die Lichtleistung zu beeinträchtigen. Stellen Sie sicher, dass sie an einem festen, trockenen Ort eingerichtet ist.

**Vorsicht:** Die mitgelieferten Befestigungsschrauben sind nur für die Montage in Schrankflächen oder unter Küchenschränken ausgelegt. Wenn Sie beabsichtigen, das Produkt an einer Wand zu befestigen, benötigen Sie geeignete Verbindungselemente und Dübel. Die Montage konzentriert sich hauptsächlich auf die Befestigung mit der Wandplatte oder Halterung.

**Betriebsmodi:** siehe Seite 2, Abb. C

Dieses Produkt besitzt zwei Betriebsmodi: Auto und ON. Auto sorgt dafür, dass der Bewegungssensor die Lampenleiste einschaltet, sobald in der Dunkelheit Bewegungen erkannt werden, ON wird den Sensor umgehen und das Produkt eingeschaltet halten. Schieben Sie den Schalter einfach auf die gewünschte Funktion.

**HINWEIS:** Um die Funktion des Sensors zu überprüfen, winken Sie vor ihm herum. Es wird empfohlen, das Licht in einer dunklen Umgebung oder in der Nacht zu überprüfen, da das Produkt zu viel Licht während der Tageslichtstunden erhalten kann. Um eine unnötige Neuinstallation zu vermeiden, überprüfen Sie die Helligkeit, um sicherzustellen, dass Sie mit dem gewählten Ort zufrieden sind.

---

## **Fehlerbehebung**

Manche Probleme können vom Benutzer selbst gelöst werden. Falls das Problem weiterhin besteht, nachdem Sie die folgenden Lösungen ausprobiert haben, kontaktieren Sie den Prozis-Kundenservice.

PROBLEM	URSACHE	LÖSUNG
Funktioniert nicht	Akku ist leer	Den Akku wie beschrieben aufladen

## GEWÄHRLEISTUNGSBESTIMMUNG

Alle elektrischen und elektronischen Produkte, die von Prozis via [www.prozis.com](http://www.prozis.com) vermarktet werden, fallen unter die Gewährleistung, die auf Verbrauchergeschäfte Anwendung findet.

### ALLGEMEINES

Dieses Dokument enthält die Bedingungen der Gewährleistung von Prozis für Endkunden.

Diese Gewährleistung gilt ausschließlich für Kunden, die Produkte für nichtgewerbliche Zwecke kaufen.

### LAUFZEIT DER GEWÄHRLEISTUNG

Prozis garantiert, dass ein Produkt 2 Jahre lang keine Material- und Herstellungsmängeln vorweist. Die Laufzeit beginnt ab dem Kaufdatum des Kunden und die jeweilige Zustellung, kann aber auch länger gelten, falls dies gesetzlich durch das anwendbare nationale Recht festgelegt wurde.

Im Fall, dass eine Reparatur nötig ist, wird die 2-Jahre-Laufzeit während der Reparaturzeit suspendiert.

### VERBRAUCHSMATERIALIEN

Eine allmähliche Leistungsabnahme als Resultat eines längeren Gebrauchs der Verbrauchsmaterialien des Produktes, wie beispielsweise Akkus, wird nicht durch die Gewährleistung abgedeckt, es sei denn, die Fehlfunktion wurde durch einen Fehler in der Konstruktion, der Materialien oder der Herstellung verursacht.

### WIE WERDEN ANSPRÜCHE GELTEND GEMACHT

Wenn es nötig ist, die durch diese Gewährleistung erteilten Rechte wahrzunehmen, kontaktieren Sie bitte den Prozis Kundenservice durch die auf der Prozis-Webseite zur Verfügung stehenden Kommunikationskanäle und folgen Sie den dort stehenden Anweisungen oder Empfehlungen. Kontaktinformationen und Informationen zum technischen Support stehen ebenfalls am Ende dieser Gewährleistung.

Jegliche Ansprüche, die bezüglich dieser Gewährleistung geltend gemacht werden, werden erst gültig, wenn der Kaufbeleg durch den ursprünglichen Kunden präsentiert wird. Dieser Kaufbeweis kann die originale Rechnung oder Quittung sein, solange es die Informationen bezüglich des Kaufdatums und des Namens des Produktmodells enthält.

## GEWÄHRLEISTUNGSREPARATUREN

Jegliche Reparaturen, die im Rahmen dieser Gewährleistung getätigt wurden, können nicht durch Dritte gemacht werden. Von jeglicher Gewährleistung ausgeschlossen sind Reparaturen oder Schäden, die Resultat aus solchen Reparaturen durch Dritte und durch Dritte beeinflusst oder verursacht wurden.

## AUSNAHMEN

Folgende Situationen werden von jeglicher Gewährleistung ausgeschlossen:

1. Jegliche Verschleißerscheinungen von Teilen und Bestandteilen, die durch die normale Produktverwendung entstehen.
2. Risse, Dellen, Kratzer und andere Arten von Oberflächenschäden, die nur das Aussehen des Produktes beeinträchtigen.
3. Jegliche Fehlfunktion, die durch die unsachgemäße Produktverwendung, d.h. die den Anweisungen der Bedienungsanleitung nicht entspricht, entsteht.
4. Wenn die Verwendung und Aufbewahrung des Produktes nicht den Anweisungen der Bedienungsanleitung entspricht.
5. Die Öffnung des Produkts durch eine dritte Partei, die nicht autorisiert ist, diese Reparatur zu tätigen.
6. Das Bearbeiten oder Ändern von Teilen oder Komponenten, seien sie von Innen oder von Außen.
7. Durch auslaufende Batterieflüssigkeit verursachte Schäden, die wiederum durch materielle Schäden an den Komponenten oder durch den Missbrauch des Produktes entstanden sind.
8. Eine Fehlfunktion oder ein Schaden, der nicht auf die Herstellung oder das Design des Produktes zurückgeführt werden kann.
9. Die Verwendung des Produktes im Rahmen einer Geschäftstätigkeit, einer Beschäftigung oder eines Handels.
10. Eine Fehlfunktion aus Gründen, die nicht den geltenden technischen Normen oder Sicherheitsnormen, oder nicht den Anweisungen der Bedienungsanleitung entsprechen.

Treten diese oben genannten Situationen ein, fallen für die durch Prozis gebotenen Dienste zum Reparieren von Defekten oder Fehlfunktionen, und die Kosten für die Reparaturarbeiten, den Transport und Ersatzteile werden dem Kunden in Rechnung gestellt.

Der Kunde trägt alle Risiken für den Verlust und die Schädigung des Produktes im Laufe des Transportes zu Prozis. Der Gewährleistungsanspruch erlischt, falls das Produkt mit Etiketten oder Aufklebern abgegeben wird, die entfernt, geschädigt, geändert oder auf sonstige Weise modifiziert wurden.

## BESCHRÄNKTE HAFTUNG

Prozis kann nicht für die indirekte Schädigung oder den Verlust durch die Verwendung des Produktes verantwortlich gemacht werden.

## WAS MUSS GEMACHT WERDEN?

Um die Gewährleistungsansprüche gelten zu machen, sollten Sie zuerst den Prozis Kundenservice, durch die auf der Webseite von Prozis zur Verfügung stehenden Kommunikationskanäle, kontaktieren und allen zur Verfügung stehenden Anweisungen und Empfehlungen

folgen.

Senden Sie das Produkt in der Originalverpackung, inklusive dem ganzen Zubehör und den Unterlagen, an die folgende Adresse zurück:

PROZIS  
Rua do Cais nº 198  
4830-345 Póvoa de Lanhoso  
Braga - Portugal

**KONTAKTE**


Der Prozis-Kundenservice steht Ihnen jederzeit für weitere Erläuterungen durch die auf der Webseite stehenden Kommunikationskanäle [www.prozis.com/support](http://www.prozis.com/support) zur Verfügung.

Prozis è un marchio registrato di proprietà di PROZIS.COM, S.A.

Prozis si riserva il diritto di adattare o modificare, in qualsiasi momento e senza alcun preavviso, il prodotto o qualsiasi documentazione ad esso associata, per poterne assicurare l'idoneità di utilizzo.

NOTA: La versione più recente del manuale d'istruzioni di questo prodotto è disponibile su sito [www.prozis.com/user-manuals](http://www.prozis.com/user-manuals)

## Dichiarazione di conformità legale

 Con il presente documento, PROZIS dichiara che la lampada LED Luminy Motion Sensor LED Bar è pienamente conforme a tutti gli standard specificati nella legislazione applicabile, nonché ad altre clausole pertinenti.

Prozis è sempre disponibile per chiarimenti aggiuntivi attraverso i canali di comunicazione della sua assistenza clienti: [www.prozis.com/support](http://www.prozis.com/support)



Per evitare qualsiasi tipo di impatto sull'ambiente o sulla salute umana dovuto alle sostanze pericolose presenti nei dispositivi elettrici ed elettronici, gli utenti finali di tali dispositivi sono invitati a conoscere il significato del simbolo costituito da un contenitore di rifiuti barrato: ossia non smaltire le apparecchiature elettriche ed elettroniche nella raccolta dei rifiuti domestici indifferenziati; smaltire tali dispositivi separatamente e in modo adeguato.



L'imballaggio che protegge il dispositivo dai danni di trasporto è realizzato con materiali non inquinanti che possono essere smaltiti tramite i contenitori locali per il riciclaggio.

## Avvertenze di sicurezza



**PERICOLO !** Questo simbolo, se associato alla nota Pericolo, indica una situazione pericolosa. Ignorare questa avvertenza può causare lesioni agli arti e mortali.



### **PERICOLO PER BAMBINI E PERSONE CON DISABILITÀ**

- Questo dispositivo può essere utilizzato da bambini dagli 8 anni in su e da persone con limitate capacità fisiche, sensoriali o mentali, o senza un'adeguata esperienza e/o conoscenza, a condizione che siano sotto supervisione o che abbiano ricevuto istruzioni sull'utilizzo sicuro del dispositivo e ne conoscano i rischi connessi.
- I bambini non devono giocare con il dispositivo.

- Il materiale d’imballaggio non è un giocattolo. I bambini non devono giocare con il materiale d’imballaggio, poiché esiste il rischio di soffocamento.
- Pulizia e manutenzione non devono essere eseguite da bambini senza supervisione.

**Per evitare danni o lesioni a utenti o a terzi, rispettare i seguenti requisiti.**



**Solo per uso interno.**

- Il dispositivo è destinato all’uso solo in ambienti interni. Proteggere il dispositivo e il cavo di ricarica USB dalle intemperie: pioggia, umidità, luce solare diretta, temperature estreme o sporco.
- Tenere asciutto il dispositivo. Non immergere mai il dispositivo in acqua.
- La lampada LED può diventare calda. È importante garantire una ventilazione adeguata.
- Non usare il dispositivo se è visibilmente danneggiato nelle sue parti o nella sua interezza.
- Non alterare o modificare in nessun modo il dispositivo.
- La lampada LED non è sostituibile. Se il LED raggiunge la fine del suo ciclo di vita, è necessario sostituire l’intera lampada.
- Maneggiare con cura il prodotto. Piegare, forare o far cadere il prodotto può danneggiare LED e batteria.

---

## Manuale d’istruzioni

### CONTENUTO DELLA CONFEZIONE

- 1 × PROZIS LUMINY - Barra a LED con sensore di movimento
- 1 × Cavo di ricarica USB
- 1 × Manuale d’istruzioni
- Accessori di montaggio

### PULIZIA E MANUTENZIONE

1. Prima della pulizia, spegnere il prodotto e scollegare tutte le prese!
2. Non pulire il prodotto utilizzando detergenti aggressivi o abrasivi come sgrassatori o lana d’acciaio. Tali materiali potrebbero danneggiare la superficie del dispositivo!
3. Proteggere il dispositivo da gocce d’acqua e schizzi. Pulire il prodotto con un panno pulito e asciutto e non utilizzare liquidi corrosivi. Per rimuovere lo sporco ostinato, utilizzare un panno leggermente umido ed un detergente delicato.

### CONSERVAZIONE

- Quando non si utilizza il dispositivo, conservarlo in un luogo asciutto, al riparo dalla polvere e dalla luce diretta del sole.
- Se il dispositivo non verrà utilizzato per un periodo di tempo prolungato, dovrà comunque essere ricaricato regolarmente. Questo aiuta il mantenimento delle prestazioni della batteria.
- Conservare il dispositivo nella custodia originale fornita.

## DESCRIZIONE DEL PRODOTTO: VEDERE PAGINA 2, FIGURA A

1. Porta di ricarica USB 2. Interruttore d'accensione 3. Sensore di movimento 4. Luce a LED

## ISTRUZIONI

### Come utilizzare il dispositivo

**Metodi di montaggio:** vedere pagina 2, figura B

**B1.** Piastra a muro scorrevole **B2.** Piastra adesiva **B3.** Magnete **B4.** Supporto fisso

La barra luminosa può essere montata nella parte inferiore di una credenza o di un armadietto, senza ripercussioni sulla durata del LED o sulla luminosità. Assicurarsi di montare il dispositivo in un luogo stabile e asciutto.

**Attenzione:** Le viti di montaggio fornite sono state progettate esclusivamente per il montaggio sulla parte inferiore di una credenza o di un armadietto. Per poter montare il prodotto su un muro, saranno necessarie viti di fissaggio compatibili e tasselli. Il montaggio riguarda principalmente l'installazione della piastra a muro o del supporto.

**Modalità di funzionamento:** vedere pagina 2, figura C

Questo prodotto ha due modalità di funzionamento: Auto e ON. La modalità Auto azionerà il sensore che accenderà la barra luminosa quando verrà rilevato un movimento al buio. La modalità ON farà a meno del sensore e manterrà acceso il dispositivo. Spostare l'interruttore sulla modalità desiderata.

**NOTA:** Per verificare il funzionamento del sensore, muovere la mano di fronte ad esso. Si raccomanda di effettuare questa operazione in un ambiente buio o comunque di notte, dato che durante il giorno il dispositivo potrebbe ricevere troppa luce perché il sensore possa rilevare movimenti. Per evitare reinstallazioni non necessarie, verificare la luminosità per essere sicuri di scegliere l'ubicazione più consona alle proprie esigenze.

---

## Risoluzione di problemi

Alcuni problemi che dovessero emergere possono essere risolti dall'utente. Se il problema dovesse persistere dopo aver provato le seguenti soluzioni, si prega di contattare il servizio clienti Prozis.

PROBLEMA	CAUSA	SOLUZIONE
Non funziona	Batteria scarica	Ricaricare la batteria come descritto

---

## DICHIARAZIONE DI GARANZIA

Tutte le apparecchiature elettriche ed elettroniche vendute da Prozis sul sito [www.prozis.com](http://www.prozis.com) sono coperte da garanzia applicabile agli acquisti e alle vendite di beni di consumo.

### CONSIDERAZIONI GENERALI

Questo documento contiene i termini e le condizioni della garanzia di Prozis per il consumatore finale.

Questa garanzia è valida esclusivamente per il consumatore che acquista prodotti per un uso non professionale.

### PERIODO DI GARANZIA

Prozis garantisce che le apparecchiature rimangano senza difetti, del materiale e del prodotto stesso, per un periodo di 2 anni a partire dalla data iniziale dell'acquisto da parte del consumatore e della relativa consegna, o per un tempo maggiore, se legalmente stabilito dalla normativa nazionale applicabile.

In caso di riparazione, il periodo di 2 anni è sospeso durante il tempo richiesto dalla riparazione.

### BENI DI CONSUMO

La graduale diminuzione delle prestazioni, causata dall'uso prolungato delle componenti deteriorabili, come le batterie, non è coperta da questa garanzia, a meno che il malfunzionamento non sia causato da un difetto di design, materiale o produzione.

### COME EFFETTUARE UN RECLAMO

In caso esista il motivo per esercitare il diritto concesso al consumatore da questa garanzia, preghiamo di contattare l'Assistenza Clienti di Prozis attraverso i canali presenti sul sito di Prozis e di seguire le istruzioni e i consigli riportati.

I contatti e le informazioni per l'assistenza tecnica si trovano anche alla fine di questa garanzia. Qualsiasi reclamo effettuato in relazione a questa garanzia sarà valido solo su presentazione di una prova di acquisto da parte del cliente originale. Questa prova può essere la fattura o ricevuta originale, premesso che presenti le informazioni relative alla data dell'acquisto e al nome del modello del prodotto.

### RIPARAZIONI IN GARANZIA

Qualsiasi riparazione nell'ambito della presente garanzia non può essere effettuata da terzi. Questa garanzia non si applica a nessun tipo di riparazione o danno causato direttamente da tali riparazioni, che abbiano avuto un impatto o abbiano causato i danni che costituiscono l'oggetto del corrispondente reclamo di garanzia.



## ECCEZIONI

Le situazioni seguenti non sono coperte dalla presente garanzia:

1. Qualsiasi usura a parti e componenti che risulti dal normale utilizzo del dispositivo.
2. Crepe, ammaccature, graffi, e altri tipi di danni superficiali che riguardano solo l'aspetto del prodotto.
3. Qualsiasi malfunzionamento causato da utilizzo inappropriato che non rispetta le istruzioni del manuale d'uso.
4. Utilizzo e conservazione del prodotto che non rispetta le istruzioni del manuale d'uso.
5. Apertura del prodotto da terzi non autorizzati a procedere alla riparazione.
6. Alterazione o modifica di parti o componenti, sia interne che esterne.
7. Danni causati da perdite della batteria, provocate da un guasto di una sua qualsiasi componente, oppure da uso improprio del prodotto.
8. Malfunzionamenti o danni causati da situazioni non ascrivibili alla produzione o all'ideazione dell'apparecchiatura.
9. Uso del prodotto in contesti aziendali, professionali o commerciali.
10. Malfunzionamento causato da utilizzo che non rispetta la normativa tecnica e di sicurezza in vigore.

I servizi forniti da Prozis con il fine di riparare o aggiustare qualsiasi tipo di difetto o malfunzionamento derivante da una delle situazioni eccezionali sopracitate, saranno soggetti al pagamento di manodopera, trasporto e costi della componente.

Il cliente deve supportare tutti i rischi di perdita e danno al prodotto durante il trasporto verso la Prozis. Questa garanzia è nulla se l'apparecchiatura restituita non riporta correttamente l'etichetta o l'adesivo, perché rimossi, danneggiati, manomessi o modificati in qualsiasi modo.

## RESPONSABILITÀ LIMITATA

Prozis non può ritenersi responsabile per danni o perdita indiretti, dovuti all'uso del prodotto.

## COSA FARE?

Al fine di richiedere un servizio di garanzia, il cliente dovrà contattare prima di tutto l'Assistenza Clienti di Prozis attraverso i canali presenti sul sito di Prozis e seguire le istruzioni e i consigli riportati.

Restituire il prodotto all'interno della scatola originale, inclusi tutti gli accessori e i documenti presenti al suo interno, all'indirizzo seguente:

PROZIS  
Rua do Cais n° 198  
4830-345 Póvoa de Lanhoso  
Braga - Portugal

## CONTATTI


Prozis è sempre disponibile per ulteriori chiarimenti. Contatta l'Assistenza Clienti all'indirizzo: [www.prozis.com/support](http://www.prozis.com/support)

Prozis es una marca registrada de PROZIS.COM, S.A.

Prozis se reserva el derecho de ajustar o modificar el producto o cualquiera de los documentos relacionados con el mismo, a fin de asegurar su idoneidad para el uso, en cualquier momento y sin previo aviso.

NOTA: La versión más reciente del manual de usuario de este producto está disponible para consulta en [www.prozis.com/user-manuals](http://www.prozis.com/user-manuals)

## Conformidad legal

 Mediante el presente documento, PROZIS declara que la Barra LED con Sensor de Movimiento Luminy cumple con todos los requisitos especificados en la legislación vigente, así como en otras disposiciones pertinentes.

Para cualquier información adicional, Prozis estará siempre a su disposición a través de nuestros canales de comunicación del Servicio de Atención al Cliente, disponibles en [www.prozis.com/support](http://www.prozis.com/support)



A fin de evitar cualquier impacto sobre el medio ambiente o la salud humana debido a sustancias peligrosas presentes en dispositivos eléctricos y electrónicos, los usuarios finales de dichos dispositivos deben comprender el significado del símbolo que consiste en un contenedor de basura tachado con una X. No deseche aparatos eléctricos y electrónicos con la basura doméstica. Deposítelos en el contenedor de reciclaje correspondiente.



L'emballage qui protège l'appareil contre les dommages dus au transport est constitué de matériaux non polluants qui peuvent être déposés dans des conteneurs de recyclage locaux.

## Advertencias de seguridad



**¡Peligro!** Este símbolo, cuando está asociado a la advertencia Peligro (Danger), significa alto riesgo. Ignorar este aviso puede resultar en lesiones o incluso la muerte.



### **PELIGRO PARA NIÑOS Y PERSONAS CON DISCAPACIDAD**

- Este aparato es apto para niños a partir de 8 años y personas con facultades físicas, sensoriales o mentales reducidas, o con falta de experiencia y conocimientos, siempre y cuando sea bajo supervisión o siguiendo las instrucciones relativas al uso del dispositivo de manera segura y entiendan los riesgos que implica.

- Asegúrese de que los niños no jueguen con este dispositivo.
- Los materiales de embalaje no son juguetes. Los niños no deben jugar con los materiales de embalaje debido al riesgo de asfixia.
- La limpieza y el mantenimiento no deben llevarse a cabo por niños sin supervisión.

**Para evitar posibles daños o lesiones a los usuarios u otras personas, asegúrese de cumplir con los requisitos descritos a continuación.**



**Utilizar únicamente en instalaciones de interior.**

- Este dispositivo está destinado para usarse únicamente en instalaciones de interior. Proteja el producto y el cable de carga USB de la intemperie: lluvia, humedad, luz solar directa, temperaturas extremas o suciedad.
- Mantenga el dispositivo seco. Nunca lo sumerja en agua.
- La barra de luces LED puede calentarse. Asegúrese de que disponga de ventilación adecuada.
- No utilice el producto si el mismo o algunas de sus piezas están visiblemente dañados.
- No modifique este dispositivo de ninguna manera.
- Las luces LED no son reemplazables. Si dejan de funcionar antes de lo que deberían o si finalizan su vida útil, es necesario reemplazar todo el producto.
- Utilice el producto con cuidado. Doblarlo, perforarlo o dejarlo caer puede dañar las luces LED y la batería.

---

## Manual de usuario

### CONTENIDO DE LA CAJA

- 1 x Barra LED con Sensor de Movimiento - LUMINY de PROZIS
- 1 x Cable de carga USB
- 1 x Manual de usuario
- Accesorios de montaje

### MANTENIMIENTO Y LIMPIEZA

1. ¡Apague el dispositivo y desconecte todos los cables antes de limpiarlo!
2. Al limpiar sus componentes, no utilice productos de limpieza agresivos o abrasivos, ni materiales como estropajos de acero o limpiadores corrosivos. ¡Estos pueden dañar la superficie del producto!
3. Proteja el dispositivo de gotas de agua y espráis. Utilice únicamente un paño limpio y seco para limpiarlo y nunca use líquidos corrosivos. Para eliminar la suciedad persistente, utilice un paño ligeramente húmedo y un producto de limpieza suave.

### ALMACENAMIENTO

- Cuando no utilice el dispositivo, guárdelo en un ambiente seco, protegido del polvo y de la luz solar directa.
- Cuando no utilice el dispositivo durante largos períodos de tiempo, cargue la batería regularmente para evitar que se deteriore.

- Guárdelo en la funda suministrada.

## DESCRIPCIÓN DEL PRODUCTO: VÉASE PÁGINA 2, IMAGEN A

**1.** Puerto de carga USB **2.** Botón Encender/Apagar **3.** Sensor de movimiento **4.** Luz LED

## INSTRUCCIONES

### Utilización

**Métodos de montaje:** véase página 2, imagen B

**B1.** Placa de pared deslizable **B2.** Placa adhesiva **B3.** Imán **B4.** Soporte fijo

Puede fijar la barra de luces LED en la parte inferior de un armario sin que ello afecte a la vida útil de las luces o la potencia luminosa. Asegúrese de instalarla en un lugar sólido y seco.

**Atención:** Los tornillos de montaje suministrados están diseñados únicamente para realizar el montaje en la parte inferior de un armario. Si desea fijar el producto en una pared, necesitará tornillos y tacos de fijación adecuados. El montaje se lleva a cabo principalmente mediante la fijación del dispositivo usando la placa de pared o el soporte.

**Modos de utilización:** véase página 2, imagen C

El producto tiene dos modos de funcionamiento: Auto y ON. En el modo automático, el sensor se activa siempre que detecta movimiento en la oscuridad. En el modo ON, se desactivará el sensor y el dispositivo permanecerá encendido. Deslice el interruptor a la posición deseada.

**NOTA:** Para comprobar el funcionamiento del sensor, muévase frente a él. Se recomienda comprobar la iluminación en un entorno oscuro o de noche, ya que el producto puede estar recibiendo demasiada luz durante el día. Para evitar tener que cambiarlo de sitio y volver a instalarlo, verifique la luminosidad para asegurarse de que esté satisfecho con la ubicación elegida.

---

## Resolución de problemas

El usuario puede solucionar algunos problemas. Si el problema persiste después de llevar a cabo las siguientes soluciones, póngase en contacto con el Servicio de Atención al Cliente de Prozis.

PROBLEMA	CAUSA	SOLUCIÓN
No funciona.	Se ha agotado la batería.	Cargue la batería según lo indicado.

---

## CERTIFICADO DE GARANTÍA

Todos los productos eléctricos y electrónicos comercializados por Prozis a través de [www.prozis.com](http://www.prozis.com) están cubiertos por la garantía aplicable a la compraventa de bienes de consumo.

## **CONSIDERACIONES GENERALES**

En el presente documento se describen los términos y condiciones de la garantía que Prozis ofrece a sus clientes finales.

La presente garantía se aplica exclusivamente a los clientes que adquieran el producto para fines no profesionales.

## **PERÍODO DE GARANTÍA**

Prozis garantiza que el producto no presentará defectos de materiales ni de fabricación durante un período de 2 años a partir de la fecha de compra por parte del cliente y su respectiva entrega, o durante un periodo más largo si así lo establece la legislación nacional vigente.

En caso de que el producto requiera reparación, el plazo de garantía de 2 años se suspende durante el período en que el artículo se encuentre en reparación.

## **CONSUMIBLES**

La reducción gradual del rendimiento como consecuencia del uso prolongado de los componentes consumibles del producto, como las pilas/baterías, no está cubierta por esta garantía a menos que la avería sea atribuible a defectos de diseño, material o fabricación.

## **CÓMO PRESENTAR UNA RECLAMACIÓN**

Para poder ejercer su derecho de garantía, deberá ponerse en contacto con el Servicio de Atención al Cliente de Prozis a través de los canales de comunicación indicados en la página web de Prozis y seguir las instrucciones o recomendaciones proporcionadas.

La información de contacto y asistencia técnica también se encuentra disponible al final de la presente garantía.

Cualquier reclamación relacionada con la presente garantía solo será válida si el cliente original presenta el justificante de compra, pudiendo este ser la factura o el recibo original que permita comprobar la fecha de compra y el modelo del producto.

## **REPARACIONES EN GARANTÍA**

Las reparaciones en garantía no pueden efectuarse por servicios técnicos de terceras partes. La presente garantía no cubre reparaciones o daños directamente ocasionados por dichas reparaciones que hayan afectado o provocado los daños que son objeto de la reclamación de garantía.

## EXCLUSIONES

Quedan excluidas de la cobertura los siguientes casos:

1. Cualquier desgaste de piezas y componentes como consecuencia del uso normal del producto.
2. Daños estéticos externos como agrietamientos, abolladuras, arañazos y otros tipos de daños superficiales.
3. Cualquier avería provocada por un uso inadecuado del producto, contraviniendo lo especificado en las instrucciones del manual de uso.
4. Uso y almacenamiento inadecuado del producto, contraviniendo lo especificado en las instrucciones del manual de uso.
5. Intento de reparación del producto por un tercero no autorizado.
6. Cambios o alteraciones de piezas o componentes internos o externos.
7. Daños producidos por fuga del contenido de las pilas/baterías como consecuencia de la ruptura de cualquiera de sus componentes, o por el uso incorrecto del producto.
8. Averías o daños por razones que no pueden atribuirse a la fabricación o diseño del producto.
9. Uso del producto en actividades profesionales, comerciales o empresariales.
10. Avería debido a un uso que no respeta las normas técnicas o de seguridad vigentes o las instrucciones del manual del uso. Use of the product in the context of a business, occupation or commerce.

Los servicios proporcionados por Prozis de reparación o arreglo de cualquier fallo o avería como consecuencia de cualquiera de las situaciones excluidas anteriormente mencionadas estarán sujetos al pago de costes de mano de obra, transporte y componentes.

El cliente asumirá todos los riesgos de pérdidas y daños que pueda sufrir el producto durante el transporte a Prozis. La presente garantía quedará anulada si las etiquetas o los adhesivos del producto devuelto han sido retirados o están dañados, manipulados o modificados de alguna manera.

## LIMITACIÓN DE RESPONSABILIDAD

Prozis no se responsabiliza de daños o pérdidas indirectos como consecuencia del uso del producto.

## CÓMO SOLICITAR EL SERVICIO DE GARANTÍA

Para obtener el servicio de garantía, primero deberá ponerse en contacto con el Servicio de Atención al Cliente de Prozis a través de los canales de comunicación indicados en la página web de Prozis y seguir las instrucciones o recomendaciones proporcionadas.

Envíe el producto en su embalaje original, incluyendo todos los accesorios y documentación a la siguiente dirección:

PROZIS  
Rua do Cais n° 198  
4830-345 Póvoa de Lanhoso

Braga - Portugal

**CONTACTO**


Para cualquier información adicional, Prozis estará siempre a su disposición a través de nuestro canal de comunicación del Servicio de Atención al Cliente, disponible en [www.prozis.com/support](http://www.prozis.com/support)

Prozis é uma marca comercial registada da PROZIS.COM, S.A.

A Prozis reserva-se o direito de ajustar ou modificar o produto ou qualquer documentação associada com o intuito de garantir a sua aptidão para utilização, a qualquer altura e sem aviso prévio.

NOTA: A versão mais recente do manual de utilizador deste produto pode ser encontrada em [www.prozis.com/user-manuals](http://www.prozis.com/user-manuals)

## Declaração de conformidade legal

 A PROZIS declara pelo presente documento que a Barra LED com Sensor de Movimento Luminy está totalmente em conformidade com todas as normas especificadas na legislação aplicável, bem como com outras cláusulas relevantes.

A Prozis estará sempre disponível para esclarecimentos adicionais através dos canais de comunicação de apoio ao cliente disponíveis em [www.prozis.com/support](http://www.prozis.com/support)



Para evitar qualquer impacto no ambiente ou na saúde humana devido a substâncias perigosas presentes em dispositivos elétricos e eletrónicos, espera-se que os utilizadores finais de tais dispositivos compreendam o significado do símbolo que consiste num contentor do lixo riscado. Não elimine equipamentos elétricos e eletrónicos juntamente com resíduos domésticos indiferenciados, mas sim de forma separada e adequada.



A embalagem que protege o dispositivo contra danos de transporte é feita de materiais não poluentes que podem ser eliminados através de ecopontos locais.

## Avisos de segurança



**PERIGO!** Este símbolo, em combinação com a nota Perigo, alerta para uma situação de risco elevado. O não cumprimento deste aviso poderá causar lesões nos membros e risco de vida.



### **PERIGO PARA CRIANÇAS E PESSOAS COM INCAPACIDADES**

- Este aparelho pode ser utilizado por crianças com idade igual ou superior a 8 anos e por pessoas com capacidades físicas, sensoriais ou mentais reduzidas ou com falta de experiência e conhecimento, desde que sejam supervisionadas ou que recebam instruções relativas à utilização segura do dispositivo e tenham consciência dos riscos associados.
- As crianças não devem brincar com o dispositivo.



- Os materiais da embalagem não são brinquedos para crianças. Estas não devem brincar com os materiais da embalagem, uma vez que existe risco de asfixia.
- A limpeza e a manutenção não devem ser realizadas por crianças sem supervisão.

**Para evitar danos ou lesões em utilizadores ou terceiros, garanta o cumprimento dos requisitos que se seguem.**



### **Apenas para uso interior.**

- Este dispositivo destina-se a ser utilizado em ambientes interiores. Proteja o aparelho e o cabo de carregamento USB dos elementos: chuva, humidade, luz solar direta, temperaturas extremas ou sujidade.
- Mantenha o dispositivo seco. Nunca o mergulhe em água.
- A barra de luz LED pode ficar quente. Certifique-se de que existe ventilação adequada.
- Não utilize o dispositivo se este ou peças deste tiverem danos visíveis.
- Não altere nem modifique o dispositivo de forma alguma.
- A luz LED não é substituível. Se esta falhar de forma prematura ou se atingir o fim da sua vida útil, será necessário substituir integralmente o produto.
- Manuseie o produto com cuidado. Dobrar, perfurar ou derrubar o dispositivo pode danificar o LED e a bateria.

---

## **Manual de utilizador**

### **CONTEÚDO DA EMBALAGEM**

- 1 × Barra LED com Sensor de Movimento - LUMINY da PROZIS
- 1 × Cabo de carregamento USB
- 1 × Manual de utilizador
- Acessórios de montagem

### **Manutenção e limpeza**

1. Desligue o produto e remova todos os cabos antes de limpar!
2. Ao limpar os componentes, não utilize agentes de limpeza ou materiais agressivos ou abrasivos como creme de limpeza ou palha de aço. Estes podem danificar a superfície superior do aparelho!
3. Proteja o dispositivo de gotas e salpicos de água. Utilize apenas um pano limpo e seco para limpar o aparelho e nunca utilize líquidos corrosivos. Utilize um pano ligeiramente humedecido e um agente de limpeza neutro para remover a sujidade resistente.

### **ARMAZENAMENTO**

- Se o dispositivo não estiver em utilização, guarde-o num ambiente seco, protegido do pó e da luz solar direta.
- Se não pretender utilizar o aparelho durante um período de tempo prolongado, deverá recarregá-lo regularmente. Isso ajuda a manter o desempenho da bateria.
- Guarde o aparelho dentro da embalagem original.

## DESCRIÇÃO DO PRODUTO: CONSULTAR A PÁGINA 2, FIGURA A

1. Porta de carregamento USB 2. Botão de alimentação 3. Sensor de movimento 4. Luz LED

## INSTRUÇÕES

### Como utilizar

**Métodos de montagem:** consultar a página 2, figura B

**B1.** Placa de parede deslizável **B2.** Placa adesiva **B3.** Íman **B4.** Suporte fixo

A barra de iluminação pode ser montada por baixo de um armário, sem que isso afete a vida útil do LED ou a saída de luz. Certifique-se de que esta é montada num local estável e seco.

**Cuidado:** Os parafusos de montagem foram concebidos apenas para a montagem por baixo de armários. Se pretender montar o produto numa parede, necessitará de parafusos e buchas adequados. A instalação foca-se principalmente na montagem com a placa de parede ou o suporte.

**Modos de funcionamento:** consultar a página 2, figura C

O produto possui dois modos de funcionamento: Auto e ON. O modo Auto irá ativar o sensor para acender a barra de iluminação ao detetar movimento no escuro. O modo ON irá ignorar o sensor e manterá a luz acesa. Basta deslizar o botão para a função desejada.

**NOTA:** Para verificar o funcionamento do sensor, acene na parte da frente do mesmo. Recomenda-se que verifique o funcionamento num ambiente escuro ou à noite, uma vez que o produto pode estar a receber demasiada luz durante o dia. Para evitar ter de o reinstalar desnecessariamente, teste a iluminação para garantir que ficou satisfeito com a localização escolhida.

---

## Resolução de problemas

Certos problemas que surjam podem ser resolvidos pelo utilizador. Se o problema persistir após experimentar as seguintes soluções, contacte o serviço de apoio ao cliente da Prozis.

PROBLEMA	CAUSA	SOLUÇÃO
Não funciona	A bateria está vazia	Recarregue a bateria conforme descrito

---

## DECLARAÇÃO DE GARANTIA

Todos os produtos elétricos e eletrónicos comercializados pela Prozis através do site [www.prozis.com](http://www.prozis.com) estão abrangidos pela garantia aplicável à aquisição e venda de bens de

consumo.

## **CONSIDERAÇÕES GERAIS**

Este documento contém os termos e as condições da garantia da Prozis para consumidores finais.

Esta garantia é válida exclusivamente para consumidores que adquiram o produto para fins não profissionais.

## **PERÍODO DE GARANTIA**

A Prozis garante um produto sem defeitos de material e fabrico durante um período de 2 anos, a contar a partir da data de aquisição inicial pelo consumidor e respetiva entrega, ou durante mais tempo se legalmente determinado pela legislação nacional aplicável.

Na eventualidade de ser necessário efetuar uma reparação, este período de 2 anos é interrompido durante o tempo de reparação.

## **CONSUMÍVEIS**

A redução gradual do desempenho causada pela utilização prolongada dos componentes consumíveis do produto, como pilhas/baterias, não se encontra abrangida por esta garantia, exceto se a avaria tiver sido causada por defeitos no design, nos materiais ou no fabrico.

## **COMO APRESENTAR UMA RECLAMAÇÃO**

Se surgir a necessidade de exercer os direitos concedidos ao utilizador através desta garantia, entre em contacto com o apoio ao cliente da Prozis através dos canais de comunicação indicados no site da Prozis e siga as instruções ou recomendações fornecidas.

As informações de contacto e assistência técnica também estão indicadas no final desta garantia. Quaisquer reclamações efetuadas relativamente a esta garantia apenas serão válidas se for apresentada a prova de compra pelo cliente original. Esta prova de compra poderá ser a fatura ou o recibo original, desde que inclua informações referentes à data de aquisição e ao nome do modelo do produto.

## **REPARAÇÕES DENTRO DA GARANTIA**

As reparações ao abrigo desta garantia não podem ser efetuadas por terceiros. Esta garantia não se aplica a reparações, ou danos causados diretamente por tais reparações, que tenham afetado ou causado os danos que constituem o objeto desta reclamação de garantia.

## **EXCLUSÕES**

As situações que se seguem não se encontram abrangidas por esta garantia:

1. Qualquer desgaste de peças e componentes resultante da utilização normal do produto.
2. Fissuras, amolgadelas, riscos e outros tipos de danos superficiais que afetam apenas o aspeto do produto.
3. Qualquer avaria causada por uma utilização inadequada do produto que não esteja de acordo com as instruções do manual de utilizador.
4. Utilização e armazenamento do produto que não estejam em conformidade com as instruções do manual de utilizador.
5. Abertura do produto por terceiros não autorizados a proceder à sua reparação.
6. Modificação ou alteração de peças ou componentes, quer sejam internos ou externos.
7. Danos causados por vazamento da pilha/bateria resultante da quebra de qualquer um dos seus componentes ou da utilização incorreta do produto.
8. Avaria ou danos devido a motivos que não podem ser atribuídos ao fabrico ou design do produto.
9. Utilização do produto no contexto de empresa, profissional ou comercial.
10. Avaria devido a uma utilização que não cumpra as normas técnicas ou de segurança em vigor ou as instruções do manual de utilizador.

Os serviços fornecidos pela Prozis de reparação ou correção de falhas ou avarias resultantes da verificação de qualquer uma das situações excluídas acima mencionadas estarão sujeitos ao pagamento dos custos com mão de obra, transporte e componentes.

O cliente deverá assumir todos os riscos de perda do produto e danos causados ao mesmo durante o transporte até à Prozis. Esta garantia será nula se o produto devolvido for recebido com etiquetas ou autocolantes que foram removidos, danificados, adulterados ou modificados de alguma forma.

## **RESPONSABILIDADE LIMITADA**

A Prozis não pode ser responsabilizada por perdas ou danos indiretos devido à utilização do produto.

## **O QUE FAZER?**

Para solicitar um serviço previsto na garantia, deve primeiro contactar o apoio ao cliente da Prozis através dos canais de comunicação indicados no site da Prozis e seguir as instruções e recomendações fornecidas.

Devolva o produto dentro da sua embalagem original, incluindo todos os acessórios e toda a documentação, para a seguinte morada:

PROZIS  
Rua do Cais nº 198  
4830-345 Póvoa de Lanhoso  
Braga - Portugal

## **CONTACTOS**

A Prozis está sempre disponível para esclarecimentos adicionais através do seu canal de comunicação de apoio ao cliente em [www.prozis.com/support](http://www.prozis.com/support)

**PROZIS**

Zona Franca Industrial  
Plat 28 - Pavilhão K - Mod 6  
9200-047 Caniçal, Madeira