

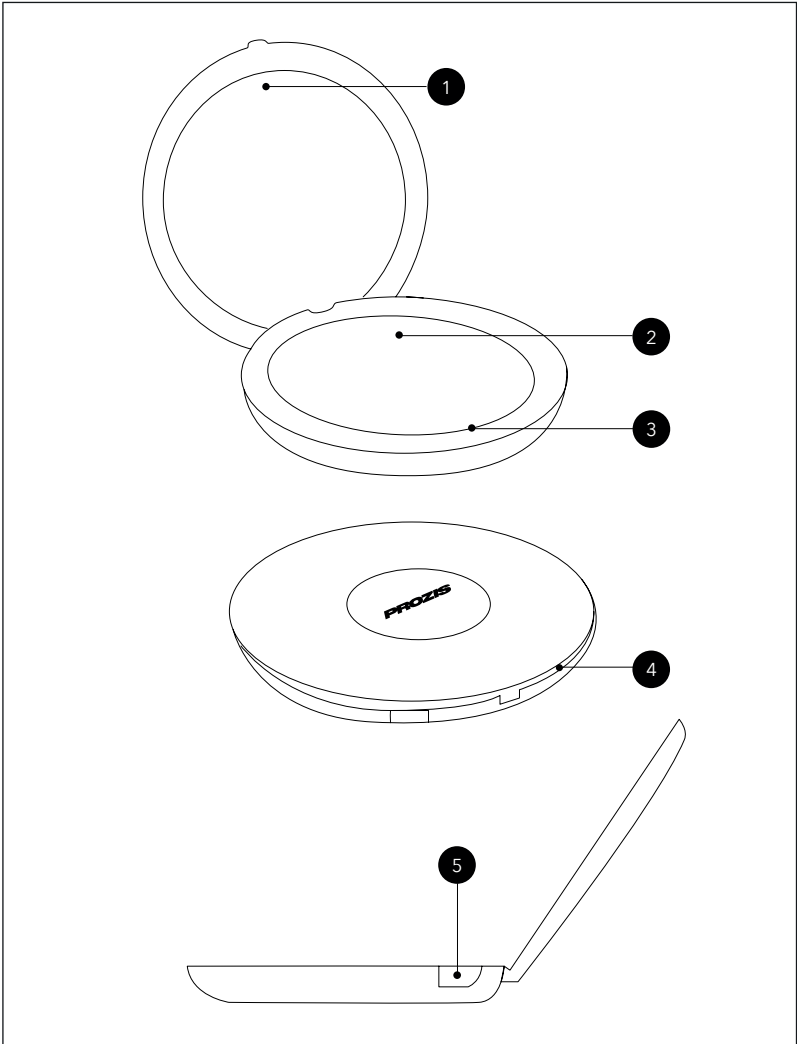
PROZIS

DIVA

Lighted Pocket
Makeup Mirror

User Manual
Warranty Statement

V.1 10/2020



Language index


EN	4
FR	10
DE	16
IT	22
ES	28
PT	34

Prozis is a registered trademark of PROZIS.COM, S.A.

Prozis reserves the right to adjust or modify the product or any of the associated documentation in order to ensure its suitability for use, at any time and without prior notice.

The most recent version of this product's user manual can be found at www.prozis.com/user-manuals

Legal compliance statement

 By means of this document, PROZIS declares that the Prozis Diva - Lighted Pocket Makeup Mirror is fully compliant with all the standards specified in the applicable legislation as well as other relevant clauses.

Prozis will always be available for any additional explanation through our customer support communication channels, available at www.prozis.com/support



To avoid any impact on the environment or human health due to dangerous substances present in electrical and electronic devices, the end users of such devices are expected to understand the meaning of the symbol consisting of a crossed-out waste container. Do not dispose of electrical and electronic equipment along with unsorted household waste. Dispose of it separately and properly instead.



The packaging that protects the device against transport damage is made from non-polluting materials that can be disposed of via local recycle bins.



This device complies with part 15 of the FCC Rules. Operation is subject to the following two conditions: (1) This device may not cause harmful interference, and (2) this device must accept any interference received, including interference that may cause undesired operation.

This equipment has been tested and found to comply with the limits for a Class B digital device, pursuant to part 15 of the FCC Rules. These limits are designed to provide reasonable protection against harmful interference in a residential installation. This equipment generates, uses and can radiate radio frequency energy and, if not installed and used in accordance with the instructions, may cause harmful interference to radio communications. However, there is no guarantee that interference will not occur in a particular installation. If this equipment does cause harmful interference to radio or television reception, which can be determined by turning the equipment off and on, the user is encouraged to try to correct the interference by one or more of the following measures:

- Reorient or relocate the receiving antenna.
- Increase the separation between the equipment and receiver.
- Connect the equipment into an outlet on a circuit different from that to which the receiver is connected.
- Consult the dealer or an experienced radio/TV technician for help.



CAUTION! Changes or modifications not expressly approved by the party responsible for compliance could void the user's authority to operate the equipment.

Safety warnings



DANGER! This symbol, when combined with the note **Danger**, means high risk. Failure to observe this warning may lead to injury to life and limb.



DANGER FOR CHILDREN AND PEOPLE WITH DISABILITIES

- This device can be used by children 8 years old and over, and by people with reduced physical, sensory or mental capabilities or lack of experience and knowledge provided their use is supervised or they have been given instructions concerning the use of the device in a safe way and understand the hazards involved.
- Children must not play with the device.
- Packing materials are not children's toys. Children must not play with the packing material due to risk of suffocation.
- Cleaning and maintenance must not be performed by children without supervision.



THE PRODUCT IS ONLY SUITABLE FOR INDOOR USE.



CAUTION! This symbol highlights dangerous situations that can lead to minor to moderate injuries, damage, malfunction, and/or destruction of the device. To prevent harm or damage to users or others, make sure to comply with the below requirements.

- Never immerse this item in water or other liquids!
- Do not place or store the appliance where it can fall or be pulled into a tub or sink.
- If the appliance falls into the water, do not try to reach for it.
- Do not use while bathing or in the shower.
- Use the light in a dry, ventilated environment.
- Do not expose the device to rain or moisture to avoid circuit problems.
- Do not use the light with overrated voltage or current.
- During transport and while using it, make sure the device does not hit other items, as it may affect the lampshade and damage the light.
- Do not place the light near flammable sources, such as alcohol, gasoline, and other flammable or volatile solvents.
- The LEDs are not replaceable. If they reach the end of their lifespan, the whole product must be replaced.



CAUTION! Possible hazardous optical radiation emitted from this product. Do not stare at the lamp while operating, since this may be harmful to the eyes.

User manual

PACKAGE CONTENTS

- 1 × Prozis Diva - Lighted Pocket Makeup Mirror
- 1 × USB Charging Cable
- 1 × Quick Guide

Maintenance and cleaning

Switch off the product and remove all plugs before cleaning!

When cleaning the components, do not use aggressive or abrasive cleaning agents or materials such as scouring milk or steel wool. These could damage the upper surface of the appliance!

Protect the device from water drops and water spray. Only use a clean, dry cloth for cleaning the appliance and never use any corrosive liquids. Use a slightly damp cloth and a mild cleaning agent to remove stubborn dirt.

Storage

When no longer using the device, store the product in a dry environment, protected from dust and direct sunlight.

If the appliance is not going to be used for a long period of time, you should recharge it on a regular basis. This helps maintain battery performance.

Store your appliance on the original case provided.

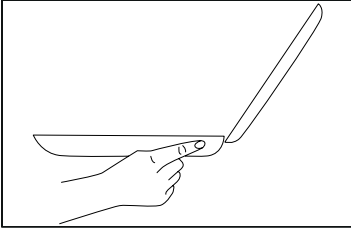
PRODUCT OVERVIEW: SEE PAGE 2

1. Magnifying mirror
2. High-definition flat mirror
3. Light display area
4. USB charging port DC 5V/1A
5. On/Off Button

INSTRUCTIONS

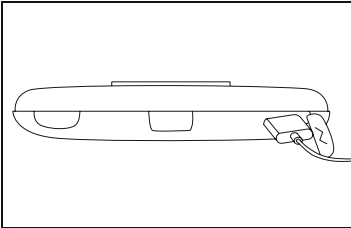
How to use

LED Mirror operation



Press the ON/OFF button for ~2 seconds to switch on the light. Long press again to adjust the brightness. Short press to switch it off.

Charging



Remove the silicone cover before charging. Connect the provided USB charging cable using a 5V or phone adapter to the micro USB port. The indicator light turns red while charging and turns blue when fully charged.

Troubleshooting

Some issues that arise may be solved by the user. If the problem persists after having tried the following solutions, please contact Prozis customer service.

PROBLEM	CAUSE	SOLUTION
No light	Is the device switched on? Battery is empty	Switch on the device Charge the battery
Darker light	Battery is empty Wrong level configuration	Charge the battery Press the power button to adjust light settings

Warranty statement

All electrical and electronic products commercialized by Prozis via www.prozis.com are covered by the warranty applicable to the purchase and sale of consumer goods.

GENERAL CONSIDERATIONS

This document contains the terms and conditions of Prozis' warranty for final consumers.

This warranty is valid exclusively for consumers who purchase the product for non-professional purposes.

WARRANTY PERIOD

Prozis guarantees the product is to remain free from material and production defects for a 2-year period, counting from the date of initial purchase by a consumer and respective delivery, or for longer if legally established by the applicable national law.

In the event that repair is required, this 2-year period is suspended during repair time.

CONSUMABLES

The gradual performance decrease caused by prolonged use of the product's consumable components, such as batteries, is not covered by this warranty unless the malfunction is caused by faulty design, materials or production.

HOW TO MAKE A CLAIM

If the need arises to exercise the rights conceded to you through this warranty, please contact Prozis customer service via the communication channels provided on the Prozis website, and follow the provided instructions or recommendations. Contact and technical assistance information is also provided at the end of this warranty.

Any claims made regarding this warranty will only be valid if proof of purchase is presented by the original customer. This proof of purchase may be the original invoice or receipt, as long as it includes information regarding the date of purchase and the product's model name.

WARRANTY REPAIRS

Any repairs made under this warranty cannot be made by third parties. This warranty does not apply to any repairs, or damage caused directly by such repairs, that have impacted or caused the damage that is the subject of the respective warranty claim.

EXCLUSIONS

The following situations are not covered by this warranty:

1. Any wear and tear of parts and components resulting from normal product use.
2. Cracks, dents, scratches, and other types of superficial damage that only affect the product's appearance.
3. Any malfunction caused by inappropriate use of the product that does not comply with user manual instructions.
4. Use and storage of the product not complying with user manual instructions.
5. Opening of the product by a third party who is not authorized to proceed to its repair.
6. Altering or changing parts or components, whether internal or external.
7. Damage caused by battery leakage resulting from the breaking of any of its components, or from product misuse.
8. Malfunction or damage due to reasons that cannot be ascribed to the production or design of the product.
9. Use of the product in the context of a business, occupation or commerce.
10. Malfunction due to use that does not comply with the technical or security norms in force, or with user manual instructions.

The services provided by Prozis in order to repair or fix any fault or malfunction resulting from the verification of any of the aforementioned excluded situations will be subject to payment of labor, transport and component costs.

The customer shall bear all risks of loss and damage to the product during transportation to Prozis. This warranty will be void if the returned product arrives with labels or stickers that have been removed, damaged, tampered with or modified in any way.

LIMITED RESPONSIBILITY

Prozis cannot be held responsible for indirect damage or loss due to usage of the product.

WHAT TO DO?

To request warranty service, you must first contact Prozis customer service via the communication channels provided on the Prozis website, and follow the provided instructions and recommendations.

Send back the product inside its original packaging, including all accessories and documentation, to the following address:

PROZIS
Rua do Cais n° 198
4830-345 Póvoa de Lanhoso
Braga - Portugal

CONTACTS


Prozis is always available for additional clarification through their customer service communication channel at www.prozis.com/support

Prozis est une marque déposée de PROZIS.COM, S.A.

Prozis se réserve le droit, à tout moment et sans préavis, d'ajuster ou de modifier le produit ou toute documentation associée afin de s'assurer de l'adéquation pour l'utilisation prévue.

La dernière version du manuel d'utilisation de ce produit est disponible sur www.prozis.com/user-manuals

Déclaration de conformité légale

 Par le présent document, PROZIS déclare que le Miroir de Poche pour Maquillage avec Lumière Diva de Prozis est entièrement conforme à toutes les normes spécifiées dans la législation applicable ainsi qu'aux autres clauses pertinentes.

Prozis sera toujours disponible pour toute explication supplémentaire par le biais des canaux de communication du service client, disponibles sur www.prozis.com/support



Afin d'éviter tout impact sur l'environnement ou la santé humaine en raison des substances dangereuses présentes dans les appareils électriques et électroniques, les utilisateurs finaux doivent comprendre la signification du symbole représentant une poubelle barrée. Ne jetez pas les appareils électriques et électroniques dans les ordures ménagères non triées, mais plutôt séparément et de façon convenable.



L'emballage qui protège l'appareil contre les dommages dus au transport est constitué de matériaux non polluants qui peuvent être déposés dans des conteneurs de recyclage locaux.

Avertissements de sécurité



DANGER ! Ce symbole, lorsqu'il est combiné avec la mention **Danger**, signifie un risque élevé. Le non-respect de cet avertissement peut entraîner des blessures corporelles et mortelles.



DANGER POUR LES ENFANTS ET LES PERSONNES HANDICAPÉES

- Cet appareil peut être utilisé par des enfants de 8 ans et plus, et par des personnes ayant des capacités physiques, sensorielles ou mentales réduites ou manquant d'expérience et de connaissances, à condition que leur utilisation soit supervisée ou qu'elles aient reçu des instructions concernant l'utilisation de l'appareil de manière sûre et qu'elles comprennent les risques encourus.
- Les enfants ne doivent pas jouer avec l'appareil.
- Les matériaux d'emballage ne sont pas des jouets pour enfants. Les enfants ne doivent pas jouer avec le matériel d'emballage en raison du risque de suffocation.

- Le nettoyage et l'entretien ne doivent pas être effectués par les enfants sans surveillance.



LE PRODUIT NE PEUT ÊTRE UTILISÉ QU'À L'INTÉRIEUR.



ATTENTION ! Ce symbole indique les situations dangereuses qui peuvent entraîner des blessures légères à modérées, des dommages, un dysfonctionnement et/ou la destruction de l'appareil. Afin d'éviter tout préjudice ou dommage aux utilisateurs ou à d'autres personnes, veillez à respecter les exigences ci-dessous.

- N'immergez jamais cet appareil dans l'eau ou dans d'autres liquides !
- Ne placez pas ou ne rangez pas l'appareil dans un endroit où il peut tomber ou être poussé dans une baignoire ou un évier.
- Si l'appareil tombe dans l'eau, n'essayez pas de l'attraper.
- N'utilisez pas l'appareil pendant le bain ou la douche.
- Utilisez la lumière dans un environnement sec et ventilé.
- N'exposez pas l'appareil à la pluie ou à l'humidité afin d'éviter des problèmes de circuit.
- N'utilisez pas la lampe avec une tension ou un courant surévalué.
- Pendant le transport et l'utilisation, veillez à ce que l'appareil ne heurte pas d'autres objets, car il peut affecter l'abat-jour et endommager la lumière.
- Ne placez pas la lampe à proximité de sources inflammables, telles que l'alcool, l'essence et d'autres solvants inflammables ou volatils.
- Les LED ne sont pas remplaçables. Si elles atteignent la fin de leur durée de vie, l'ensemble du produit doit être remplacé.



ATTENTION ! Possibilité de rayonnement optique dangereux émis par ce produit. Ne fixez pas la lampe pendant le fonctionnement, car cela peut être dangereux pour les yeux.

Manuel d'utilisation

CONTENU DE L'EMBALLAGE

- 1 x Miroir de Poche pour Maquillage avec Lumière Diva de Prozis
- 1 x Câble de chargement USB
- 1 x Guide rapide

Entretien et nettoyage

Éteignez le produit et retirez toutes les prises avant de le nettoyer !

Lors du nettoyage des composants, n'utilisez pas de produits de nettoyage agressifs ou abrasifs ni de matériaux tels que du lait à récurer ou de la paille de fer. Ces produits pourraient endommager la surface supérieure de l'appareil !

Protégez l'appareil contre les gouttes d'eau et les projections d'eau. Utilisez uniquement un chiffon propre et sec pour nettoyer l'appareil et n'utilisez jamais de liquides corrosifs. Utilisez un chiffon légèrement humide et un produit de nettoyage doux pour éliminer toute saleté tenace.

Stockage

Lorsque vous n'utilisez plus l'appareil, stockez le produit dans un environnement sec, à l'abri de la poussière et de la lumière directe du soleil.

Si l'appareil n'est pas utilisé pendant une longue période, vous devez le recharger régulièrement. Cela permet de maintenir les performances de la batterie.

Rangez votre appareil dans l'étui d'origine fourni.

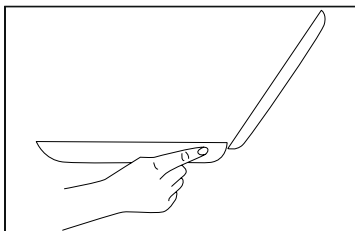
APERÇU DU PRODUIT : VOIR PAGE 2

1. Miroir grossissant
2. Miroir plat haute définition
3. Partie lumineuse
4. Port de chargement USB DC 5V/1A
5. Bouton allumer/éteindre

INSTRUCTIONS

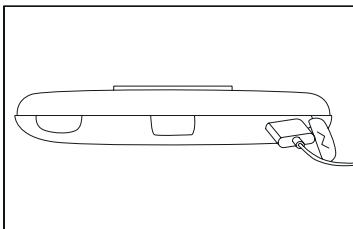
Utilisation

Utilisation du miroir à LED



Appuyez sur le bouton allumer/éteindre pendant environ 2 secondes pour allumer la lumière. Appuyez à nouveau longuement pour régler la luminosité. Appuyez brièvement pour l'éteindre.

Dépannage



Retirez le couvercle en silicone avant de charger. Connectez le câble de chargement USB fourni au port micro USB à l'aide d'un adaptateur 5V ou de téléphone. Le voyant lumineux deviendra rouge pendant le chargement et bleu lorsqu'il sera complètement chargé.

Dépannage

Certains problèmes qui se posent peuvent être résolus par l'utilisateur. Si le problème persiste après avoir essayé les solutions suivantes, veuillez contacter le service client de Prozis.

PROBLÈME	CAUSE	SOLUTION
Aucune lumière	L'appareil est-il allumé ?	Allumez l'appareil
	Batterie vide	Charger la batterie
Lumière plus faible	Batterie vide	Rechargez la batterie
	Mauvaise configuration du niveau	Appuyez sur le bouton d'alimentation pour régler la lumière

Déclaration de garantie

Tous les produits électriques et électroniques commercialisés par Prozis via www.prozis.com sont couverts par la garantie applicable à l'achat et à la vente de biens de consommation.

CONSIDÉRATIONS GÉNÉRALES

Ce document contient les conditions générales de la garantie de Prozis pour les consommateurs finaux.

Cette garantie s'applique exclusivement aux consommateurs qui achètent le produit à des fins non professionnelles.

PÉRIODE DE GARANTIE

Prozis garantit que le produit est exempt de défauts de matériel et de production pendant

une période de 2 ans, à compter de la date d'achat initial par le consommateur et de la livraison respective, ou pendant une période plus longue si elle est légalement établie par la législation nationale applicable.

En cas de réparation, cette période de 2 ans est suspendue pendant la durée de la réparation.

CONSOMMABLES

La diminution progressive des performances causée par l'utilisation prolongée des composants consommables du produit, tels que les piles/batteries, n'est pas couverte par cette garantie, sauf si le dysfonctionnement est dû à un défaut de conception, de matériaux ou de production.

COMMENT FAIRE UNE RÉCLAMATION

En cas de besoin d'exercer les droits qui vous sont concédés par la présente garantie, veuillez communiquer avec le service clients de Prozis via les canaux de communication fournis sur le site de Prozis et suivre les instructions ou recommandations fournies. Les informations de contact et d'assistance technique sont également fournies à la fin de cette garantie.

Toute réclamation relative à cette garantie ne sera valable que sur présentation d'une preuve d'achat par le client d'origine. Cette preuve d'achat peut être l'original de la facture ou du reçu, pourvu qu'elle comprenne des renseignements sur la date d'achat et le nom du modèle du produit.

RÉPARATIONS SOUS GARANTIE

Toute réparation effectuée dans le cadre de cette garantie ne peut être effectuée par des tiers. Cette garantie ne s'applique pas aux réparations ou aux dommages causés directement par ces réparations, qui ont affecté ou causé les dommages faisant l'objet de la respective réclamation sous garantie.

EXCLUSIONS

Les situations suivantes ne sont pas couvertes par cette garantie :

1. Toute usure des pièces et composants résultant d'une utilisation normale du produit
2. Fissures, bosses, éraflures et autres types de dommages superficiels qui n'affectent que l'apparence du produit.
3. Tout dysfonctionnement causé par une utilisation inappropriée du produit non conforme aux instructions du manuel d'utilisation.
4. Utilisation et stockage du produit non conformes aux instructions du manuel d'utilisation.
5. Ouverture du produit par un tiers qui n'est pas autorisé à procéder à sa réparation.
6. Modification ou changement de pièces ou de composants, qu'ils soient internes ou externes.
7. Dommages causés par une fuite de batterie résultant de la rupture de l'un de ses composants ou d'une mauvaise utilisation du produit.
8. Dysfonctionnement ou dommages dus à des raisons qui ne peuvent être imputées à la production ou à la conception du produit.

9. Utilisation du produit dans le contexte d'un business, d'une profession ou d'un commerce.
10. Dysfonctionnement dû à une utilisation non conforme aux normes techniques ou de sécurité en vigueur, ou aux instructions du manuel d'utilisation.

Les services fournis par Prozis afin de réparer ou dépanner tout défaut ou dysfonctionnement résultant de la vérification de l'une des situations exclues susmentionnées seront soumis au paiement de frais de main-d'œuvre, de transport et de composants.

Le client supporte tous les risques de perte et d'endommagement du produit pendant le transport vers Prozis. Cette garantie sera annulée si le produit retourné est accompagné d'étiquettes ou d'autocollants qui ont été enlevés, endommagés, altérés ou modifiés de quelque façon que ce soit.

RESPONSABILITÉ LIMITÉE

Prozis ne peut être tenue responsable des dommages indirects ou des pertes dues à l'utilisation du produit.

QUE FAIRE ?

Pour demander le service de garantie, vous devez d'abord contacter le service clients de Prozis via les canaux de communication fournis sur le site de Prozis, et suivre les instructions et recommandations fournies.

Renvoyer le produit dans son emballage d'origine, y compris tous les accessoires et la documentation, à l'adresse suivante :

PROZIS
Rua do Cais n° 198
4830-345 Póvoa de Lanhoso
Braga - Portugal

CONTACTS


Prozis est toujours disponible pour des éclaircissements supplémentaires via les canaux de communication du service clients sur www.prozis.com/support.

Prozis ist eine eingetragene Marke von PROZIS.COM, S.A.

Prozis behält sich das Recht vor, jederzeit und ohne Vorankündigung Anpassungen oder Veränderungen am Produkt oder der zugehörigen Dokumentation vorzunehmen, um die Gebrauchstauglichkeit zu garantieren.

Die aktuellste Version des Benutzerhandbuchs dieses Produkts finden Sie unter www.prozis.com/user-manuals

Gesetzliche Entsprechungserklärung

 Durch dieses Dokument erklärt PROZIS, dass der Prozis Diva - Beleuchteter Taschen-Kosmetikspiegel - vollständig mit allen in der geltenden Rechtsvorschrift dargelegten Standards sowie anderen relevanten Bestimmungen übereinstimmt.

Für jede weitere Erklärung steht Prozis immer über seine Kundendienst-Kommunikationskanäle unter www.prozis.com/support zur Verfügung.



Um negative Auswirkungen auf die Umwelt oder die menschliche Gesundheit durch gefährliche Stoffe in elektrischen und elektronischen Geräten zu vermeiden, wird vom jeweiligen Endverbraucher erwartet, dass dieser die Bedeutung des Symbols eines durchgestrichenen Abfallbehälters versteht. Entsorgen Sie elektrische und elektronische Altgeräte nicht mit unsortiertem Hausmüll, sondern separat und ordnungsgemäß.



Die Verpackung, die das Gerät vor Transportschäden schützt, ist aus umweltfreundlichen Materialien hergestellt, die in örtlichen Recyclingbehältern entsorgt werden können.

Sicherheitswarnungen



GEFAHR! Dieses Symbol in Kombination mit dem Hinweis **Danger**, weist auf gefährliche Situationen hin. Wenn diese Warnung nicht beachtet wird, kann dies zu Verletzung der Gliedmaßen und zu Lebensgefahr führen.



GEFAHR FÜR KINDER UND MENSCHEN MIT BEHINDERUNGEN

- Dieses Gerät kann von Kindern im Alter ab 8 Jahren und von Personen mit eingeschränkten physischen, sensorischen oder geistigen Fähigkeiten oder mangelnder Erfahrung und/oder Wissen verwendet werden, wenn diese unter Beaufsichtigung stehen oder sie Anweisungen bezüglich der sicheren Verwendung des Geräts erhalten haben und die Risiken kennen.
- Kinder dürfen nicht mit diesem Gerät spielen.

- Verpackungsmaterialien sind kein Kinderspielzeug. Kinder dürfen nicht mit Verpackungsmaterialien spielen, da Erstickungsgefahr besteht.
- Die Reinigung und Wartung sollte nicht durch unbeaufsichtigte Kinder durchgeführt werden.



DIESES GERÄT IST NUR FÜR DEN EINSATZ IM INNENBEREICH GEEIGNET.



VORSICHT! Dieses Symbol signalisiert gefährliche Situationen, die zu leichten bis mittelschweren Verletzungen, Schäden, Fehlfunktionen und/oder zur Zerstörung des Geräts führen können. Um Schäden oder Verletzungen des Benutzers oder Dritter zu vermeiden, sollten Sie unbedingt die unten genannten Hinweise befolgen.

- Tauchen Sie das Produkt niemals in Wasser oder andere Flüssigkeiten!
- Stellen oder lagern Sie das Gerät nicht dort, wo es herunterfallen oder in eine Wanne oder Spüle rutschen kann.
- Falls das Gerät ins Wasser fällt, versuchen Sie nicht, danach zu greifen.
- Verwenden Sie es nicht beim Baden oder Duschen.
- Verwenden Sie es in trockenen und belüfteten Umgebungen.
- Schützen Sie das Gerät vor Regen oder Feuchtigkeit, um Kurzschlüsse zu vermeiden.
- Verwenden Sie das Licht nicht mit überhöhter Spannung oder Strom.
- Achten Sie beim Transport und bei der Installation darauf, dass das Gerät nicht gegen andere Gegenstände stößt, da dies den Lampenschirm beeinträchtigen und die Lampe beschädigen kann.
- Stellen Sie die Leuchte nicht in die Nähe entzündbarer Flüssigkeiten, wie Alkohol, Benzin und andere entzündbare oder flüchtige Lösungsmittel.
- Die LEDs sind nicht austauschbar. Wenn sie das Ende ihrer Lebensdauer erreicht haben, muss das gesamte Produkt ersetzt werden.



VORSICHT! Von diesem Produkt kann eine gefährliche optische Strahlung ausgehen. Schauen Sie nicht direkt in das Licht der Lampe, wenn diese eingeschaltet ist, denn dies kann Ihre Augen schädigen.

Bedienungsanleitung

VERPACKUNGSIHALT

- 1 × Prozis Diva - Beleuchteter Kompaktspiegel
- 1 × USB-Ladekabel
- 1 × Kurzanleitung

Wartung und Reinigung

Schalten Sie das Produkt vor der Reinigung aus und entfernen Sie alle Stecker!

Bei der Reinigung der Komponenten keine aggressiven oder scheuernden Reinigungsmittel oder Materialien wie Scheuermilch oder Stahlwolle verwenden. Diese können die Oberfläche des Geräts beschädigen!

Schützen Sie das Gerät vor Wassertropfen und -spritzer. Verwenden Sie zur Reinigung des Geräts nur ein sauberes, trockenes Tuch und niemals korrosive Flüssigkeiten. Verwenden Sie ein leicht angefeuchtetes Tuch und ein mildes Reinigungsmittel, um hartnäckigen Schmutz zu entfernen.

Aufbewahrung

Wenn das Gerät nicht länger verwendet wird, bewahren Sie es an einem trockenen, vor Staub und direktem Sonnenlicht geschützten Ort auf.

Falls das Gerät über einen längeren Zeitraum nicht verwendet wird, sollte es regelmäßig aufgeladen werden. Dies hilft dabei die Akkuleistung aufrechtzuerhalten.

Bewahren Sie Ihr Gerät im Originalgehäuse auf.

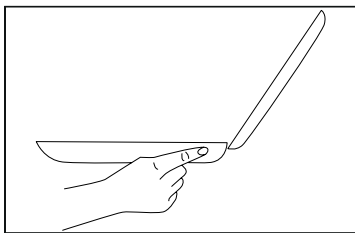
PRODUKTÜBERSICHT: SIEHE SEITE 2

1. Vergrößerungsspiegel
2. Flacher Spiegel mit hoher, optischer Genauigkeit
3. Beleuchtungsbereich
4. USB-Ladeanschluss DC 5V/1A
5. Ein-/Aus-Knopf

ANWEISUNGEN

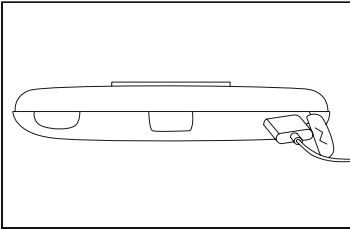
Anwendung

Anwendung des LED-Spiegels



Drücken Sie den EIN-/AUS-Knopf etwa 2 Sekunden lang, um das Licht einzuschalten. Durch einen erneuten, langen Knopfdruck kann die Lichtintensität geregelt werden. Ein kurzer Knopfdruck schaltet das Licht aus.

Aufladen



Vor dem Aufladen die Silikonabdeckung entfernen. Verbinden Sie das mitgelieferte USB-Ladekabel mithilfe eines 5V oder Handy-Adapters mit dem Micro-USB-Anschluss. Das Anzeigelicht wird während des Aufladens rot leuchten und wenn der Spiegel vollständig aufgeladen ist, leuchtet es blau.

Fehlerbehebung

Manche der auftretenden Probleme können eventuell durch den Benutzer behoben werden. Falls das Problem weiterhin bestehen bleibt, nachdem alle der folgenden Lösungsvorschläge probiert wurden, kontaktieren Sie bitte den Prozis-Kundenservice.

PROBLEM	URSACHE	LÖSUNG
Kein Licht	Ist das Gerät eingeschaltet?	Schalten Sie das Gerät ein
	Akku ist leer	Laden Sie den Akku auf
Geringe Lichtintensität	Akku ist alle	Akku aufladen
	Falsche Einstellung der Lichtintensität	Drücken den Power-Knopf, um die Lichteinstellungen anzupassen

GEWÄHRLEISTUNGSBESTIMMUNG

Alle elektrischen und elektronischen Produkte, die von Prozis via www.prozis.com vermarktet werden, fallen unter die Gewährleistung, die auf Verbrauchergeschäfte Anwendung findet.

ALLGEMEINES

Dieses Dokument enthält die Bedingungen der Gewährleistung von Prozis für Endkunden. Diese Gewährleistung gilt ausschließlich für Kunden, die Produkte für nichtgewerbliche Zwecke kaufen.

LAUFZEIT DER GEWÄHRLEISTUNG

Prozis garantiert, dass ein Produkt 2 Jahre lang keine Material- und Herstellungsmängeln

vorweist. Die Laufzeit beginnt ab dem Kaufdatum des Kunden und die jeweilige Zustellung, kann aber auch länger gelten, falls dies gesetzlich durch das anwendbare nationale Recht festgelegt wurde.

Im Fall, dass eine Reparatur nötig ist, wird die 2-Jahre-Laufzeit während der Reparaturzeit suspendiert.

VERBRAUCHSMATERIALIEN

Eine allmähliche Leistungsabnahme als Resultat eines längeren Gebrauchs der Verbrauchsmaterialien des Produktes, wie beispielsweise Akkus, wird nicht durch die Gewährleistung abgedeckt, es sei denn, die Fehlfunktion wurde durch einen Fehler in der Konstruktion, der Materialien oder der Herstellung verursacht.

WIE WERDEN ANSPRÜCHE GELTEND GEMACHT

Wenn es nötig ist, die durch diese Gewährleistung erteilten Rechte wahrzunehmen, kontaktieren Sie bitte den Prozis Kundenservice durch die auf der Prozis-Webseite zur Verfügung stehenden Kommunikationskanäle und folgen Sie den dort stehenden Anweisungen oder Empfehlungen. Kontaktinformationen und Informationen zum technischen Support stehen ebenfalls am Ende dieser Gewährleistung

Jegliche Ansprüche, die bezüglich dieser Gewährleistung geltend gemacht werden, werden erst gültig, wenn der Kaufbeleg durch den ursprünglichen Kunden präsentiert wird. Dieser Kaufbeweis kann die originale Rechnung oder Quittung sein, solange es die Informationen bezüglich des Kaufdatums und des Namens des Produktmodells enthält.

GEWÄHRLEISTUNGSREPARATUREN

Jegliche Reparaturen, die im Rahmen dieser Gewährleistung getätigt wurden, können nicht durch Dritte gemacht werden. Von jeglicher Gewährleistung ausgeschlossen sind Reparaturen oder Schäden, die Resultat aus solchen Reparaturen durch Dritte und durch Dritte beeinflusst oder verursacht wurden.

AUSNAHMEN

Folgende Situationen werden von jeglicher Gewährleistung ausgeschlossen:

1. Jegliche Verschleißerscheinungen von Teilen und Bestandteilen, die durch die normale Produktverwendung entstehen.
2. Risse, Dellen, Kratzer und andere Arten von Oberflächenschäden, die nur das Aussehen des Produktes beeinträchtigen.
3. Jegliche Fehlfunktion, die durch die unsachgemäße Produktverwendung, d.h. die den Anweisungen der Bedienungsanleitung nicht entspricht, entsteht.
4. Wenn die Verwendung und Aufbewahrung des Produktes nicht den Anweisungen der Bedienungsanleitung entspricht.
5. Die Öffnung des Produkts durch eine dritte Partei, die nicht autorisiert ist, diese Reparatur zu tätigen.
6. Das Bearbeiten oder Ändern von Teilen oder Komponenten, seien sie von Innen oder von Außen.

7. Durch auslaufende Batterieflüssigkeit verursachte Schäden, die wiederum durch materielle Schäden an den Komponenten oder durch den Missbrauch des Produktes entstanden sind.
8. Eine Fehlfunktion oder ein Schaden, der nicht auf die Herstellung oder das Design des Produktes zurückgeführt werden kann.
9. Die Verwendung des Produktes im Rahmen einer Geschäftstätigkeit, einer Beschäftigung oder eines Handels.
10. Eine Fehlfunktion aus Gründen, die nicht den geltenden technischen Normen oder Sicherheitsnormen, oder nicht den Anweisungen der Bedienungsanleitung entsprechen.

Treten diese oben genannten Situationen ein, fallen für die durch Prozis gebotenen Dienste zum Reparieren von Defekten oder Fehlfunktionen, und die Kosten für die Reparaturarbeiten, den Transport und Ersatzteile werden dem Kunden in Rechnung gestellt.

Der Kunde trägt alle Risiken für den Verlust und die Schädigung des Produktes im Laufe des Transportes zu Prozis. Der Gewährleistungsanspruch erlischt, falls das Produkt mit Etiketten oder Aufklebern abgegeben wird, die entfernt, geschädigt, geändert oder auf sonstige Weise modifiziert wurden..

BESCHRÄNKTE HAFTUNG

Prozis kann nicht für die indirekte Schädigung oder den Verlust durch die Verwendung des Produktes verantwortlich gemacht werden.

WAS MUSS GEMACHT WERDEN?

Um die Gewährleistungsansprüche gelten zu machen, sollten Sie zuerst den Prozis Kundenservice, durch die auf der Webseite von Prozis zur Verfügung stehenden Kommunikationskanäle, kontaktieren und allen zur Verfügung stehenden Anweisungen und Empfehlungen folgen.

Senden Sie das Produkt in der Originalverpackung, inklusive dem ganzen Zubehör und den Unterlagen, an die folgende Adresse zurück:

PROZIS
Rua do Cais n° 198
4830-345 Póvoa de Lanhoso
Braga - Portugal

KONTAKTE


Der Prozis-Kundenservice steht Ihnen jederzeit für weitere Erläuterungen durch die auf der Webseite stehenden Kommunikationskanäle www.prozis.com/support zur Verfügung.

Prozis è un marchio registrato di PROZIS.COM, S.A.

Prozis si riserva il diritto di adeguare o alterare il prodotto o qualsiasi documento ad esso legato al fine di assicurarne l' idoneità di utilizzo, in qualsiasi momento e senza avviso previo.

La versione più recente del manuale utente di questo prodotto è disponibile su www.prozis.com/user-manuals

Dichiarazione di conformità legale

 Con il presente documento, PROZIS dichiara che lo specchio Prozis Diva - Lighted Pocket Makeup Mirror è pienamente conforme a tutti gli standard specificati nella legislazione applicabile, nonché ad altre clausole pertinenti.

Prozis è sempre disponibile per chiarimenti aggiuntivi attraverso i canali di comunicazione della sua assistenza clienti: www.prozis.com/support



Per evitare qualsiasi tipo di impatto sull'ambiente o sulla salute umana dovuto alle sostanze pericolose presenti nei dispositivi elettrici ed elettronici, gli utenti finali di tali dispositivi sono invitati a conoscere il significato del simbolo costituito da un contenitore di rifiuti barrato: ossia non smaltire le apparecchiature elettriche ed elettroniche nella raccolta dei rifiuti domestici indifferenziati; smaltire tali dispositivi separatamente e in modo adeguato.



L'imballaggio che protegge il dispositivo dai danni di trasporto è realizzato con materiali non inquinanti che possono essere smaltiti tramite i contenitori locali per il riciclaggio.

Avvertenze di sicurezza



PERICOLO! Questo simbolo, se associato alla nota **Pericolo**, indica una situazione pericolosa. Ignorare questa avvertenza può causare lesioni agli arti e mortali.



PERICOLO PER BAMBINI E PERSONE CON DISABILITÀ

- Questo dispositivo può essere utilizzato da bambini dagli 8 anni in su e da persone con limitate capacità fisiche, sensoriali o mentali, o senza un'adeguata esperienza e/o conoscenza, a condizione che siano sotto supervisione o che abbiano ricevuto istruzioni sull'utilizzo sicuro del dispositivo e ne comprendano i rischi connessi.
- I bambini non devono giocare con il dispositivo.
- Il materiale d'imballaggio non è un giocattolo. I bambini non devono giocare con il materiale d'imballaggio, poiché esiste il rischio di soffocamento.

- Pulizia e manutenzione non devono essere eseguite da bambini senza supervisione.



QUESTO PRODOTTO È ADATTO SOLO ALL'USO INTERNO.



ATTENZIONE! Questo simbolo evidenzia situazioni di pericolo che possono causare lesioni lievi o moderate, danni, malfunzionamenti e/o distruzione del dispositivo. Per evitare danni o lesioni a utenti o a terzi, rispettare i seguenti requisiti.

- Non immergere mai questo articolo in acqua o altri liquidi!
- Non collocare o conservare il dispositivo in un luogo dove può cadere o essere tirato in una vasca o in un lavandino.
- Se il dispositivo cade in acqua, non cercare di recuperarlo.
- Non usare mentre si fa la doccia o il bagno.
- Usare la lampada in un ambiente asciutto e ventilato.
- Non esporre il dispositivo a pioggia o umidità per evitare problemi di circuito.
- Non utilizzare la lampada con tensione o corrente eccessiva.
- In fase di trasporto e installazione, assicurarsi che il dispositivo non urti altri oggetti, perché ciò potrebbe danneggiare il coprilampada e la lampada.
- Non posizionare la lampada vicino a fonti infiammabili, come alcol, benzina e altri solventi infiammabili o volatili.
- Le lampade LED non sono sostituibili. Se raggiungono la fine della loro vita utile, è necessario sostituire l'intero prodotto.



ATTENZIONE! Possibili radiazioni ottiche pericolose emesse da questo prodotto. Non fissare la lampada quando è accesa, perché può danneggiare gli occhi.

Manuale d'uso

CONTENUTO DELLA CONFEZIONE

- 1 × Specchietto con luce Prozis Diva - Lighted Pocket Makeup Mirror
- 1 × Cavo di ricarica
- 1 × Guida rapida

Pulizia e manutenzione

Spegner il prodotto e rimuovere tutte le spine prima della pulizia!

Per la pulizia dei componenti, non utilizzare detersivi aggressivi o abrasivi, o materiali come lana d'acciaio, perché potrebbero danneggiare la superficie superiore del dispositivo.

Proteggere il dispositivo da gocce o spruzzi d'acqua. Per la pulizia del dispositivo utilizzare solo un panno pulito e asciutto e non utilizzare mai liquidi corrosivi. Utilizzare un panno leggermente umido e un detersivo delicato per rimuovere lo sporco ostinato.

Conservazione

Quando non si utilizza, conservare il dispositivo in un ambiente asciutto, protetto dalla polvere e dalla luce solare diretta.

Se il dispositivo non viene utilizzato per un lungo periodo di tempo, è necessario ricaricarlo regolarmente. Questo aiuta a mantenere le prestazioni della batteria.

Conservare il dispositivo nella confezione originale.

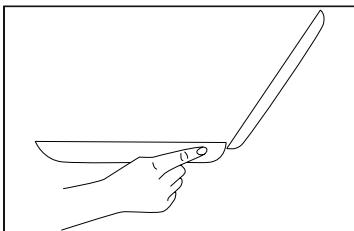
DESCRIZIONE DEL PRODOTTO: VEDERE PAG. 2

1. Specchio ingranditore
2. Specchio piatto ad alta definizione
3. Area display lampada
4. Porta USB di ricarica DC 5V/1A
5. Pulsante ON/OFF

ISTRUZIONI

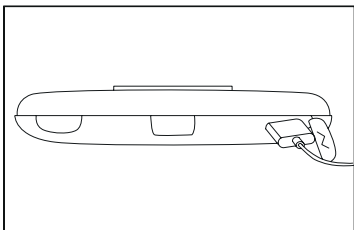
Come utilizzare il prodotto

Funzionamento specchio LED



Premere il pulsante ON/OFF per ~2 secondi per accendere la lampada. Tenere premuto di nuovo per regolare la luminosità. Premere velocemente per spegnere.

Ricarica



Prima di ricaricare, rimuovere il coperchio in silicone. Collegare il cavo USB di ricarica in dotazione, utilizzando un adattatore 5V o un adattatore da telefono, alla porta micro USB. L'indicatore luminoso diventerà rosso durante la ricarica e blu quando la ricarica è completa.

Risoluzione dei problemi

Alcuni eventuali problemi possono essere risolti dall'utente. Se il problema persiste dopo aver provato le seguenti soluzioni, contattare il servizio clienti Prozis.

PROBLEMA	CAUSA	SOLUZIONE
La luce non funziona	Il dispositivo è acceso?	Accendere il dispositivo
	Batteria scarica	Ricaricare la batteria
Luce più scura del solito	Batteria scarica	Ricaricare la batteria
	Configurazione livello errata	Premere il pulsante di accensione per modificare le impostazioni della luce

Dichiarazione di garanzia

Tutte le apparecchiature elettriche ed elettroniche vendute da Prozis sul sito www.prozis.com sono coperte da garanzia applicabile agli acquisti e alle vendite di beni di consumo.

CONSIDERAZIONI GENERALI

Questo documento contiene i termini e le condizioni della garanzia di Prozis per il consumatore finale.

Questa garanzia è valida esclusivamente per il consumatore che acquista prodotti per un uso non professionale.

PERIODO DI GARANZIA

Prozis garantisce che le apparecchiature rimangano senza difetti, del materiale e del prodotto stesso, per un periodo di 2 anni a partire dalla data iniziale dell'acquisto da parte del consumatore e della relativa consegna, o per un tempo maggiore, se legalmente stabilito dalla normativa nazionale applicabile.

In caso di riparazione, il periodo di 2 anni è sospeso durante il tempo richiesto dalla riparazione.

BENI DI CONSUMO

La graduale diminuzione delle prestazioni, causata dall'uso prolungato delle componenti deteriorabili, come le batterie, non è coperta da questa garanzia, a meno che il malfunzionamento non sia causato da un difetto di design, materiale o produzione.

COME EFFETTUARE UN RECLAMO

In caso esista il motivo per esercitare il diritto concesso al consumatore da questa garanzia, preghiamo di contattare l'Assistenza Clienti di Prozis attraverso i canali presenti sul sito di Prozis e di seguire le istruzioni e i consigli riportati. I contatti e le informazioni per l'assistenza tecnica si trovano anche alla fine di questa garanzia.

Qualsiasi reclamo effettuato in relazione a questa garanzia sarà valido solo su presentazione di una prova di acquisto da parte del cliente originale. Questa prova può essere la fattura o ricevuta originale, premesso che presenti le informazioni relative alla data dell'acquisto e al nome del modello del prodotto.

RIPARAZIONI IN GARANZIA

Qualsiasi riparazione nell'ambito della presente garanzia non può essere effettuata da terzi. Questa garanzia non si applica a nessun tipo di riparazione o danno causato direttamente da tali riparazioni, che abbiano avuto un impatto o abbiano causato i danni che costituiscono l'oggetto del corrispondente reclamo di garanzia.

ECCEZIONI

Le situazioni seguenti non sono coperte dalla presente garanzia:

1. Qualsiasi usura a parti e componenti che risulti dal normale utilizzo del dispositivo.
2. Crepe, ammaccature, graffi, e altri tipi di danni superficiali che riguardano solo l'aspetto del prodotto.
3. Qualsiasi malf funzionamento causato da utilizzo inappropriato che non rispetta le istruzioni del manuale d'uso.
4. Utilizzo e conservazione del prodotto che non rispetta le istruzioni del manuale d'uso.
5. Apertura del prodotto da terzi non autorizzati a procedere alla riparazione.
6. Alterazione o modifica di parti o componenti, sia interne che esterne.
7. Danni causati da perdite della batteria, provocate da un guasto di una sua qualsiasi componente, oppure da uso improprio del prodotto.
8. Malfunzionamenti o danni causati da situazioni non ascrivibili alla produzione o all'ideazione dell'apparecchiatura.
9. Uso del prodotto in contesti aziendali, professionali o commerciali.
10. Malfunzionamento causato da utilizzo che non rispetta la normativa tecnica e di sicurezza in vigore.

I servizi forniti da Prozis con il fine di riparare o aggiustare qualsiasi tipo di difetto o malfunzionamento derivante da una delle situazioni eccezionali sopracitate, saranno soggetti al pagamento di manodopera, trasporto e costi della componente.

Il cliente deve supportare tutti i rischi di perdita e danno al prodotto durante il trasporto verso la Prozis. Questa garanzia è nulla se l'apparecchiatura restituita non riporta correttamente l'etichetta o l'adesivo, perché rimossi, danneggiati, manomessi o modificati in qualsiasi modo.

RESPONSABILITÀ LIMITATA

Prozis non può ritenersi responsabile per danni o perdita indiretti, dovuti all'uso del prodotto.

COSA FARE?

Al fine di richiedere un servizio di garanzia, il cliente dovrà contattare prima di tutto l'Assistenza Clienti di Prozis attraverso i canali presenti sul sito di Prozis e seguire le istruzioni e i consigli riportati.

Restituire il prodotto all'interno della scatola originale, inclusi tutti gli accessori e i documenti presenti al suo interno, all'indirizzo seguente:

PROZIS
Rua do Cais n° 198
4830-345 Póvoa de Lanhoso
Braga - Portugal

CONTATTI


Prozis è sempre disponibile per ulteriori chiarimenti. Contatta l'Assistenza Clienti all'indirizzo: www.prozis.com/support.

Prozis es una marca registrada de PROZIS.COM, S.A.

Prozis se reserva el derecho de ajustar o modificar el producto o cualquiera de los documentos relacionados con el mismo a fin de asegurar su idoneidad para el uso, en cualquier momento y sin previo aviso.

La versión más reciente del manual de usuario de este producto está disponible para consulta en www.prozis.com/user-manuals

Conformidad legal

 Mediante el presente documento, PROZIS declara que el Espejo compacto de maquillaje con iluminación - Diva de Prozis cumple con todos los requisitos especificados en la legislación vigente, así como en otras disposiciones pertinentes.

Para cualquier información adicional, Prozis estará siempre a su disposición a través de nuestros canales de comunicación del Servicio de Atención al Cliente, disponibles en www.prozis.com/support



A fin de evitar cualquier impacto sobre el medio ambiente o la salud humana debido a sustancias peligrosas presentes en dispositivos eléctricos y electrónicos, los usuarios finales de dichos dispositivos deben comprender el significado del símbolo que consiste en un contenedor de basura tachado con una X. No deseche aparatos eléctricos y electrónicos con la basura doméstica. Deposítelos en el contenedor de reciclaje correspondiente.



El embalaje que protege el aparato contra daños en el transporte está fabricado con materiales no contaminantes que se pueden desechar en los contenedores de reciclaje locales.

Advertencias de seguridad



¡PELIGRO! Este símbolo, cuando está asociado a la advertencia **Peligro**, significa alto riesgo. Ignorar este aviso puede resultar en lesiones o incluso la muerte.



PELIGRO PARA NIÑOS Y PERSONAS CON DISCAPACIDAD

- Este aparato es apto para niños a partir de 8 años y personas con facultades físicas, sensoriales o mentales reducidas, o con falta de experiencia y conocimientos, siempre y cuando sea bajo supervisión o siguiendo las instrucciones relativas al uso del dispositivo de manera segura y entiendan los riesgos que implica.
- Asegúrese de que los niños no jueguen con este dispositivo.

- Los materiales de embalaje no son juguetes. Los niños no deben jugar con los materiales de embalaje debido al riesgo de asfixia.
- La limpieza y el mantenimiento no deben llevarse a cabo por niños sin supervisión.



ESTE DISPOSITIVO ESTÁ DESTINADO PARA USARSE ÚNICAMENTE EN INSTALACIONES DE INTERIOR.



¡ATENCIÓN! Este símbolo identifica situaciones peligrosas que pueden provocar lesiones leves o moderadas, daños, avería y/o destrucción del dispositivo. Para evitar posibles daños o lesiones a los usuarios u otras personas, asegúrese de cumplir con los requisitos descritos a continuación.

- ¡Nunca sumerja este producto en agua u otros líquidos!
- No coloque ni guarde el aparato en un lugar desde el que pueda caer en una bañera o fregadero.
- Si el dispositivo cae en el agua, no intente recogerlo.
- No lo utilice durante el baño o la ducha.
- Utilice la luz en un lugar seco y bien ventilado.
- No exponga el dispositivo a lluvia ni humedad para evitar problemas en los circuitos.
- No lo utilice con un voltaje superior al especificado.
- Durante el transporte y la utilización, asegúrese de que el dispositivo no golpee contra otros objetos, ya que puede afectar a la estructura del dispositivo y provocar daños en la luz.
- No lo coloque cerca de fuentes inflamables, como alcohol, gasolina u otros disolventes inflamables o volátiles.
- Las luces LED no son reemplazables. Cuando la fuente de luz LED finalice su vida útil, es necesario reemplazar todo el producto.



¡ATENCIÓN! Posibilidad de radiación óptica peligrosa emitida por este producto. No mire directamente a la fuente de luz de la lámpara mientras esté encendida, ya que puede dañar los ojos.

Manual de usuario

CONTENIDO DE LA CAJA

- 1 × Espejo compacto de maquillaje con iluminación - Diva de Prozis
- 1 × Cable de carga USB
- 1 × Guía rápida

Mantenimiento y limpieza

¡Apague el dispositivo y desconecte todos los cables antes de limpiarlo!

Al limpiar sus componentes, no utilice productos de limpieza agresivos o abrasivos, ni materiales como estropajos de acero o limpiadores corrosivos. ¡Estos pueden dañar la superficie del producto!

Proteja el dispositivo de gotas de agua y espráis. Utilice únicamente un paño limpio y seco para limpiarlo y nunca use líquidos corrosivos. Para eliminar la suciedad persistente, utilice un paño ligeramente húmedo y un producto de limpieza suave.

Almacenamiento

Cuando no utilice el dispositivo, guárdelo en un ambiente seco, protegido del polvo y de la luz solar directa.

Cuando no utilice el dispositivo durante largos períodos de tiempo, cargue la batería regularmente para evitar que se deteriore.

Guárdelo en la funda suministrada.

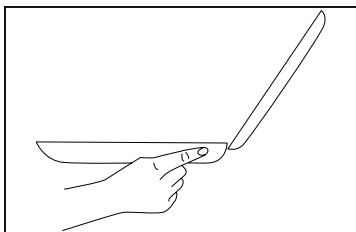
DESCRIPCIÓN DEL PRODUCTO: VÉASE PÁGINA 2

1. Espejo de aumento
2. Espejo plano de alta definición
3. Superficie iluminada
4. Puerto de carga USB de corriente continua (CC) 5V/1A
5. Botón Encender/Apagar

INSTRUCCIONES

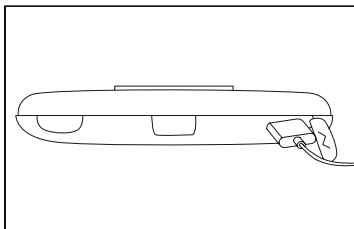
Utilización

Utilización del Espejo LED



Mantenga pulsado el botón Encender/Apagar durante ~2 segundos para encender la luz. Vuelva a mantenerlo pulsado para ajustar la intensidad. Para apagar, púlselo brevemente.

Carga



Retire la tapa de silicona antes de cargar el espejo. Conecte el cable de carga USB suministrado usando un teléfono o adaptador de 5V al puerto micro-USB. El indicador luminoso permanecerá encendido en rojo durante la carga y en azul cuando el dispositivo esté completamente cargado.

Resolución de problemas

El usuario puede solucionar algunos problemas. Si el problema persiste después de llevar a cabo las siguientes soluciones, póngase en contacto con el servicio de atención al cliente de Prozis.

PROBLEMA	CAUSA	SOLUCIÓN
No se ilumina.	¿El dispositivo está encendido?	Encienda el dispositivo.
	No tiene batería.	Cargue la batería.
La iluminación se vuelve oscura.	No tiene batería.	Cargue la batería.
	Configuración de nivel incorrecta.	Pulse el botón Encender/Apagar para ajustar la iluminación.

Certificado de garantía

Todos los productos eléctricos y electrónicos comercializados por Prozis a través de www.prozis.com están cubiertos por la garantía aplicable a la compraventa de bienes de consumo.

CONSIDERACIONES GENERALES

En el presente documento se describen los términos y condiciones de la garantía que Prozis ofrece a sus clientes finales.

La presente garantía se aplica exclusivamente a los clientes que adquieran el producto para fines no profesionales.

PERÍODO DE GARANTÍA

Prozis garantiza que el producto no presentará defectos de materiales ni de fabricación durante un período de 2 años a partir de la fecha de compra por parte del cliente y su respectiva entrega, o durante un periodo más largo si así lo establece la legislación nacional vigente.

En caso de que el producto requiera reparación, el plazo de garantía de 2 años se suspende durante el período en que el artículo se encuentre en reparación.

CONSUMIBLES

La reducción gradual del rendimiento como consecuencia del uso prolongado de los componentes consumibles del producto, como las pilas/baterías, no está cubierta por esta garantía a menos que la avería sea atribuible a defectos de diseño, material o fabricación.

CÓMO PRESENTAR UNA RECLAMACIÓN

Para poder ejercer su derecho de garantía, deberá ponerse en contacto con el Servicio de Atención al Cliente de Prozis a través de los canales de comunicación indicados en la página web de Prozis y seguir las instrucciones o recomendaciones proporcionadas.

La información de contacto y asistencia técnica también se encuentra disponible al final de la presente garantía.

Cualquier reclamación relacionada con la presente garantía solo será válida si el cliente original presenta el justificante de compra, pudiendo este ser la factura o el recibo original que permita comprobar la fecha de compra y el modelo del producto.

REPARACIONES EN GARANTÍA

Las reparaciones en garantía no puede efectuarse por servicios técnicos de terceras partes. La presente garantía no cubre reparaciones o daños directamente ocasionados por dichas reparaciones que hayan afectado o provocado los daños que son objeto de la reclamación de garantía.

EXCLUSIONS

Quedan excluidas de la cobertura los siguientes casos:

1. Cualquier desgaste de piezas y componentes como consecuencia del uso normal del producto.
2. Daños estéticos externos como agrietamientos, abolladuras, arañazos y otros tipos de daños superficiales.
3. Cualquier avería provocada por un uso inadecuado del producto, contraviniendo lo especificado en las instrucciones del manual de uso.
4. Uso y almacenamiento inadecuado del producto, contraviniendo lo especificado en las instrucciones del manual de uso.
5. Intento de reparación del producto por un tercero no autorizado.
6. Cambios o alteraciones de piezas o componentes internos o externos.

7. Daños producidos por fuga del contenido de las pilas/baterías como consecuencia de la ruptura de cualquiera de sus componentes, o por el uso incorrecto del producto.
8. Averías o daños por razones que no pueden atribuirse a la fabricación o diseño del producto.
9. Uso del producto en actividades profesionales, comerciales o empresariales.
10. Avería debido a un uso que no respeta las normas técnicas o de seguridad vigentes o las instrucciones del manual del uso.

Los servicios proporcionados por Prozis de reparación o arreglo de cualquier fallo o avería como consecuencia de cualquiera de las situaciones excluidas anteriormente mencionadas estarán sujetos al pago de costes de mano de obra, transporte y componentes.

El cliente asumirá todos los riesgos de pérdidas y daños que pueda sufrir el producto durante el transporte a Prozis. La presente garantía quedará anulada si las etiquetas o los adhesivos del producto devuelto han sido retirados o están dañados, manipulados o modificados de alguna manera.

LIMITACIÓN DE RESPONSABILIDAD

Prozis no se responsabiliza de daños o pérdidas indirectos como consecuencia del uso del producto.

CÓMO SOLICITAR EL SERVICIO DE GARANTÍA

Para obtener el servicio de garantía, primero deberá ponerse en contacto con el Servicio de Atención al Cliente de Prozis a través de los canales de comunicación indicados en la página web de Prozis y seguir las instrucciones o recomendaciones proporcionadas.

Envíe el producto en su embalaje original, incluyendo todos los accesorios y documentación a la siguiente dirección:

PROZIS
Rua do Cais nº 198
4830-345 Póvoa de Lanhoso
Braga - Portugal

CONTACTO


Para cualquier información adicional, Prozis estará siempre a su disposición a través de nuestro canal de comunicación del Servicio de Atención al Cliente, disponible en www.prozis.com/support.

Prozis é uma marca comercial registada da PROZIS.COM, S.A.

A Prozis reserva-se o direito de ajustar ou modificar o produto ou qualquer documentação associada com o intuito de garantir a sua aptidão para utilização, a qualquer altura e sem aviso prévio.

A versão mais recente do manual de utilizador deste produto pode ser consultada em www.prozis.com/user-manuals

Declaração de conformidade legal

 A PROZIS declara pelo presente documento que o Diva - Espelho de Maquilhagem de Bolso com Iluminação da Prozis está totalmente em conformidade com todas as normas especificadas na legislação aplicável, bem como com outras cláusulas relevantes.

A Prozis estará sempre disponível para esclarecimentos adicionais através dos canais de comunicação de apoio ao cliente em www.prozis.com/support



Para evitar qualquer impacto no ambiente ou na saúde humana devido a substâncias perigosas presentes em dispositivos elétricos e eletrónicos, espera-se que os utilizadores finais de tais dispositivos compreendam o significado do símbolo que consiste num contentor do lixo riscado. Não elimine equipamentos elétricos e eletrónicos juntamente com resíduos domésticos indiferenciados, mas sim de forma separada e adequada.



A embalagem que protege o dispositivo contra danos de transporte é feita de materiais não poluentes que podem ser eliminados nos pontos de reciclagem locais.

Avisos de segurança



PERIGO! Este símbolo, em combinação com a nota **Perigo**, alerta para uma situação perigosa. O não cumprimento deste aviso poderá causar lesões nos membros e risco de vida.



PERIGO PARA CRIANÇAS E PESSOAS COM INCAPACIDADES

- Este dispositivo pode ser utilizado por crianças com idade igual ou superior a 8 anos e por pessoas com capacidades físicas, sensoriais ou mentais reduzidas ou com falta de experiência e conhecimento, desde que sejam supervisionadas ou que recebam instruções relativas à utilização segura do dispositivo e tenham consciência dos riscos associados.

- As crianças não devem brincar com o dispositivo.
- Os materiais da embalagem não são brinquedos para crianças. Estas não devem brincar com o material da embalagem, visto que existe risco de asfixia.
- A limpeza e manutenção não devem ser efetuadas por crianças sem supervisão.



O PRODUTO DESTINA-SE APENAS A SER UTILIZADO EM ESPAÇOS INTERIORES.



CUIDADO! Este símbolo alerta para situações perigosas que podem originar ferimentos ligeiros ou danos, avaria e/ou destruição do dispositivo. Para evitar ferimentos no utilizador ou em terceiros, certifique-se de que cumpre os requisitos que se seguem.

- Nunca mergulhe este artigo em água ou noutros líquidos!
- Não coloque nem guarde o aparelho num local onde este possa cair ou ser empurrado para uma banheira ou lavatório.
- Se o aparelho cair na água, não tente recuperá-lo.
- Não o utilize no banho ou no chuveiro.
- Utilize a luz num ambiente seco e ventilado.
- Não exponha o dispositivo à chuva ou à humidade para evitar problemas eletrónicos.
- Não utilize a luz com uma tensão superior à indicada.
- Durante o transporte e uso, certifique-se que o dispositivo não esbarra noutros artigos, uma vez que isso pode afetar a estrutura envolvente e danificar a luz.
- Não coloque a luz junto de fontes inflamáveis, como álcool, gasolina e outros solventes inflamáveis ou voláteis.
- Os LED não são substituíveis. Se estes atingirem o fim da sua vida útil, será necessário substituir o produto na íntegra.



CUIDADO! Possível radiação ótica perigosa emitida pelo produto. Não olhe diretamente para a luz durante a utilização, uma vez que isso é prejudicial para os olhos.

Manual de utilizador

CONTEÚDO DA EMBALAGEM

- 1 × Espelho de Maquilhagem de Bolso com Iluminação - Prozis Diva
- 1 × Cabo de carregamento USB
- 1 × Guia Rápido

Manutenção e limpeza

Desligue o produto e remova todos os cabos antes de o limpar!

Quando limpar os componentes, não utilize agentes ou materiais de limpeza agressivos ou abrasivos, como creme de limpeza ou palha de aço. Estes podem danificar a superfície superior do aparelho!

Proteja o dispositivo de salpicos e gotas de água. Utilize apenas um pano limpo e seco para limpar o aparelho e nunca utilize líquidos corrosivos. Utilize um pano ligeiramente humedecido e um agente de limpeza neutro para remover qualquer sujidade resistente.

Armazenamento

Quando o dispositivo não estiver em utilização, guarde-o num ambiente seco e protegido do pó e da luz solar direta.

Se não tencionar utilizar o aparelho durante um longo período de tempo, deverá carregá-lo regularmente. Isso ajuda a manter o desempenho da bateria.

Guarde o seu aparelho dentro da embalagem original.

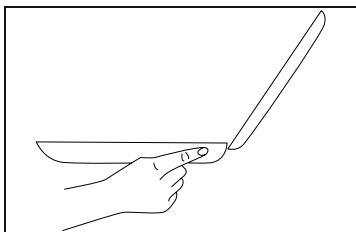
DESCRIÇÃO DO PRODUTO: CONSULTAR A PÁGINA 2

1. Espelho de aumento
2. Espelho plano de alta definição
3. Área iluminada
4. Porta de carregamento USB CC 5V/1A
5. Botão Ligar/Desligar

INSTRUÇÕES

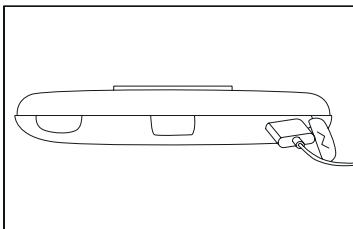
Como utilizar

Funcionamento do Espelho LED



Prima o botão Ligar/Desligar durante ~2 segundos para ligar a luz. Prima continuamente novamente para ajustar o brilho. Prima uma vez para o desligar.

Carregamento



Remova a cobertura de silicone antes de carregar. Ligue o cabo de carregamento USB fornecido à micro porta USB utilizando um adaptador de telemóvel ou de 5V. A luz indicadora acenderá a vermelho durante o carregamento e a azul quando estiver totalmente carregado.

Resolução de problemas

Certos problemas que surjam podem ser resolvidos pelo utilizador. Se o problema persistir após experimentar as seguintes soluções, contacte o serviço de apoio ao cliente da Prozis.

PROBLEMA	CAUSA	SOLUÇÃO
Sem luz	O dispositivo está ligado?	Ligue o dispositivo
	Bateria vazia	Carregue a bateria
Luz escurecida	Bateria vazia	Carregue a bateria
	Configuração de nível errada	Prima o botão de alimentação para ajustar as definições de luz

Declaração de garantia

Todos os produtos elétricos e eletrónicos comercializados pela Prozis através do site www.prozis.com estão abrangidos pela garantia aplicável à aquisição e venda de bens de consumo.

CONSIDERAÇÕES GERAIS

Este documento contém os termos e as condições da garantia da Prozis para consumidores finais.

Esta garantia é válida exclusivamente para consumidores que adquiram o produto para fins não profissionais.

PERÍODO DE GARANTIA

A Prozis garante um produto sem defeitos de material e fabrico durante um período de 2 anos, a contar a partir da data de aquisição inicial pelo consumidor e respetiva entrega, ou durante mais tempo se legalmente determinado pela legislação nacional aplicável.

Na eventualidade de ser necessário efetuar uma reparação, este período de 2 anos é interrompido durante o tempo de reparação.

CONSUMÍVEIS

A redução gradual do desempenho causada pela utilização prolongada dos componentes consumíveis do produto, como pilhas/baterias, não se encontra abrangida por esta garantia, exceto se a avaria tiver sido causada por defeitos no design, nos materiais ou no fabrico.

COMO APRESENTAR UMA RECLAMAÇÃO

Se surgir a necessidade de exercer os direitos concedidos ao utilizador através desta garantia, entre em contacto com o apoio ao cliente da Prozis através dos canais de comunicação indicados no site da Prozis e siga as instruções ou recomendações fornecidas. As informações de contacto e assistência técnica também estão indicadas no final desta garantia.

Quaisquer reclamações efetuadas relativamente a esta garantia apenas serão válidas se for apresentada a prova de compra pelo cliente original. Esta prova de compra poderá ser a fatura ou o recibo original, desde que inclua informações referentes à data de aquisição e ao nome do modelo do produto.

REPARAÇÕES DENTRO DA GARANTIA

As reparações ao abrigo desta garantia não podem ser efetuadas por terceiros. Esta garantia não se aplica a reparações, ou danos causados diretamente por tais reparações, que tenham afetado ou causado os danos que constituem o objeto desta reclamação de garantia.

EXCLUSÕES

As situações que se seguem não se encontram abrangidas por esta garantia:

1. Qualquer desgaste de peças e componentes resultante da utilização normal do produto.
2. Fissuras, amolgadelas, riscos e outros tipos de danos superficiais que afetam apenas o aspeto do produto.
3. Qualquer avaria causada por uma utilização inadequada do produto que não esteja de acordo com as instruções do manual de utilizador.
4. Utilização e armazenamento do produto que não estejam em conformidade com as instruções do manual de utilizador.
5. Abertura do produto por terceiros não autorizados a proceder à sua reparação.
6. Modificação ou alteração de peças ou componentes, quer sejam internos ou externos.
7. Danos causados por vazamento da pilha/bateria resultante da quebra de qualquer um dos seus componentes ou da utilização incorreta do produto.

8. Avaria ou danos devido a motivos que não podem ser atribuídos ao fabrico ou design do produto.
9. Utilização do produto no contexto de empresa, profissional ou comercial.
10. Avaria devido a uma utilização que não cumpra as normas técnicas ou de segurança em vigor ou as instruções do manual de utilizador.

Os serviços fornecidos pela Prozis de reparação ou correção de falhas ou avarias resultantes da verificação de qualquer uma das situações excluídas acima mencionadas estarão sujeitos ao pagamento dos custos com mão de obra, transporte e componentes.

O cliente deverá assumir todos os riscos de perda do produto e danos causados ao mesmo durante o transporte até à Prozis. Esta garantia será nula se o produto devolvido for recebido com etiquetas ou autocolantes que foram removidos, danificados, adulterados ou modificados de alguma forma.

RESPONSABILIDADE LIMITADA

A Prozis não pode ser responsabilizada por perdas ou danos indiretos devido à utilização do produto.

O QUE FAZER?

Para solicitar um serviço previsto na garantia, deve primeiro contactar o apoio ao cliente da Prozis através dos canais de comunicação indicados no site da Prozis e seguir as instruções e recomendações fornecidas.

Devolva o produto dentro da sua embalagem original, incluindo todos os acessórios e toda a documentação, para a seguinte morada:

PROZIS
Rua do Cais n° 198
4830-345 Póvoa de Lanhoso
Braga - Portugal

CONTACTOS

A Prozis está sempre disponível para esclarecimentos adicionais através do seu canal de comunicação de apoio ao cliente em www.prozis.com/support

PROZIS

Zona Franca Industrial
Plat 28 - Pavilhão K - Mod 6
9200-047 Caniçal, Madeira