PROZIS

EVO

ERGONOMIC MOUSE

User Manual
Warranty Statement

V.1 02/2021

A

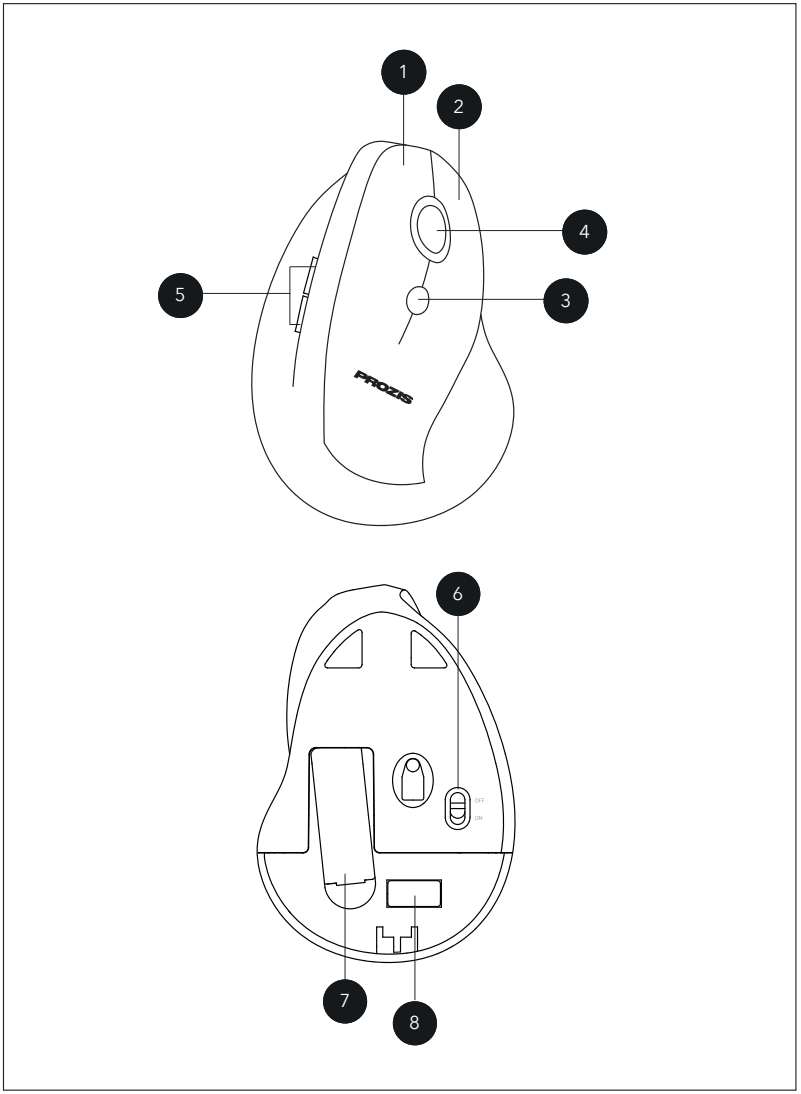

Language index

EN 4

FR 15

DE 27

IT 40

ES 51

PT 62

Prozis is a registered trademark of PROZIS.COM, S.A.

Prozis reserves the right to adjust or modify the product or any of the associated documentation in order to ensure its suitability for use, at any time and without prior notice.

NOTE: The most recent version of this product's user manual can be found at www.prozis.com/user-manuals

Legal compliance statement

By means of this document, PROZIS declares that the EVO - Ergonomic Mouse - is fully compliant with all the standards specified in the applicable legislation as well as other relevant clauses.

Prozis will always be available for any additional clarification through our customer support communication channels, available at www.prozis.com/support

To avoid any impact on the environment or human health due to dangerous substances present in electrical and electronic devices, the end users of such devices are expected to understand the meaning of the symbol consisting of a crossed-out waste container. Do not dispose of electrical and electronic equipment along with unsorted household waste. Instead, dispose of it separately and properly.

Used batteries should not be disposed of with household waste. They must be delivered to a special container for used batteries. This is an obligation intended to ensure the ecological disposal of batteries. Return them only when they are empty.

The packaging that protects the device against transport damage is made from non-polluting materials that can be disposed of via local recycle bins.

FCC INFORMATION TO THE USER
FCC ID: 2ANBUI887

This device complies with part 15 of the FCC Rules. Operation is subject to the following two conditions: (1) this device may not cause harmful interference, and (2) this device must accept any interference received, including interference that may cause undesired operation.

This equipment has been tested and found to comply with the limits for a Class B digital device, pursuant to part 15 of the FCC Rules. These limits are designed to provide reasonable protection against harmful interference in a residential installation. This equipment generates, uses and can radiate radio frequency energy and, if not installed and used in accordance with the instructions, may cause harmful interference to radio communications. However, there is no guarantee that interference will not occur in a particular installation. If this equipment does cause harmful interference to radio or television reception, which can be determined by turning the equipment off and on, the user is encouraged to try to correct the interference by one or more of the following measures:

- Reorient or relocate the receiving antenna.
- Increase the separation between the equipment and receiver.
- Connect the equipment into an outlet on a circuit different from that to which the receiver is connected.
- Consult the dealer or an experienced radio/TV technician for help.

Caution: Changes or modifications not expressly approved by the party responsible for compliance could void the user's authority to operate the equipment.

Safety warnings

Danger! This symbol, when combined with the note **Danger**, highlights a dangerous situation. Failure to observe this warning may lead to injury to life and limb.

DANGER FOR CHILDREN AND PEOPLE WITH DISABILITIES

- Packing materials are not toys. Children must not play with the packing materials. There is a suffocation risk.
- This product is not intended for use by people (including children) with physical, sensory or mental impairments or lacking experience and knowledge, unless when they are supervised or instructed in the safe use of the product, and understand the risks involved.
- Children must not play with the device.
- Cleaning and maintenance must not be performed by children without supervision.
- Keep the device out of the reach of children.
- Keep batteries out of reach of children. Should a child swallow a battery, consult a physician immediately.

CAUTION! This symbol highlights dangerous situations which may lead to minor to moderate injuries, damage, malfunction and/or destruction of the device.

To prevent harm or damage from happening to users or others, make sure to comply with the following requirements.

- Check the product before every use! Discontinue its use in case of damage to the product.
- This product does not contain any parts that can be serviced by the user.
- If you notice smoke or an unusual noise or odor, disconnect the USB cable immediately.
- Sudden temperature changes may cause condensation inside the product. Allow the product to adjust for a while before using it again, to prevent short circuits.
- Do not throw the product into fire, or expose it to high temperatures.
- Do not try to open the product. It does not contain internal parts that require maintenance.

Make sure that:

- no direct heat sources, such as heating, can affect the product.
- any contact with splashing or dripping water or corrosive liquids is avoided, and that the product is not used in the vicinity of water. In particular, the product should never be submerged in liquid. Do not place any vessels with liquid, such as vases or drinks, on or near the product.
- the product is not used in the immediate vicinity of magnetic fields (e.g.: speakers).
- no open fire sources, such as burning candles, are placed on or near the product.
- no foreign objects penetrate the device.
- the product is never subjected to excessive shock or vibration.

BATTERY WARNINGS

- Do not throw batteries in a fire. There is a risk of explosion and injury!
- Keep batteries away from direct sunlight, high temperatures, and high humidity.
- Only use the specified type of batteries. Do not mix and/ or use old batteries and new batteries, or batteries from different brands.
- Do not connect the + and - electrodes to each other using metal or wire. Do not carry or store batteries along with metallic objects.
- Avoid direct soldering to batteries.
- Check the condition of the batteries on a regular basis. Leaking batteries can damage the device. If the batteries have leaked, use protective gloves. Clean the battery compartment and the batteries with a clean, dry cloth.
- Immediately remove depleted batteries from the device and dispose of them properly. Otherwise, there is an increased risk of leakage.
- If the device is not to be used for a relatively long period, take the batteries out of the battery compartment.

User manual

PACKAGE CONTENTS

- 1 × PROZIS EVO - Ergonomic Mouse
- 1 × AA Battery
- 1 × Quick Guide
- 1 × USB Receiver

MAINTENANCE AND CLEANING

- When cleaning the components, do not use aggressive or abrasive cleaning agents or materials such as scouring milk or steel wool. These could damage the upper surface of the appliance!
- Protect the device from water drops and water spray. Only use a clean, dry cloth for cleaning the appliance and never use any corrosive liquids. Use a slightly damp cloth and a mild cleaning agent to remove stubborn dirt.
- Use glass cleaner to lightly moisten a soft, lint-free cloth and gently wipe the mouse lens.

- Make sure moisture does not enter the product during cleaning to prevent damage to the product and related repairs.

STORAGE

- When no longer using the device, store the product in a dry environment, protected from dust and direct sunlight.
- If the device is not going to be used for a long period of time, take the batteries out.
- Store your appliance on the original case provided.

PRODUCT OVERVIEW: SEE PAGE 2, FIGURE A

1.Left button **2.**Right button **3.**DPI switch (800 / 1200 / 1600) **4.**Scroll wheel (page up/down) **5.**Back/forward **6.**On/Off switch **7.**Battery compartment **8.**USB receiver

INSTRUCTIONS

How to use

How to set up the mouse

1. Open the battery cover and insert the battery properly.

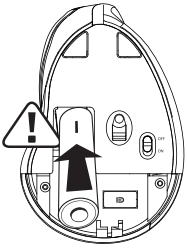

2. Turn the power switch ON.

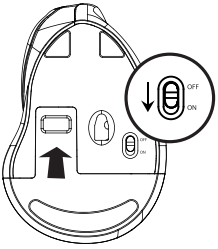

3. Remove the 2.4GHz USB receiver.

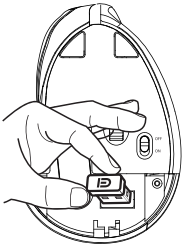

4. Plug it into your computer's USB port. Your computer will recognize the receiver automatically. Once this process is complete, your mouser is ready to use.

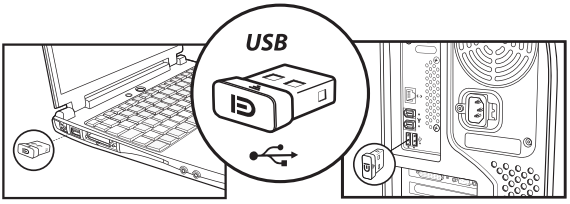

Troubleshooting

Some issues that arise may be solved by the user. If the problem persists after having tried the following solutions, please contact Prozis customer service.

PROBLEM	CAUSE	SOLUTION
Does not work	Battery is empty	Replace the battery with a new alkaline one.

Warranty statement

All electrical and electronic items commercialized by Prozis, via www.prozis.com, are covered by the warranty applicable to the purchase and sale of consumer goods.

GENERAL CONSIDERATIONS

This document contains the terms and conditions of Prozis' warranty for final consumers.

The warranty is valid exclusively for the consumer who purchase the product for non-professional purposes.

WARRANTY PERIOD

Prozis guarantees that the product is to remain free from material and production defects for a 2-year period, counting from the date of initial purchase by a consumer and the respective delivery, or for longer if legally established by the applicable national law.

In the event that repair is required, this 2-year period is suspended during repair time.

CONSUMABLES

The gradual performance decrease caused by prolonged use of the product's consumable components, such as batteries, is not covered by this warranty unless the malfunction is caused by faulty design, materials or production.

HOW TO MAKE A CLAIM

If the need rises to exercise the rights conceded to you through this warranty, contact the Prozis customer service via the communication channels provided on the Prozis website, and follow the provided instructions or recommendations. Contact and technical assistance information is also provided at the end of this warranty.

Any claims made regarding this warranty will only be valid if proof of purchase is presented by the original customer. This proof of purchase may be original invoice or receipt, as long as it includes information regarding the date of purchase and the product's model name.

WARRANTY REPAIRS

Any repairs made under this warranty cannot be made by third parties. This warranty does not apply to any repairs, or damage caused directly by such repairs, that have impacted or caused the damage that is the subject of the respective warranty claim.

EXCLUSIONS

The following situations are not covered by this warranty:

1. Any wear and tear of parts and components resulting from normal product use.
2. Cracks, dents, scratches, and other types of superficial damage that only affect the product's appearance.
3. Any malfunction caused by inappropriate use of the product that does not comply with user manual instructions.
4. Use and storage of the product not complying with user manual instructions.
5. Opening of the product by a third party who is not authorized to proceed to its repair.
6. Altering or changing parts or components, whether internal or external.
7. Damage caused by battery leakage resulting from the breaking of any of its components, or from product misuse.
8. Malfunction or damage due to reasons that cannot be ascribed to the production or design of the product.
9. Use of the product in the context of a business, occupation or commerce.
10. Malfunction due to use that does not comply with the technical or security norms in force, or with user manual instructions.

The services provided by Prozis in order to repair or fix any fault or malfunction resulting from the verification of any of the aforementioned excluded situations will be subject to payment of labor, transport and component costs.

The customer shall bear all risks of loss and damage to the product during transportation to Prozis. This warranty will be void if the returned product arrives with labels or stickers that have been removed, damaged, tampered with or modified in any way.

LIMITED RESPONSIBILITY

Prozis cannot be held responsible for indirect damage or loss due to usage of the product.

WHAT TO DO?

To request warranty service, you must first contact Prozis customer service via the communication channels provided on the Prozis website, and follow the provided instructions and recommendations.

Send back the product inside its original packaging, including all accessories and documentation, to the following address:

PROZIS
Rua do Cais nº 198
4830-345 Póvoa de Lanhoso
Braga - Portugal

CONTACTS

Prozis is always available for additional clarification through their customer service communication channel at www.prozis.com/support

PROZIS est une marque déposée de PROZIS.COM, S.A.

PROZIS se réserve le droit d'ajuster ou de modifier le produit ou toute la documentation associée afin d'assurer son adéquation à l'utilisation, à tout moment et sans préavis.

REMARQUE : La dernière version du manuel d'utilisation de ce produit est disponible sur www.prozis.com/user-manuals

Déclaration de conformité légale

Par le présent document, PROZIS déclare que la Souris Ergonomique Evo est entièrement conforme à toutes les normes spécifiées dans la législation applicable ainsi qu'aux autres clauses pertinentes.

Prozis sera toujours disponible pour toute explication supplémentaire par le biais des canaux de communication du service client, disponibles sur www.prozis.com/support

Afin d'éviter tout impact sur l'environnement ou la santé humaine en raison des substances dangereuses présentes dans les appareils électriques et électroniques, les utilisateurs finaux doivent comprendre la signification du symbole représentant une poubelle barrée. Ne jetez pas les appareils électriques et électroniques dans les ordures ménagères non triées, mais plutôt séparément et de façon convenable.

Les piles usagées ne doivent pas être jetées avec les ordures ménagères. Elles doivent être placées dans un contenant spécial pour les piles usagées. Il s'agit d'une obligation visant à garantir l'élimination écologique des piles. Ne vous en débarrassez que lorsqu'elles sont vides.

L'emballage qui protège l'appareil contre les dommages dus au transport est constitué de matériaux non polluants qui peuvent être déposés dans des conteneurs de recyclage locaux.

Avertissements de sécurité

DANGER ! Ce symbole, lorsqu'il est associé à la note **Danger**, indique un risque élevé. Le non-respect de cet avertissement peut entraîner des blessures corporelles et mortelles.

DANGER POUR LES ENFANTS ET LES PERSONNES HANDICAPÉES

- Les matériaux d'emballage ne sont pas des jouets. Les enfants ne doivent pas jouer avec le matériel d'emballage. Il existe un risque de suffocation.

- Ce produit n'est pas destiné à être utilisé par des personnes (y compris des enfants) souffrant de handicaps physiques, sensoriels ou mentaux ou manquant d'expérience et de connaissances, sauf si ces personnes sont supervisées ou reçoivent des instructions sur l'utilisation sûre du produit et comprennent les risques encourus.
- Les enfants ne doivent pas jouer avec l'appareil.
- Le nettoyage et l'entretien ne doivent pas être effectués par des enfants sans surveillance.
- Tenez l'appareil hors de portée des enfants.
- Gardez les piles hors de portée des enfants. Si un enfant avale une pile, consultez immédiatement un médecin.

ATTENTION ! Ce symbole indique les situations dangereuses qui peuvent entraîner des blessures légères à moyennes, des dommages, un dysfonctionnement et/ou la destruction de l'appareil.

Pour éviter tout dommage ou préjudice aux utilisateurs ou à d'autres personnes, veillez à respecter les exigences suivantes.

- Vérifiez le produit avant chaque utilisation ! Interrompez son utilisation en cas de dommage au produit.
- Ce produit ne contient aucune pièce pouvant être réparée par l'utilisateur.
- Si vous remarquez de la fumée ou un bruit ou une odeur inhabituelle, débranchez immédiatement le câble USB.
- Les changements soudains de température peuvent provoquer de la condensation à l'intérieur du produit. Laissez le produit s'ajuster pendant un certain temps avant de l'utiliser à nouveau afin d'éviter les courts-circuits.
- Ne jetez pas le produit dans un feu ou ne l'exposez pas à des températures élevées.
- N'essayez pas d'ouvrir le produit. Il ne contient pas de pièces internes nécessitant un entretien.

Veillez à ce que :

- aucune source de chaleur directe, comme le chauffage, ne puisse affecter le produit.
- tout contact avec des éclaboussures ou des gouttes d'eau ou des liquides corrosifs soit évité, et que le produit ne soit pas utilisé à proximité d'eau. Le produit ne doit jamais être submergé dans un liquide. Ne placez aucun récipient rempli de liquide, comme des boissons ou des vases, sur le produit ou à proximité de celui-ci.
- le produit n'est pas utilisé à proximité immédiate de champs magnétiques (p. ex. : enceintes).
- aucune source de feu ouvert, comme des bougies allumées, n'est placée sur le produit ou à proximité de celui-ci.
- aucun objet étranger ne pénètre dans l'appareil.
- le produit n'est jamais soumis à des chocs ou des vibrations excessifs.

AVERTISSEMENTS CONCERNANT LES PILES

- Ne jetez pas de piles dans le feu. Il y a un risque d'explosion et de blessure !

- Tenez les piles à l'abri de la lumière directe du soleil, des températures élevées et d'une forte humidité.
- N'utilisez que le type de piles spécifié. Ne mélangez pas et/ou n'utilisez pas de vieilles piles et de nouvelles piles, ou des piles de marques différentes.
- Ne connectez pas les électrodes + et - entre elles à l'aide de métal ou de fil. Ne transportez pas ou ne stockez pas les piles avec des objets métalliques.
- Évitez de souder directement sur les piles.
- Vérifiez régulièrement l'état des piles. Des piles qui fuient peuvent endommager l'appareil. Si les piles ont fui, utilisez des gants de protection. Nettoyez le compartiment à piles et les piles avec un chiffon propre et sec.
- Retirez immédiatement les piles épuisées de l'appareil et jetez-les correctement. Sinon, il y a un risque accru de fuite.
- Si l'appareil ne doit pas être utilisé pendant une période relativement longue, retirez les piles du compartiment à piles.

Manuel d'utilisation

CONTENU D'EMBALLAGE

- 1x Souris Ergonomique Evo de PROZIS
- 1x Pile AA
- 1x Guide Rapide
- 1x Récepteur USB

ENTRETIEN ET NETTOYAGE

- Lors du nettoyage des composants, n'utilisez pas de produits de nettoyage agressifs ou abrasifs ni de matériaux tels que du lait à récurer ou de la paille de fer. Ceux-ci pourraient endommager la surface supérieure de l'appareil !
- Protégez l'appareil contre les gouttes d'eau et les projections d'eau. Utilisez uniquement un chiffon propre et sec pour nettoyer l'appareil et n'utilisez jamais de liquides corrosifs. Utilisez un chiffon légèrement humide et un produit de nettoyage doux pour éliminer toute saleté tenace.
- Utilisez un nettoyant pour vitres pour humidifier légèrement un chiffon doux non peluch-eux et essuyez doucement la lentille de la souris.
- Veillez à ce que l'humidité ne pénètre pas dans le produit pendant le nettoyage afin d'évit-er d'endommager le produit et les réparations correspondantes.

STOCKAGE

- Lorsque vous n'utilisez plus l'appareil, stockez le produit dans un environnement sec, à l'abri de la poussière et de la lumière directe du soleil.
- Si l'appareil n'est pas utilisé pendant une longue période, retirez les piles.
- Rangez votre appareil dans le boîtier d'origine fourni.

DESCRIPTION DU PRODUIT : VOIR PAGE 2, FIGURE A

1.Bouton gauche **2.**Bouton droit **3.**Bouton DPI (800 / 1200 / 1600) **4.**Roulette de défilement (page haut/bas) **5.**Boutons Précédent/Suivant **6.**Interrupteur marche/arrêt **7.**Compartiment à pile **8.**Récepteur USB

MODE D'EMPLOI

Utilisation

Comment configurer la souris

1. Ouvrez le couvercle du compartiment à pile et insérez la pile correctement.

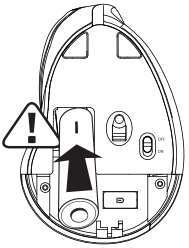

2. Placez l'interrupteur sur ON.

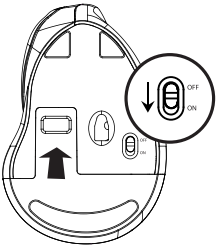

3. Retirez le récepteur USB 2.4GHz.

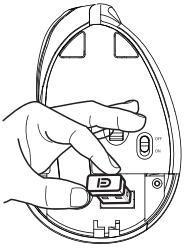

4. Branchez-le sur le port USB de votre ordinateur. Votre ordinateur reconnaîtra automatiquement le récepteur. Une fois ce processus terminé, votre souris est prête à l'emploi.

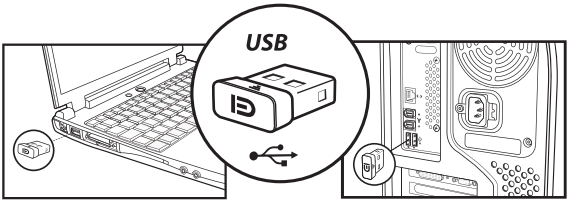

Dépannage

Certains problèmes qui se posent peuvent être résolus par l'utilisateur. Si le problème persiste après avoir essayé les solutions suivantes, veuillez contacter le service client de Prozis.

PROBLÈME	CAUSE	SOLUTION
Ne fonctionne pas	La pile est vide	Remplacez la pile par une nouvelle pile alcaline

Déclaration de garantie

Tous les produits électriques et électroniques commercialisés par Prozis via www.prozis.com sont couverts par la garantie applicable à l'achat et à la vente de biens de consommation.

CONSIDÉRATIONS GÉNÉRALES

Ce document contient les conditions générales de la garantie de Prozis pour les consommateurs finaux.

Cette garantie s'applique exclusivement aux consommateurs qui achètent le produit à des fins non professionnelles.

PÉRIODE DE GARANTIE

Prozis garantit que le produit est exempt de défauts de matériel et de production pendant une période de 2 ans, à compter de la date d'achat initial par le consommateur et de la livraison respective, ou pendant une période plus longue si elle est légalement établie par la législation nationale applicable.

En cas de réparation, cette période de 2 ans est suspendue pendant la durée de la réparation.

CONSOMMABLES

La diminution progressive des performances causée par l'utilisation prolongée des composants consommables du produit, tels que les piles/batteries, n'est pas couverte par cette garantie, sauf si le dysfonctionnement est dû à un défaut de conception, de matériaux ou de production.

COMMENT FAIRE UNE RÉCLAMATION

En cas de besoin d'exercer les droits qui vous sont concédés par la présente garantie, veuillez communiquer avec le service clients de Prozis via les canaux de communication fournis sur le site de Prozis et suivre les instructions ou recommandations fournies. Les informations de contact et d'assistance technique sont également fournies à la fin de cette garantie.

Toute réclamation relative à cette garantie ne sera valable que sur présentation d'une preuve d'achat par le client d'origine. Cette preuve d'achat peut être l'original de la facture ou du reçu, pourvu qu'elle comprenne des renseignements sur la date d'achat et le nom du modèle du produit.

RÉPARATIONS SOUS GARANTIE

Toute réparation effectuée dans le cadre de cette garantie ne peut être effectuée par des tiers. Cette garantie ne s'applique pas aux réparations ou aux dommages causés directement par ces réparations, qui ont affecté ou causé les dommages faisant l'objet de la respective réclamation sous garantie.

EXCLUSIONS

Les situations suivantes ne sont pas couvertes par cette garantie :

1. Toute usure des pièces et composants résultant d'une utilisation normale du produit.
2. Fissures, bosses, éraflures et autres types de dommages superficiels qui n'affectent que l'apparence du produit.
3. Tout dysfonctionnement causé par une utilisation inappropriée du produit non conforme aux instructions du manuel d'utilisation.
4. Utilisation et stockage du produit non conformes aux instructions du manuel d'utilisation.
5. Ouverture du produit par un tiers qui n'est pas autorisé à procéder à sa réparation.
6. Modification ou changement de pièces ou de composants, qu'ils soient internes ou externes.
7. Dommages causés par une fuite de batterie résultant de la rupture de l'un de ses composants ou d'une mauvaise utilisation du produit.
8. Dysfonctionnement ou dommages dus à des raisons qui ne peuvent être imputées à la production ou à la conception du produit.
9. Utilisation du produit dans le contexte d'un business, d'une profession ou d'un commerce
10. Dysfonctionnement dû à une utilisation non conforme aux normes techniques ou de sécurité en vigueur, ou aux instructions du manuel d'utilisation.

Les services fournis par Prozis afin de réparer ou dépanner tout défaut ou dysfonctionnement résultant de la vérification de l'une des situations exclues susmentionnées seront soumis au paiement de frais de main-d'œuvre, de transport et de composants.

Le client supporte tous les risques de perte et d'endommagement du produit pendant le transport vers Prozis. Cette garantie sera annulée si le produit retourné est accompagné d'étiquettes ou d'autocollants qui ont été enlevés, endommagés, altérés ou modifiés de quelque façon que ce soit.

RESPONSABILITÉ LIMITÉE

Prozis ne peut être tenue responsable des dommages indirects ou des pertes dues à l'utilisation du produit.

QUE FAIRE ?

Pour demander le service de garantie, vous devez d'abord contacter le service clients de Prozis via les canaux de communication fournis sur le site de Prozis, et suivre les instructions et recommandations fournies.

Renvoyer le produit dans son emballage d'origine, y compris tous les accessoires et la documentation, à l'adresse suivante :

PROZIS
Rua do Cais nº 198
4830-345 Póvoa de Lanhoso
Braga - Portugal

CONTACTS

Prozis est toujours disponible pour des éclaircissements supplémentaires via les canaux de communication du service clients sur www.prozis.com/support

Prozis ist eine eingetragene Marke von PROZIS.COM, S.A.

PROZIS behält sich das Recht vor, jederzeit und ohne vorherige Ankündigung, Anpassungen oder Änderungen am Produkt oder der damit verbundenen Dokumentation vorzunehmen, um die Gebrauchstauglichkeit des Produkts sicherzustellen.

HINWEIS: Die aktuellste Version der Bedienungsanleitung für dieses Produkt finden Sie unter www.prozis.com/user-manuals

Gesetzliche Konformitätserklärung

Durch dieses Dokument erklärt PROZIS, dass die EVO - Ergonomische Maus - vollständig mit allen in der geltenden Rechtsvorschrift dargelegten Standards sowie anderen relevanten Bestimmungen übereinstimmt.

Für jede weitere Erklärung steht Prozis immer über seine Kundendienst-Kommunikationskanäle unter www.prozis.com/support zur Verfügung.

Um negative Auswirkungen auf die Umwelt oder die menschliche Gesundheit durch gefährliche Stoffe in elektrischen und elektronischen Geräten zu vermeiden, wird vom jeweiligen Endverbraucher erwartet, dass dieser die Bedeutung des Symbols eines durchgestrichenen Abfallbehälters versteht. Entsorgen Sie elektrische und elektronische Altgeräte nicht mit unsortiertem Hausmüll, sondern separat und ordnungsgemäß.

Gebrauchte Batterien sollten nicht zusammen mit Haushaltsabfällen entsorgt werden. Sie müssen in den vorgesehenen Sondermüllbehältern für Altbatterien entsorgt werden. Dies ist eine Verpflichtung, um eine umweltgerechte Entsorgung von Altbatterien zu gewährleisten. Sie sollten nur entsorgt werden, wenn sie leer sind.

Die Verpackung, die das Gerät vor Transportschäden schützt, ist aus umweltfreundlichen Materialien hergestellt, die in örtlichen Recyclingbehältern entsorgt werden können.

Sicherheitswarnungen

GEFAHR! Wenn dieses Symbol zusammen mit dem Hinweis **Gefahr** erscheint, wird auf eine gefährliche Situation hingewiesen. Wenn diese Warnung nicht beachtet wird, kann dies zu Verletzung der Gliedmaßen und zu Lebensgefahr führen.

GEFAHR FÜR KINDER UND MENSCHEN MIT BEHINDERUNGEN

- Die Verpackungsmaterialien sind kein Spielzeug für Kinder. Kinder dürfen nicht damit spielen, da Erstickungsgefahr besteht.
- Dieses Gerät kann von Personen (inklusive Kinder) mit körperlichen, sensorischen oder geistigen Einschränkungen oder mangelnder Erfahrung und Kenntnis verwendet werden, vorausgesetzt, dies erfolgt unter Aufsicht oder sie erhalten entsprechende Anweisungen zur sicheren Anwendung des Geräts und haben die damit verbundenen Gefahren verstanden.
- Kinder dürfen nicht mit dem Gerät spielen.
- Die Reinigung und Wartung sollte nicht von unbeaufsichtigten Kindern durchgeführt werden.
- Halten Sie das Gerät außerhalb der Reichweite von Kindern.
- Halten Sie die Batterien außerhalb von Kindern fern. Sollte ein Kind eine Batterie verschlucken, konsultieren Sie sofort Ihren Arzt.

VORSICHT! Dieses Symbol weist auf gefährliche Situationen hin, die zu leichten bis mittelschweren Verletzungen, Schäden, Fehlfunktionen und/oder zur Zerstörung des Geräts führen können.

Um mögliche Schäden oder Verletzungen von Benutzern oder Dritten zu vermeiden, befolgen Sie stets die unten genannten Anweisungen.

- Überprüfen Sie das Gerät stets vor seiner Anwendung! Falls das Produkt beschädigt ist, sollte die Anwendung gestoppt werden.
- Dieses Gerät besitzt keine Teile, die vom Benutzer repariert werden sollten.
- Falls Sie Rauch oder einen ungewöhnlichen Geruch bemerken, ziehen Sie das USB-Kabel sofort heraus.
- Plötzliche Temperaturwechsel können zu Kondensation im Inneren des Produkts führen. Ermöglichen Sie dem Gerät sich an die Temperatur zu gewöhnen, bevor Sie es wiederverwenden, um einen Kurzschluss zu vermeiden.
- Werfen Sie das Gerät nicht ins Feuer oder setzen es hohen Temperaturen aus.
- Versuchen Sie nicht das Gerät zu öffnen. Es besitzt keine Teile im Innern, die gewartet werden müssen.

Achten Sie darauf, dass:

- das Gerät nicht durch direkte Hitzequellen beeinträchtigt werden kann.
- jeglicher Kontakt mit spitzendem oder tropfendem Wasser oder irgendwelchen korrosiven Flüssigkeiten mit dem Gerät vermieden wird und dass das Gerät nicht in der Nähe von Wasser verwendet werden sollte. Das Gerät sollte niemals in Flüssigkeiten getaucht werden. Stellen Sie keine Gefäße mit Flüssigkeit, wie Vasen, Flaschen oder Gläser, auf oder in die Nähe des Geräts.
- das Gerät nicht in unmittelbarer Nähe von magnetischen Feldern (z.B. Lautsprechern) verwendet wird.
- keine Feuerquellen, wie z.B. brennende Kerzen, auf oder in die Nähe des Geräts gestellt werden.
- keine Fremdkörper in das Gerät eingeführt werden.

- das Gerät niemals übermäßigem Ruckeln oder übermäßigen Vibrationen ausgesetzt wird.

BATTERIE-WARNUNGEN

- Werfen Sie Batterien nie ins Feuer. Es besteht Explosions- und Verletzungsgefahr!
- Halten Sie Batterien fern von direktem Sonnenlicht, hohen Temperaturen und starker Feuchtigkeit.
- Verwenden Sie nur den angegebenen Batterietyp. Mischen Sie und/oder verwenden Sie keine alten mit neuen Batterien, oder Batterien unterschiedlicher Marken.
- Verbinden Sie die + und - Elektroden niemals mithilfe eines Metallobjekts oder Drahts miteinander. Tragen oder lagern Sie Batterien nie zusammen mit Metallobjekten.
- Direktes Löten an den Batterien vermeiden.
- Überprüfen Sie den Zustand der Batterien regelmäßig. Ein Auslaufen der Batterien kann das Gerät beschädigen. Falls die Batterien ausgelaufen sind, verwenden Sie Schutzhandschuhe. Reinigen Sie das Batteriefach und die Batterien mit einem sauberen, trockenen Tuch.
- Leere Batterien sofort aus dem Gerät entfernen und ordnungsgemäß entsorgen. Andernfalls besteht ein erhöhtes Auslaufrisiko.
- Wenn das Gerät über einen längeren Zeitraum nicht verwendet wird, nehmen Sie die Batterien aus dem Batteriefach heraus.

Bedienungsanleitung

VERPACKUNGSINHALT

- 1x PROZIS EVO - Ergonomische Maus
- 1x AA Batterie
- 1x Kurzanleitung
- 1x USB-Empfänger

WARTUNG UND REINIGUNG

- Bei der Reinigung der Geräteteile keine aggressiven oder scheuernden Reinigungsmittel oder Materialien wie Scheuermilch oder Stahlwolle verwenden. Diese können die Geräteoberfläche beschädigen!
- Schützen Sie das Gerät vor Wassertropfen und Wasserspritzern. Verwenden Sie zur Reinigung des Geräts nur ein sauberes, trockenes Tuch und niemals korrosive Flüssigkeiten. Verwenden Sie ein leicht angefeuchtetes Tuch und ein mildes Reinigungsmittel, um hartnäckigen Schmutz zu entfernen.
- Verwenden Sie Glasreiniger, feuchten damit ein weiches, fusselfreies Tuch leicht an und wischen dann sanft die Linse der Maus ab.
- Stellen Sie sicher, dass während der Reinigung keine Feuchtigkeit in das Produkt gelangt, um Schäden am Produkt und damit verbundene Reparaturen zu vermeiden.

AUFBEWAHRUNG

- Wenn das Gerät nicht länger verwendet wird, bewahren Sie es an einem trockenen, vor Staub und direktem Sonnenlicht geschützten Ort auf.

- Wenn das Gerät über einen längeren Zeitraum nicht verwendet wird, nehmen Sie die Batterien aus dem Batteriefach heraus.
- Lagern Sie Ihr Gerät in der mitgelieferten Originalverpackung.

PRODUKTÜBERSICHT: SIEHE SEITE 2, ABB. A

1.Linke Maustaste **2.**Rechte Maustast **3.**DPI-Taste (800 / 1200 / 1600) **4.**Mausrad (Seite hoch-/herunterscrollen) **5.**Rückwerts/Vorwärts **6.**Ein-/Ausschalt-Knopf **7.**Batteriefach **8.**USB-Empfänger

ANWEISUNGEN

Anwendung

Einrichtung der Maus

1. Das Batteriefach öffnen und die Batterie ordnungsgemäß einlegen.



2. Schalten Sie den Einschalt-Knopf EIN.

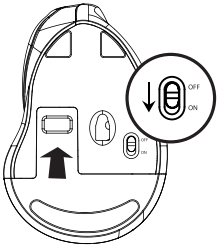

3. Entfernen Sie den 2.4GHz USB-Empfänger.

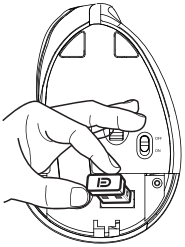

4. In den USB-Anschluss des Computers stecken. Der Computer wird den Treiber automatisch erkennen. Sobald dieser Vorgang abgeschlossen ist, ist die Maus betriebsbereit.

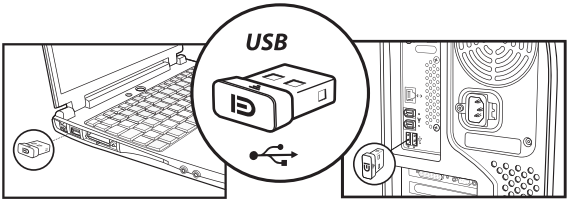

Fehlerbehebung

Manche Probleme können vom Benutzer selbst gelöst werden. Falls das Problem weiterhin besteht, nachdem Sie die folgenden Lösungen ausprobiert haben, kontaktieren Sie den Prozis-Kundenservice.

PROBLEM	URSACHE	LÖSUNG
Funktioniert nicht.	Batterie ist leer.	Ersetzen Sie die Batterie mit einer neuen alkalischen Batterie.

GEWÄHRLEISTUNGSBESTIMMUNG

Alle elektrischen und elektronischen Produkte, die von Prozis via www.prozis.com vermarktet werden, fallen unter die Gewährleistung, die auf Verbrauchergeschäfte Anwendung findet.

ALLGEMEINES

Dieses Dokument enthält die Bedingungen der Gewährleistung von Prozis für Endkunden.

Diese Gewährleistung gilt ausschließlich für Kunden, die Produkte für nichtgewerbliche Zwecke kaufen.

LAUFZEIT DER GEWÄHRLEISTUNG

Prozis garantiert, dass ein Produkt 2 Jahre lang keine Material- und Herstellungsmängeln vorweist. Die Laufzeit beginnt ab dem Kaufdatum des Kunden und die jeweilige Zustellung, kann aber auch länger gelten, falls dies gesetzlich durch das anwendbare nationale Recht festgelegt wurde.

Im Fall, dass eine Reparatur nötig ist, wird die 2-Jahre-Laufzeit während der Reparaturzeit suspendiert.

VERBRAUCHSMATERIALIEN

Eine allmähliche Leistungsabnahme als Resultat eines längeren Gebrauchs der Verbrauchsmaterialien des Produktes, wie beispielsweise Akkus, wird nicht durch die Gewährleistung abgedeckt, es sei denn, die Fehlfunktion wurde durch einen Fehler in der Konstruktion, der Materialien oder der Herstellung verursacht.

WIE WERDEN ANSPRÜCHE GELTEND GEMACHT

Wenn es nötig ist, die durch diese Gewährleistung erteilten Rechte wahrzunehmen, kontaktieren Sie bitte den Prozis Kundenservice durch die auf der Prozis-Webseite zur Verfügung stehenden Kommunikationskanäle und folgen Sie den dort stehenden Anweisungen oder Empfehlungen. Kontaktinformationen und Informationen zum technischen Support stehen ebenfalls am Ende dieser Gewährleistung.

Jegliche Ansprüche, die bezüglich dieser Gewährleistung geltend gemacht werden, werden erst gültig, wenn der Kaufbeleg durch den ursprünglichen Kunden präsentiert wird. Dieser Kaufbeweis kann die originale Rechnung oder Quittung sein, solange es die Informationen bezüglich des Kaufdatums und des Namens des Produktmodells enthält.

GEWÄHRLEISTUNGSREPARATUREN

Jegliche Reparaturen, die im Rahmen dieser Gewährleistung getätigt wurden, können nicht durch Dritte gemacht werden. Von jeglicher Gewährleistung ausgeschlossen sind Reparaturen oder Schäden, die Resultat aus solchen Reparaturen durch Dritte und durch Dritte beeinflusst oder verursacht wurden.

AUSNAHMEN

Folgende Situationen werden von jeglicher Gewährleistung ausgeschlossen:

1. AJegliche Verschleißerscheinungen von Teilen und Bestandteilen, die durch die normale Produktverwendung entstehen.
2. Risse, Dellen, Kratzer und andere Arten von Oberflächenschäden, die nur das Aussehen des Produktes beeinträchtigen.
3. Jegliche Fehlfunktion, die durch die unsachgemäße Produktverwendung, d.h. die den Anweisungen der Bedienungsanleitung nicht entspricht, entsteht.

4. Wenn die Verwendung und Aufbewahrung des Produktes nicht den Anweisungen der Bedienungsanleitung entspricht.
5. Die Öffnung des Produkts durch eine dritte Partei, die nicht autorisiert ist, diese Reparatur zu tätigen.
6. Das Bearbeiten oder Ändern von Teilen oder Komponenten, seien sie von Innen oder von Außen.
7. Durch auslaufende Batterieflüssigkeit verursachte Schäden, die wiederum durch materielle Schäden an den Komponenten oder durch den Missbrauch des Produktes entstanden sind.
8. Eine Fehlfunktion oder ein Schaden, der nicht auf die Herstellung oder das Design des Produktes zurückgeführt werden kann.
9. Die Verwendung des Produktes im Rahmen einer Geschäftstätigkeit, einer Beschäftigung oder eines Handels.
10. Eine Fehlfunktion aus Gründen, die nicht den geltenden technischen Normen oder Sicherheitsnormen, oder nicht den Anweisungen der Bedienungsanleitung entsprechen.

Treten diese oben genannten Situationen ein, fallen für die durch Prozis gebotenen Dienste zum Reparieren von Defekten oder Fehlfunktionen, und die Kosten für die Reparaturarbeiten, den Transport und Ersatzteile werden dem Kunden in Rechnung gestellt.

Der Kunde trägt alle Risiken für den Verlust und die Schädigung des Produktes im Laufe des Transportes zu Prozis. Der Gewährleistungsanspruch erlischt, falls das Produkt mit Etiketten oder Aufklebern abgegeben wird, die entfernt, geschädigt, geändert oder auf sonstige Weise modifiziert wurden.

BESCHRÄNKTE HAFTUNG

Prozis kann nicht für die indirekte Schädigung oder den Verlust durch die Verwendung des Produktes verantwortlich gemacht werden.

WAS MUSS GEMACHT WERDEN?

Um die Gewährleistungsansprüche gelten zu machen, sollten Sie zuerst den Prozis Kundenservice, durch die auf der Webseite von Prozis zur Verfügung stehenden Kommunikationskanäle, kontaktieren und allen zur Verfügung stehenden Anweisungen und Empfehlungen folgen.

Senden Sie das Produkt in der Originalverpackung, inklusive dem ganzen Zubehör und den Unterlagen, an die folgende Adresse zurück:

PROZIS
Rua do Cais nº 198
4830-345 Póvoa de Lanhoso
Braga - Portugal

KONTAKTE

Der Prozis-Kundenservice steht Ihnen jederzeit für weitere Erläuterungen durch die auf der Webseite stehenden Kommunikationskanäle vwww.prozis.com/support zur Verfügung.

PROZIS è un marchio registrato di proprietà di PROZIS.COM, S.A.

PROZIS si riserva il diritto di adattare o modificare, in qualsiasi momento e senza alcun preavviso, il prodotto o qualsiasi documentazione ad esso associata per poterne assicurare l'idoneità all'uso.

NOTA: La versione più recente del manuale d'istruzioni di questo prodotto è disponibile sul sito www.prozis.com/user-manuals

Dichiarazione di conformità legale

Per mezzo di questo documento, PROZIS dichiara che il prodotto EVO - Mouse Ergonomico è pienamente conforme a tutte le norme specificate dalla legislazione in vigore così come a tutte le clausole rilevanti.

Prozis sarà sempre disponibile a prestare qualsiasi ulteriore chiarimento tramite i suoi canali di comunicazione di assistenza al cliente, disponibili sul sito www.prozis.com/support

Per evitare qualsivoglia impatto sull'ambiente o sulla salute umana dovuto a sostanze pericolose presenti in dispositivi elettrici o elettronici, gli utenti finali di tali dispositivi sono tenuti a comprendere il significato del simbolo che consiste in un contenitore per rifiuti barrato. Non gettare rifiuti di dispositivi elettrici o elettronici insieme alla spazzatura domestica indifferenziata. Smaltire separatamente ed adeguatamente.

Le batterie usate non devono essere smaltite insieme ai rifiuti domestici. Devono essere raccolte in un apposito contenitore per le batterie usate. Questo è un obbligo volto a garantire lo smaltimento ecologico delle batterie. Smaltire le batterie solo quando completamente scariche.

La confezione che protegge il dispositivo dagli eventuali danni provocati dal trasporto è fatta di materiali non inquinanti completamente riciclabili.

Avvertenze di sicurezza

Pericolo! Questo simbolo, quando seguito dalla nota **Pericolo**, sta a significare un rischio elevato. Il mancato rispetto di questa avvertenza può comportare lesioni fisiche o persino mortali.

PERICOLO PER BAMBINI E PERSONE CON DISABILITÀ

- Il materiale dell'imballaggio non è un giocattolo. I bambini non devono giocare con il materiale dell'imballaggio a causa dell'esistenza del rischio di soffocamento.

- Questo prodotto non deve essere usato da persone (inclusi i bambini) con disabilità di natura fisica, sensoriale o mentale o comunque senza un'adeguata esperienza e conoscenza, ad eccezione del caso in cui siano sotto supervisione o che abbiano ricevuto istruzioni sull'utilizzo sicuro del prodotto e ne comprendano i possibili rischi.
- I bambini non devono giocare con il dispositivo.
- Pulizia e manutenzione non devono essere eseguite da bambini senza supervisione.
- Tenere il dispositivo fuori dalla portata dei bambini.
- Tenere le batterie fuori dalla portata dei bambini. Se un bambino dovesse ingoiare una batteria, consultare immediatamente un medico.

ATTENZIONE! Questo simbolo evidenzia situazioni di pericolo che potrebbero portare a lesioni minori o moderate, danni, malfunzionamento e/o distruzione del dispositivo.

Per evitare danni o lesioni agli utenti o ad altre persone, assicurarsi di rispettare i seguenti requisiti.

- Controllare il prodotto prima di ogni utilizzo! Interrompere l'uso in caso di danni al prodotto.
- Questo prodotto non contiene parti che possano essere riparate dall'utente.
- In caso di fumo oppure rumori o odori anomali, scollegare immediatamente il cavo USB.
- Improvvisi sbalzi di temperatura possono causare la formazione di condensa all'interno del prodotto. Fare acclimatare il prodotto qualche minuto in modo da evitare cortocircuiti.
- Non gettare il prodotto nel fuoco e non esporlo ad alte temperature.
- Non tentare di aprire il prodotto. Non contiene parti interne che richiedano manutenzione.

Assicurarsi:

- che il prodotto non sia vicino a fonti di calore diretto come il riscaldamento.
- di evitare qualsiasi contatto con schizzi o gocce d'acqua o liquidi corrosivi e che il prodotto non venga utilizzato in prossimità di acqua. Questo prodotto non deve mai essere immerso in liquidi. Non collocare recipienti pieni di liquidi, come vasi o bevande, sopra o vicino al dispositivo.
- che il dispositivo non venga utilizzato nelle immediate vicinanze di campi magnetici (es. altoparlanti).
- che il dispositivo non si trovi sotto o vicino a fiamme libere (es. candele accese).
- che corpi estranei non penetrino all'interno del dispositivo.
- che il dispositivo non venga mai sottoposto a urti o vibrazioni eccessive.

AVVERTENZE SULLE BATTERIE

- Non gettare le batterie nel fuoco. Esiste il rischio di esplosione e lesioni!
- Tenere le batterie lontane dalla luce diretta del sole, dalle alte temperature e da alti livelli di umidità.
- Utilizzare solo il tipo di batteria specificato. Non abbinare e/o utilizzare batterie vecchie e nuove o batterie di marche diverse.
- Non collegare gli elettrodi + e - l'uno all'altro usando metallo o fili. Non trasportare né

conservare le batterie insieme ad oggetti metallici.
- Evitare la saldatura diretta delle batterie.
- Controllare regolarmente lo stato delle batterie. Un'eventuale perdita dalle batterie può danneggiare il dispositivo. Se le batterie dovessero avere delle perdite, utilizzare guanti protettivi. Pulire il vano batterie e le batterie con un panno pulito e asciutto.
- Rimuovere immediatamente le batterie scariche dal dispositivo e smaltirle correttamente. In caso contrario, esiste un aumento del rischio di perdite.
- Se il dispositivo non dovesse essere usato per un periodo di tempo relativamente lungo, rimuovere le batterie dal vano batterie.

Manuale d'istruzioni

CONTENUTO DELLA CONFEZIONE

- 1x PROZIS EVO - Mouse ergonomico
- 1x Batteria AA (Stilo)
- 1x Guida rapida
- 1x Ricevitore USB

PULIZIA E MANUTENZIONE

- Non pulire il prodotto utilizzando detergenti aggressivi o abrasivi come sgrassatori o lana d'acciaio. Tali materiali potrebbero danneggiare la superficie del dispositivo!
- Proteggere il dispositivo da gocce d'acqua e schizzi. Pulire il prodotto con un panno pulito e asciutto e non utilizzare liquidi corrosivi. Per rimuovere lo sporco ostinato, utilizzare un panno leggermente umido ed un detergente delicato.
- Per pulire la lente del mouse, utilizzare un detergente per vetri per inumidire leggermente un panno morbido e privo di lanugine e strofinare delicatamente.
- Assicurarsi che non entri umidità all'interno del prodotto durante la pulizia, in modo tale da evitare danni al dispositivo e relativa necessità di riparazioni.

CONSERVAZIONE

- Quando non si utilizza il dispositivo, conservarlo in un luogo asciutto, al riparo dalla polvere e dalla luce diretta del sole.
- Se il dispositivo non dovesse essere utilizzato per un periodo di tempo prolungato, rimuovere le batterie.
- Conservare il dispositivo nella custodia originale fornita.

DESCRIZIONE DEL PRODOTTO: VEDERE PAGINA 2, FIGURA A

1.Tasto sinistro **2.**Tasto destro **3.**Interruttore DPI (800 / 1200 / 1600) **4.**Rotellina di scorrimento (pag su/giù) **5.**Tasti avanti/indietro **6.**Interruttore On/Off **7.**Vano batteria **8.**Ricevitore USB

ISTRUZIONI

Come utilizzare il dispositivo

Come impostare il mouse

1. Aprire il vano batterie del mouse ed inserire correttamente la batteria.

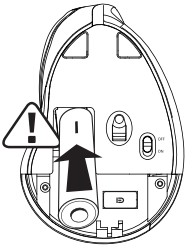

2. Accendere il mouse spostando l'interruttore su ON.

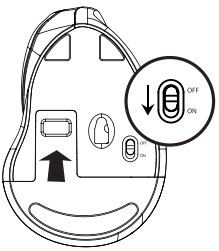

3. Rimuovere il ricevitore USB 2.4GHz.

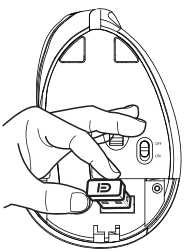

4. Inserire il ricevitore in una porta USB disponibile del proprio computer. Il computer riconoscerà automaticamente il ricevitore. Una volta completato questo procedimento, il mouse sarà pronto per essere utilizzato.

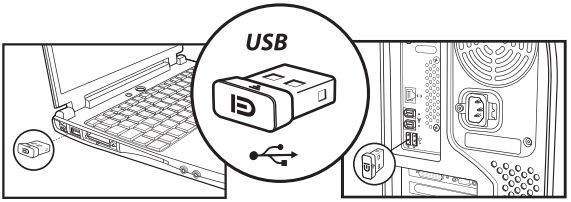

Risoluzione di problemi

Alcuni problemi che dovessero emergere possono essere risolti dall'utente. Se il problema dovesse persistere dopo aver provato le seguenti soluzioni, si prega di contattare il servizio clienti Prozis.

PROBLEMA	CAUSA	SOLUZIONE
Non funziona	Batteria scarica	Sostituire la batteria scarica con una nuova batteria alcalina

DICHIARAZIONE DI GARANZIA

Tutte le apparecchiature elettriche ed elettroniche vendute da Prozis sul sito www.prozis.com sono coperte da garanzia applicabile agli acquisti e alle vendite di beni di consumo.

CONSIDERAZIONI GENERALI

Questo documento contiene i termini e le condizioni della garanzia di Prozis per il consumatore finale.

Questa garanzia è valida esclusivamente per il consumatore che acquista prodotti per un uso non professionale.

PERIODO DI GARANZIA

Prozis garantisce che le apparecchiature rimangano senza difetti, del materiale e del prodotto stesso, per un periodo di 2 anni a partire dalla data iniziale dell'acquisto da parte del consumatore e della relativa consegna, o per un tempo maggiore, se legalmente stabilito dalla normativa nazionale applicabile.

In caso di riparazione, il periodo di 2 anni è sospeso durante il tempo richiesto dalla riparazione.

BENI DI CONSUMO

La graduale diminuzione delle prestazioni, causata dall'uso prolungato delle componenti deteriorabili, come le batterie, non è coperta da questa garanzia, a meno che il malfunzionamento non sia causato da un difetto di design, materiale o produzione.

COME EFFETTUARE UN RECLAMO

In caso esista il motivo per esercitare il diritto concesso al consumatore da questa garanzia, preghiamo di contattare l'Assistenza Clienti di Prozis attraverso i canali presenti sul sito di Prozis e di seguire le istruzioni e i consigli riportati.

I contatti e le informazioni per l'assistenza tecnica si trovano anche alla fine di questa garanzia. Qualsiasi reclamo effettuato in relazione a questa garanzia sarà valido solo su presentazione di una prova di acquisto da parte del cliente originale. Questa prova può essere la fattura o ricevuta originale, premesso che presenti le informazioni relative alla data dell'acquisto e al nome del modello del prodotto.

RIPARAZIONI IN GARANZIA

Qualsiasi riparazione nell'ambito della presente garanzia non può essere effettuata da terzi. Questa garanzia non si applica a nessun tipo di riparazione o danno causato direttamente da tali riparazioni, che abbiano avuto un impatto o abbiano causato i danni che costituiscono l'oggetto del corrispondente reclamo di garanzia.

ECCEZIONI

Le situazioni seguenti non sono coperte dalla presente garanzia:

1. Qualsiasi usura a parti e componenti che risulti dal normale utilizzo del dispositivo.
2. Crepe, ammaccature, graffi, e altri tipi di danni superficiali che riguardano solo l'aspetto del prodotto.
3. Qualsiasi malfunzionamento causato da utilizzo inappropriato che non rispetta le istruzioni del manuale d'uso.
4. Utilizzo e conservazione del prodotto che non rispetta le istruzioni del manuale d'uso.
5. Apertura del prodotto da terzi non autorizzati a procedere alla riparazione.
6. Alterazione o modifica di parti o componenti, sia interne che esterne.
7. Danni causati da perdite della batteria, provocate da un guasto di una sua qualsiasi componente, oppure da uso improprio del prodotto.
8. Malfunzionamenti o danni causati da situazioni non ascrivibili alla produzione o all'ideazione dell'apparecchiatura.
9. Uso del prodotto in contesti aziendali, professionali o commerciali.
10. Malfunzionamento causato da utilizzo che non rispetta la normativa tecnica e di sicurezza in vigore.

I servizi forniti da Prozis con il fine di riparare o aggiustare qualsiasi tipo di difetto o malfunzionamento derivante da una delle situazioni eccezionali sopracitate, saranno soggetti al pagamento di manodopera, trasporto e costi della componente.

Il cliente deve supportare tutti i rischi di perdita e danno al prodotto durante il trasporto verso la Prozis. Questa garanzia è nulla se l'apparecchiatura restituita non riporta correttamente l'etichetta o l'adesivo, perché rimossi, danneggiati, manomessi o modificati in qualsiasi modo.

RESPONSABILITÀ LIMITATA

Prozis non può ritenersi responsabile per danni o perdita indiretti, dovuti all'uso del prodotto.

COSA FARE?

Al fine di richiedere un servizio di garanzia, il cliente dovrà contattare prima di tutto l'Assistenza Clienti di Prozis attraverso i canali presenti sul sito di Prozis e seguire le istruzioni e i consigli riportati.

Restituire il prodotto all'interno della scatola originale, inclusi tutti gli accessori e i documenti presenti al suo interno, all'indirizzo seguente:

PROZIS
Rua do Cais nº 198
4830-345 Póvoa de Lanhoso
Braga - Portugal

CONTATTI

Prozis è sempre disponibile per ulteriori chiarimenti. Contatta l'Assistenza Clienti all'indirizzo: www.prozis.com/support

Prozis es una marca registrada de PROZIS.COM, S.A.

Prozis se reserva el derecho de ajustar o modificar el producto o cualquiera de los documentos relacionados con el mismo, a fin de asegurar su idoneidad para el uso, en cualquier momento y sin previo aviso.

NOTA: La versión más reciente del manual de usuario de este producto está disponible para consulta en www.prozis.com/user-manuals

Conformidad legal

Mediante el presente documento, PROZIS declara que el Ratón Ergonómico - EVO cumple con todos los requisitos especificados en la legislación vigente, así como en otras disposiciones pertinentes.

Para cualquier información adicional, Prozis estará siempre a su disposición a través de nuestros canales de comunicación del Servicio de Atención al Cliente, disponibles en www.prozis.com/support

A fin de evitar cualquier impacto sobre el medio ambiente o la salud humana debido a sustancias peligrosas presentes en dispositivos eléctricos y electrónicos, los usuarios finales de dichos dispositivos deben comprender el significado del símbolo que consiste en un contenedor de basura tachado con una X. No deseche aparatos eléctricos y electrónicos con la basura doméstica. Deposítelos en el contenedor de reciclaje correspondiente.

Las pilas usadas no deben desecharse con la basura doméstica. Deposítelas en su correspondiente contenedor especial. Se trata de una obligación destinada a garantizar la eliminación ecológica de las mismas. Deséchelas solo cuando estén descargadas.

El embalaje que protege el aparato contra daños en el transporte está fabricado con materiales no contaminantes que se pueden desechar en los contenedores de reciclaje locales.

Advertencias de seguridad

¡Peligro! Este símbolo, cuando está asociado a la advertencia **Peligro (Danger)**, significa alto riesgo. Ignorar este aviso puede provocar lesiones o incluso la muerte.

PELIGRO PARA NIÑOS Y PERSONAS CON DISCAPACIDAD

- Los materiales de embalaje no son juguetes. Los niños no deben jugar con los materiales

de embalaje debido al riesgo de asfixia.
- Este aparato no está diseñado para su uso por personas (incluidos niños) con facultades físicas, sensoriales o mentales reducidas, o con falta de experiencia y conocimientos, a menos que sea bajo supervisión de alguna persona responsable de su seguridad o siguiendo las instrucciones relativas al uso del aparato de manera segura y entiendan los riesgos que implica.
- Asegúrese de que los niños no jueguen con este dispositivo.
- La limpieza y el mantenimiento no deben llevarse a cabo por niños sin supervisión.
- Mantenga el dispositivo fuera del alcance de los niños.
- Mantenga las pilas fuera del alcance de los niños. En caso de ingestión de una pila, busque inmediatamente asistencia médica.

¡ATENCIÓN! Este símbolo identifica situaciones peligrosas que pueden provocar lesiones leves o de gravedad media, daños, avería y/o destrucción del dispositivo.

Para evitar posibles daños o lesiones a los usuarios u otras personas, asegúrese de cumplir con los requisitos descritos a continuación.

- ¡Compruebe el estado del dispositivo antes de cada utilización! Deje de utilizarlo si detecta algún daño en el producto.
- Este producto no contiene componentes que requieran reparación por parte del usuario.
- Si nota la presencia de humo, olores o ruidos extraños, desconecte el cable USB inmediatamente.
- Los cambios bruscos de temperatura pueden causar condensación dentro del producto. Para evitar que se produzcan cortocircuitos, deje que el dispositivo se adapte durante un tiempo antes de volver a utilizarlo.
- No arroje el dispositivo al fuego ni lo exponga a temperaturas elevadas.
- No intente abrir el dispositivo. No contiene partes internas que requieran mantenimiento.

Asegúrese de lo siguiente:

- Que el dispositivo no se exponga a fuentes de calor directas, como radiadores.
- Que se evite cualquier contacto con goteo o salpicaduras de agua o líquidos corrosivos y que no se utilice el dispositivo cerca de fuentes de agua. Nunca lo sumerja en ningún líquido. No coloque recipientes que contengan líquidos, como jarrones o bebidas, sobre ni cerca del dispositivo.
- Que no se utilice el dispositivo cerca de campos magnéticos (como altavoces).
- Que no se coloquen fuentes de fuego (como velas encendidas) sobre ni cerca del dispositivo.
- Que no se introduzca ningún objeto extraño en el dispositivo.
- Que el dispositivo nunca se exponga a golpes ni vibraciones fuertes.

ADVERTENCIAS SOBRE LAS PILAS

- No arroje las pilas al fuego. ¡Existe riesgo de explosión y de sufrir lesiones!
- Mantenga las pilas alejadas de la luz solar directa. No las exponga a temperatura o humedad elevadas.

- Utilice únicamente el tipo de pila especificado. No mezcle ni utilice pilas usadas y pilas nuevas ni pilas de diferentes marcas.
- No conecte los electrodos positivo y negativo utilizando metal o cables. No transporte ni almacene las pilas junto con objetos metálicos.
- Evite soldar directamente las pilas.
- Compruebe el estado de las pilas de forma periódica. Las fugas en las pilas pueden ocasionar daños al aparato. Si la pila tiene fugas, utilice guantes de protección. Limpie el compartimento para pilas y las pilas con un paño limpio y seco.
- Retire inmediatamente las pilas agotadas del dispositivo y deséchelas adecuadamente para evitar mayor riesgo de fugas.
- Retire las pilas del dispositivo si no se va a utilizar durante un largo período de tiempo.

Manual de usuario

CONTENIDO DE LA CAJA

- 1x Ratón Ergonómico - EVO de PROZIS
- 1x Pila AA
- 1x Guía rápida
- 1x Receptor USB

MANTENIMIENTO Y LIMPIEZA

- Al limpiar sus componentes, no utilice productos de limpieza agresivos o abrasivos, ni materiales como estropajos de acero o limpiadores corrosivos. ¡Estos pueden dañar la superficie del producto!
- Proteja el dispositivo de gotas de agua y espráis. Utilice únicamente un paño limpio y seco para limpiarlo y nunca use líquidos corrosivos. Para eliminar la suciedad persistente, utilice un paño ligeramente húmedo y un producto de limpieza suave.
- Limpie suavemente el sensor del ratón utilizando un paño suave, que no deje pelusa, ligeramente humedecido con limpiacristales.
- Para evitar daños y reparaciones relacionadas con estos, asegúrese de que no entre humedad en el dispositivo mientras lo limpia.

ALMACENAMIENTO

- Cuando no utilice el dispositivo, guárdelo en un ambiente seco, protegido del polvo y de la luz solar directa.
- Retire las pilas del dispositivo si no se va a utilizar durante un largo período de tiempo.
- Guárdelo en la funda suministrada.

DESCRIPCIÓN DEL PRODUCTO: VÉASE PÁGINA 2, IMAGEN A

1.Botón izquierdo **2.**Botón derecho **3.**Interruptor DPI (800 / 1200 / 1600) **4.**Rueda de desplazamiento (subir/bajar por las páginas web) **5.**Botones Adelante/Atrás **6.**Botón Encender/Apagar **7.**Compartimento para pila **8.**Receptor USB

INSTRUCCIONES

Utilización

Cómo configurar el ratón

1. Abra la tapa del compartimento para pila e introduzca la pila según la polaridad especificada.



2. Deslice el interruptor a la posición ENCENDIDO.

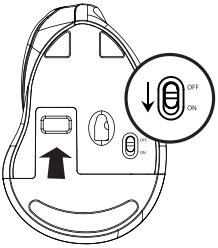

3. Retire el receptor USB de 2,4GHz.

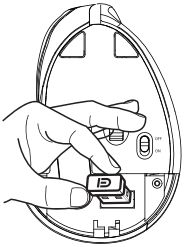

4. Insértelo en el puerto USB de su ordenador que lo reconocerá automáticamente. Una vez completado este proceso, su ratón está listo para ser utilizado.

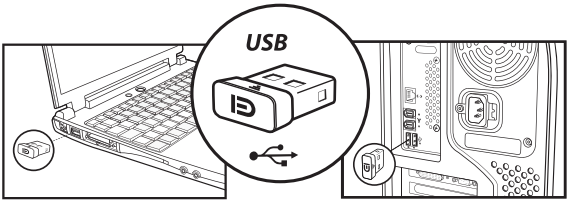

Resolución de problemas

El usuario puede solucionar algunos problemas. Si el problema persiste después de llevar a cabo las siguientes soluciones, póngase en contacto con el Servicio de Atención al Cliente de Prozis.

PROBLEMA	CAUSA	SOLUCIÓN
No funciona.	Se ha agotado la batería.	Sustituya la pila alcalina por una nueva.

CERTIFICADO DE GARANTÍA

Todos los productos eléctricos y electrónicos comercializados por Prozis a través de www.prozis.com están cubiertos por la garantía aplicable a la compraventa de bienes de consumo.

CONSIDERACIONES GENERALES

En el presente documento se describen los términos y condiciones de la garantía que Prozis ofrece a sus clientes finales.

La presente garantía se aplica exclusivamente a los clientes que adquieran el producto para fines no profesionales.

PERÍODO DE GARANTÍA

Prozis garantiza que el producto no presentará defectos de materiales ni de fabricación durante un período de 2 años a partir de la fecha de compra por parte del cliente y su respectiva entrega, o durante un periodo más largo si así lo establece la legislación nacional vigente.

En caso de que el producto requiera reparación, el plazo de garantía de 2 años se suspende durante el período en que el artículo se encuentre en reparación.

CONSUMIBLES

La reducción gradual del rendimiento como consecuencia del uso prolongado de los componentes consumibles del producto, como las pilas/baterías, no está cubierta por esta garantía a menos que la avería sea atribuible a defectos de diseño, material o fabricación.

CÓMO PRESENTAR UNA RECLAMACIÓN

Para poder ejercer su derecho de garantía, deberá ponerse en contacto con el Servicio de Atención al Cliente de Prozis a través de los canales de comunicación indicados en la página web de Prozis y seguir las instrucciones o recomendaciones proporcionadas.

La información de contacto y asistencia técnica también se encuentra disponible al final de la presente garantía.

Cualquier reclamación relacionada con la presente garantía solo será válida si el cliente original presenta el justificante de compra, pudiendo este ser la factura o el recibo original que permita comprobar la fecha de compra y el modelo del producto.

REPARACIONES EN GARANTÍA

Las reparaciones en garantía no pueden efectuarse por servicios técnicos de terceras partes. La presente garantía no cubre reparaciones o daños directamente ocasionados por dichas reparaciones que hayan afectado o provocado los daños que son objeto de la reclamación de garantía.

EXCLUSIONES

Quedan excluidas de la cobertura los siguientes casos:

1. Cualquier desgaste de piezas y componentes como consecuencia del uso normal del producto.
2. Daños estéticos externos como agrietamientos, abolladuras, arañazos y otros tipos de daños superficiales.
3. Cualquier avería provocada por un uso inadecuado del producto, contraviniendo lo especificado en las instrucciones del manual de uso.
4. Uso y almacenamiento inadecuado del producto, contraviniendo lo especificado en las instrucciones del manual de uso.
5. Intento de reparación del producto por un tercero no autorizado.
6. Cambios o alteraciones de piezas o componentes internos o externos.
7. Daños producidos por fuga del contenido de las pilas/baterías como consecuencia de la ruptura de cualquiera de sus componentes, o por el uso incorrecto del producto.
8. Averías o daños por razones que no pueden atribuirse a la fabricación o diseño del producto.
9. Uso del producto en actividades profesionales, comerciales o empresariales.
10. Avería debido a un uso que no respeta las normas técnicas o de seguridad vigentes o las instrucciones del manual del uso.Use of the product in the context of a business, occupation or commerce.

Los servicios proporcionados por Prozis de reparación o arreglo de cualquier fallo o avería como consecuencia de cualquiera de las situaciones excluidas anteriormente mencionadas estarán sujetos al pago de costes de mano de obra, transporte y componentes.

El cliente asumirá todos los riesgos de pérdidas y daños que pueda sufrir el producto durante el transporte a Prozis. La presente garantía quedará anulada si las etiquetas o los adhesivos del producto devuelto han sido retirados o están dañados, manipulados o modificados de alguna manera.

LIMITACIÓN DE RESPONSABILIDAD

Prozis no se responsabiliza de daños o pérdidas indirectos como consecuencia del uso del producto.

CÓMO SOLICITAR EL SERVICIO DE GARANTÍA

Para obtener el servicio de garantía, primero deberá ponerse en contacto con el Servicio de Atención al Cliente de Prozis a través de los canales de comunicación indicados en la página web de Prozis y seguir las instrucciones o recomendaciones proporcionadas.

Envíe el producto en su embalaje original, incluyendo todos los accesorios y documentación a la siguiente dirección:

PROZIS
Rua do Cais nº 198
4830-345 Póvoa de Lanhoso
Braga - Portugal

CONTACTO

Para cualquier información adicional, Prozis estará siempre a su disposición a través de nuestro canal de comunicación del Servicio de Atención al Cliente, disponible en www.prozis.com/support

Prozis é uma marca comercial registada da PROZIS.COM, S.A.

A Prozis reserva-se o direito de ajustar ou modificar o produto ou qualquer documentação associada com o intuito de garantir a sua aptidão para utilização, a qualquer altura e sem aviso prévio.

NOTA: A versão mais recente do manual de utilizador deste produto pode ser encontrada em www.prozis.com/user-manuals

Declaração de conformidade legal

A PROZIS declara pelo presente documento que o Rato Ergonómico - EVO está totalmente em conformidade com todas as normas especificadas na legislação aplicável, bem como com outras cláusulas relevantes.

A Prozis está sempre disponível para esclarecimentos adicionais através dos canais de comunicação de apoio ao cliente em www.prozis.com/support

Para evitar qualquer impacto no ambiente ou na saúde humana devido a substâncias perigosas presentes em dispositivos elétricos e eletrónicos, espera-se que os utilizadores finais de tais dispositivos compreendam o significado do símbolo que consiste num contentor do lixo riscado. Não elimine equipamentos elétricos e eletrónicos juntamente com resíduos domésticos indiferenciados, mas sim de forma separada e adequada.

As pilhas usadas não devem ser eliminadas juntamente com resíduos domésticos. Devem ser depositadas num recipiente especial para pilhas usadas. Esta obrigação destina-se a garantir a eliminação ecológica de pilhas. Elimine-as apenas quando estiverem gastas.

A embalagem que protege o dispositivo contra danos de transporte é feita de materiais não poluentes que podem ser eliminados nos pontos de reciclagem locais.

Avisos de segurança

Perigo! Este símbolo, em combinação com a nota **Perigo**, alerta para uma situação de risco elevado. O não cumprimento deste aviso poderá causar lesões nos membros e risco de vida.

PERIGO PARA CRIANÇAS E PESSOAS COM INCAPACIDADES

- Os materiais da embalagem não são brinquedos. As crianças não devem brincar com os

materiais da embalagem. Existe o risco de asfixia.
- Este produto não foi desenvolvido para ser utilizado por pessoas com capacidades físicas, sensoriais ou mentais limitadas ou sem experiência e entendimento, exceto se forem supervisionadas ou se receberem instruções relativas à utilização segura do produto e compreendam os riscos envolvidos.
- As crianças não devem brincar com o dispositivo.
- A limpeza e a manutenção não devem ser realizadas por crianças sem supervisão.
- Mantenha o dispositivo fora do alcance das crianças.
- Mantenha as pilhas fora do alcance das crianças. Caso uma criança ingira uma pilha, consulte imediatamente um médico.

CUIDADO! Este símbolo alerta para uma situação perigosa que pode causar ferimentos ligeiros ou danos, avaria e/ou destruição do dispositivo.

Para evitar danos ou lesões em utilizadores ou terceiros, garanta o cumprimento dos requisitos que se seguem.

- Examine o produto antes de cada utilização! Interrompa a sua utilização caso o produto contenha danos.
- Este produto não contém peças que possam ser reparadas pelo utilizador.
- Caso detete fumo ou um ruído ou odor invulgar, desligue imediatamente o cabo USB.
- Alterações de temperatura súbitas podem causar condensação dentro do produto. Permita que o produto se ajuste antes de o utilizar novamente para evitar curtos-circuitos.
- Não atire o produto para o fogo nem o exponha a temperaturas elevadas.
- Não tente abrir o produto. Este não contém peças internas que exijam manutenção.

Certifique-se de que:

- nenhuma fonte de calor direta, como aquecimento, pode afetar o produto.
- evita qualquer contacto com salpicos ou gotas de água ou líquidos corrosivos, e que o produto não é utilizado junto de água. O produto nunca deve ser mergulhado em líquidos. Não coloque quaisquer recipientes com líquido, como bebidas ou vasos, sobre ou junto do produto.
- o produto não é utilizado na proximidade imediata de campos magnéticos (por ex., colunas).
- nenhuma fonte de chama aberta, como uma vela acesa, é colocada sobre ou junto do produto.
- nenhum objeto estranho pode penetrar o dispositivo.
- o produto nunca é sujeito a choque ou vibração excessivos.

AVISOS DA PILHA/BATERIA

- Não atire as pilhas para o fogo. Existe o risco de explosão e ferimentos!
- Mantenha as pilhas afastadas da luz solar direta, de temperaturas elevadas e de humidade elevada.
- Utilize apenas o tipo especificado de pilha. Não misture e/ou utilize pilhas velhas e novas, ou de marcas diferentes.

- Não ligue os elétrodos + e - um ao outro utilizando metal ou arame. Não transporte nem armazene pilhas juntamente com objetos metálicos.
- Evite fazer soldagem direta nas pilhas.
- Verifique regularmente o estado das pilhas. Pilhas com vazamento podem danificar o dispositivo. Se as pilhas tiverem vazado, utilize luvas de proteção. Limpe o compartimento e as pilhas com um pano limpo e seco.
- Remova imediatamente as pilhas vazias do dispositivo e elimine-as em conformidade. Caso contrário, existe um risco acrescido de vazamento.
- Se não utilizar o dispositivo durante períodos de tempo prolongados, retire as pilhas do compartimento.

Manual de utilizador

CONTEÚDO DA EMBALAGEM

- 1x Rato Ergonómico - EVO da PROZIS
- 1x Pilha AA
- 1x Guia Rápido
- 1x Recetor USB

MANUTENÇÃO E LIMPEZA

- Ao limpar os componentes, não utilize agentes de limpeza ou materiais agressivos ou abrasivos como creme de limpeza ou palha de aço. Estes podem danificar a superfície superior do aparelho!
- Proteja o dispositivo de salpicos e gotas de água. Utilize apenas um pano limpo e seco para limpar o aparelho e nunca utilize líquidos corrosivos. Utilize um pano ligeiramente humedecido e um agente de limpeza neutro para remover a sujidade resistente.
- Utilize um limpa-vidros para humedecer ligeiramente um pano suave e sem pelos e limpe suavemente a lente do rato.
- Certifique-se de que não entra humidade no produto durante a limpeza de modo a evitar danos no produto e subsequentes reparações.

ARMAZENAMENTO

- Quando o dispositivo não estiver em utilização, guarde-o num ambiente seco e protegido do pó e da luz solar direta.
- Se não pretender utilizar o produto durante períodos de tempo prolongados, remova as pilhas.
- Guarde o aparelho na embalagem original fornecida.

DESCRIÇÃO DO PRODUTO: CONSULTAR A PÁGINA 2, FIGURA A

1.Botão esquerdo **2.**Botão direito **3.**Interruptor DPI (800 / 1200 / 1600) **4.**Roda de deslocamento (subir/descer página) **5.**Retroceder/avançar **6.**Botão ligar/desligar **7.**Compartimento da pilha **8.**Recetor USB

INSTRUÇÕES

Como utilizar

Como instalar o rato

1. Abra o compartimento e insira corretamente a pilha.

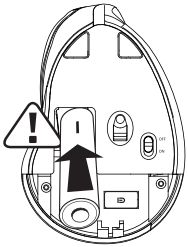

2. Ligue o botão de alimentação.

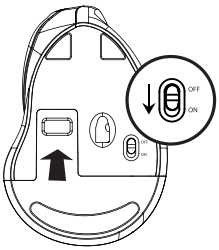

3. Remova o recetor USB de 2.4GHz.

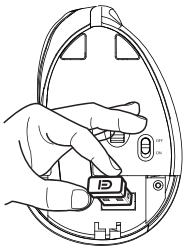

4. Ligue-o à porta USB do computador. O seu computador irá reconhecer automaticamente o recetor. Assim que o processo estiver concluído, poderá utilizar o seu rato.

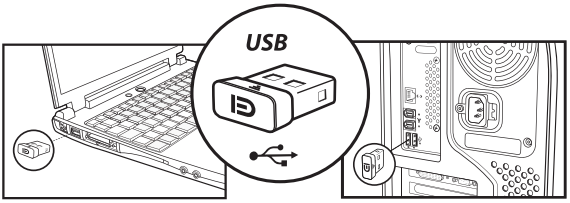

Resolução de problemas

Certos problemas que surjam podem ser resolvidos pelo utilizador. Se o problema persistir após experimentar as seguintes soluções, contacte o serviço de apoio ao cliente da Prozis.

PROBLEMA	CAUSA	SOLUÇÃO
Não funciona	A pilha está gasta	Substitua a pilha por uma pilha alcalina nova

DECLARAÇÃO DE GARANTIA

Todos os produtos elétricos e eletrónicos comercializados pela Prozis através do site www.prozis.com estão abrangidos pela garantia aplicável à aquisição e venda de bens de consumo.

CONSIDERAÇÕES GERAIS

Este documento contém os termos e as condições da garantia da Prozis para consumidores finais.

Esta garantia é válida exclusivamente para consumidores que adquiram o produto para fins não profissionais.

PERÍODO DE GARANTIA

A Prozis garante um produto sem defeitos de material e fabrico durante um período de 2 anos, a contar a partir da data de aquisição inicial pelo consumidor e respetiva entrega, ou durante mais tempo se legalmente determinado pela legislação nacional aplicável.

Na eventualidade de ser necessário efetuar uma reparação, este período de 2 anos é interrompido durante o tempo de reparação.

CONSUMÍVEIS

A redução gradual do desempenho causada pela utilização prolongada dos componentes consumíveis do produto, como pilhas/baterias, não se encontra abrangida por esta garantia, exceto se a avaria tiver sido causada por defeitos no design, nos materiais ou no fabrico.

COMO APRESENTAR UMA RECLAMAÇÃO

Se surgir a necessidade de exercer os direitos concedidos ao utilizador através desta garantia, entre em contacto com o apoio ao cliente da Prozis através dos canais de comunicação indicados no site da Prozis e siga as instruções ou recomendações fornecidas.

As informações de contacto e assistência técnica também estão indicadas no final desta garantia. Quaisquer reclamações efetuadas relativamente a esta garantia apenas serão válidas se for apresentada a prova de compra pelo cliente original. Esta prova de compra poderá ser a fatura ou o recibo original, desde que inclua informações referentes à data de aquisição e ao nome do modelo do produto.

REPARAÇÕES DENTRO DA GARANTIA

As reparações ao abrigo desta garantia não podem ser efetuadas por terceiros. Esta garantia não se aplica a reparações, ou danos causados diretamente por tais reparações, que tenham afetado ou causado os danos que constituem o objeto desta reclamação de garantia.

EXCLUSÕES

As situações que se seguem não se encontram abrangidas por esta garantia:

1. Qualquer desgaste de peças e componentes resultante da utilização normal do produto.
2. Fissuras, amolgadelas, riscos e outros tipos de danos superficiais que afetam apenas o aspeto do produto.
3. Qualquer avaria causada por uma utilização inadequada do produto que não esteja de acordo com as instruções do manual de utilizador.
4. Utilização e armazenamento do produto que não estejam em conformidade com as instruções do manual de utilizador.
5. Abertura do produto por terceiros não autorizados a proceder à sua reparação.
6. Modificação ou alteração de peças ou componentes, quer sejam internos ou externos.
7. Danos causados por vazamento da pilha/bateria resultante da quebra de qualquer um dos seus componentes ou da utilização incorreta do produto.
8. Avaria ou danos devido a motivos que não podem ser atribuídos ao fabrico ou design do produto.
9. Utilização do produto no contexto de empresa, profissional ou comercial.
10. Avaria devido a uma utilização que não cumpra as normas técnicas ou de segurança em vigor ou as instruções do manual de utilizador.

Os serviços fornecidos pela Prozis de reparação ou correção de falhas ou avarias resultantes da verificação de qualquer uma das situações excluídas acima mencionadas estarão sujeitos

ao pagamento dos custos com mão de obra, transporte e componentes.

O cliente deverá assumir todos os riscos de perda do produto e danos causados ao mesmo durante o transporte até à Prozis. Esta garantia será nula se o produto devolvido for recebido com etiquetas ou autocolantes que foram removidos, danificados, adulterados ou modificados de alguma forma.

RESPONSABILIDADE LIMITADA

A Prozis não pode ser responsabilizada por perdas ou danos indiretos devido à utilização do produto.

O QUE FAZER?

Para solicitar um serviço previsto na garantia, deve primeiro contactar o apoio ao cliente da Prozis através dos canais de comunicação indicados no site da Prozis e seguir as instruções e recomendações fornecidas.

Devolva o produto dentro da sua embalagem original, incluindo todos os acessórios e toda a documentação, para a seguinte morada:

PROZIS
Rua do Cais nº 198
4830-345 Póvoa de Lanhoso
Braga - Portugal

CONTACTOS

A Prozis está sempre disponível para esclarecimentos adicionais através do seu canal de comunicação de apoio ao cliente em www.prozis.com/support

PROZIS

Zona Franca Industrial
Plat 28 - Pavilhão K - Mod 6
9200-047 Caniçal, Madeira