

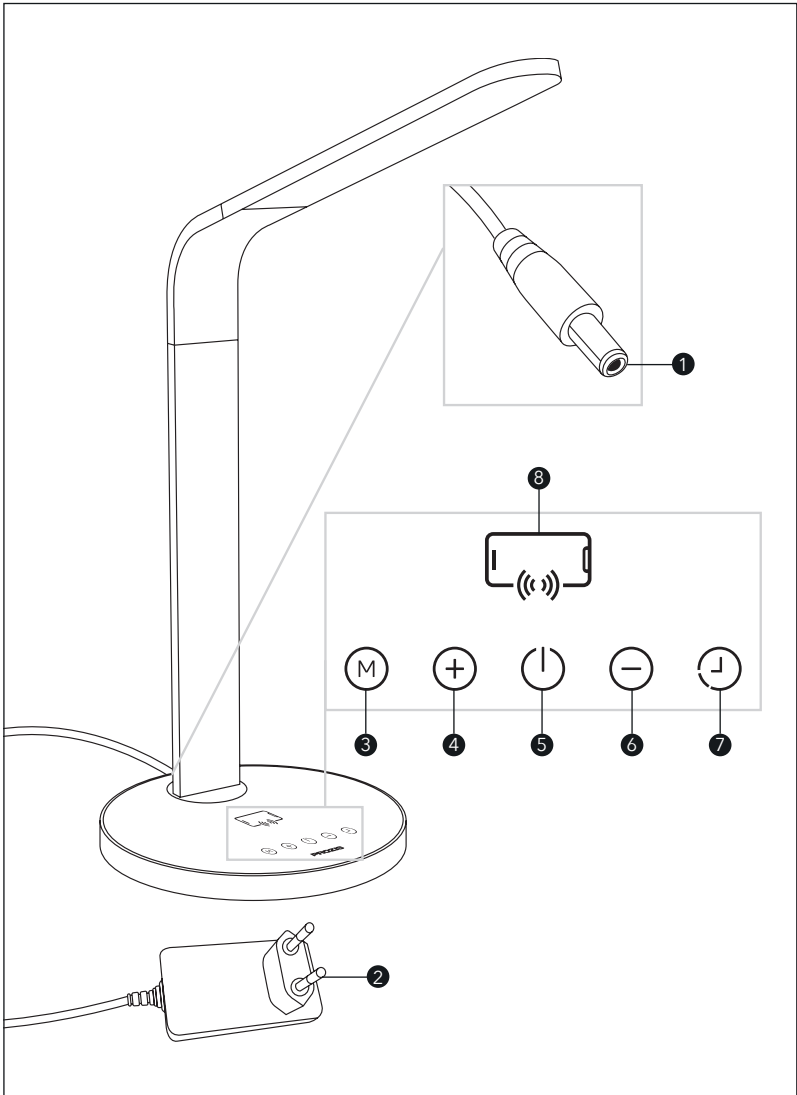
RAY

LED LAMP + WIRELESS CHARGER

User Manual

Warranty statement

V.1 07/2020




Language index

EN	4
FR	15
DE	27
IT	40
ES	51
PT	62

Prozis is a registered trademark of PROZIS.COM, S.A.

Prozis reserves the right to adjust or modify the product or any of the associated documentation in order to ensure its suitability for use, at any time and without prior notice.

Legal compliance statement

 By means of this document, PROZIS declares that the Prozis Ray LED Table Lamp + Wireless Charger is fully compliant with all the standards specified in the applicable legislation as well as other relevant clauses.

Prozis will always be available for any additional clarification through our customer support communication channels, available at www.prozis.com/support



To avoid any impact on the environment or on human health due to dangerous substances present in electrical and electronic devices, the end users of such devices are expected to understand the meaning of the symbol consisting of a crossed-out waste container. Do not dispose of waste electrical and electronic equipment along with unsorted household waste. Dispose of it separately and properly instead.



The packaging that protects the device against transport damage is made from non-polluting materials that can be disposed of via local recycle bins.

The most recent version of this user manual can be found at www.prozis.com/user-manuals

Safety warnings



DANGER! This symbol, when combined with the note **Danger**, means high risk. Failure to observe this warning may lead to injury to life and limb.



DANGER FOR CHILDREN AND PEOPLE WITH DISABILITIES

- Packing materials are not toys. Children must not play with the packing materials. There is a suffocation risk.
- This device can be used by children aged 8 years and up and people with limited physical, sensory or mental capabilities, or without adequate experience and/or knowledge, provided that they are under supervision or have been instructed on how to use the device safely, and understand the risks involved.
- Children must not play with the device. Cleaning and maintenance must not be performed by children without supervision.
- Keep the device out of the reach of children.

 **DANGER! RISK OF FATALITY
FROM ELECTRIC SHOCK**

 **FOR INDOOR USE ONLY.**

- Check the lamp for any possible damage before every use. Never use the lamp if it shows any signs of damage. A damaged light can lead to death by electric shock. Regularly check the cord, the adapter and all other parts for damage. If any part is damaged, the device should not be used.
- In case of damage, repairs or other problems with the lamp, please contact Prozis customer service.

To avoid hazards, always make sure that damaged cords are replaced by the manufacturer, their service representative, or an equivalent professional.

The light source in this lamp is not replaceable; when the light source reaches the end of its lifecycle, the whole lamp needs to be replaced.

The external cable of this lamp's adapter cannot be replaced. If the cord is damaged, the adapter needs to be disposed of.

- Only use the lamp with the included adapter.
- Before use, ensure that the available mains voltage matches the voltage required for the lamp to function.
- Make sure to keep the lamp away from water or other liquids under any circumstances. Always make sure the lamp is disconnected from the adapter prior to assembly, disassembly or cleaning, or whenever the light will not be used for longer periods of time.

- Never open or insert objects into any of the components of the electrical equipment. Such an action will pose a risk of fatal injury from electric shock.



CAUTION! This symbol highlights dangerous situations which may lead to minor to moderate injuries, damage, malfunction, and/or destruction of the device.

To prevent harm or damage from happening to users or others, make sure to comply with the following requirements.

- Never look directly into the light source.
- To prevent burns, make sure the light is switched off and has cooled down before touching it.
- Lamps can become very hot. Do not cover the light or the adapter

plug with objects. Excessive heat may result in fire.

- Do not leave the lamp unattended while switched on.
- Place the lamp in such a manner that it is protected from moisture and dirt.
- Whenever changing the position of the pole or head becomes difficult, this may be because the joints are unable to move further in the desired direction. In such a case, do not try to force the joints to move beyond their capacity, otherwise you risk damaging the lamp.
- If any joint in the lamp pole or lamp head comes loose, tighten the nut at the joint accordingly. A coin can be used to this effect.

User manual

PACKAGE CONTENTS

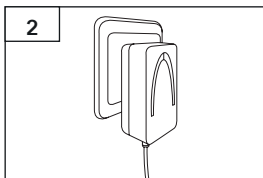
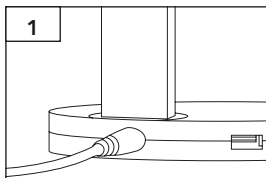
- 1 × Prozis Ray LED Table Lamp + Wireless Charger
- 1 × Adapter
- 1 × Quick Guide

PRODUCT OVERVIEW (SEE PAGE 2)

1. DC Plug
2. AC Plug
3. Change light color
4. Increase light brightness
5. ON/OFF
6. Decrease light brightness
7. Timer
8. Wireless charging area

INSTRUCTIONS

Installing the light




Place the lamp with its base on a flat surface and its rear facing you.

Insert the **DC Plug** of the power adapter into the connection socket on the back of the lamp.

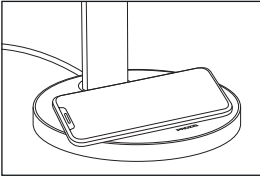
Then plug the **AC Plug** into a properly installed electrical socket.

Switching the lamp on and off




Switch the lamp on or off by pressing the **On/Off** button on the lamp base.

Qi charging



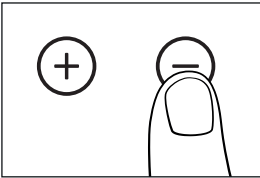
Your Qi-compatible phone can be charged by placing it on the **Wireless Charging Area** on the lamp base. To charge wirelessly, place your device on top of the charging icon at the center of the base. The device must be placed directly over the icon for the charging function to work optimally. Note that it may be necessary to activate wireless charging in your device settings.

Changing LED light color



Short-press the **Change light color** button to switch between natural, white and yellow light.

Increasing/decreasing light brightness



With the lamp on, short-press the **Increase light brightness** or **Decrease light brightness** button to change the light brightness.

Using the timer

With the light on, long-press the **Timer** button to turn on the timer function. The light will flash twice as a confirmation. When the timer is enabled, the lamp will turn itself off automatically after 40 minutes. Long-pressing the **Timer** button again will reset the timer.

Notes

- If your battery is completely discharged, it may take a few minutes before it starts charging. This is perfectly normal. When charging begins, your phone will display the battery symbol.
- Devices may get warm during charging. This is completely normal, and they will gradually cool down again as soon as they are fully charged.
- Charging time may vary based on the device's battery capacity, charge level, battery age, and the temperature in the surrounding area.

Maintenance and cleaning

Always make sure the device is completely switched off and disconnected before cleaning.

For your safety, never clean the lamp with water or other liquids, or immerse it in water.

Do not use abrasive, acid or solvent cleaning agents to clean the device, to avoid damaging it. Only clean the outside of the device. using a soft, dry cloth.

Always make sure to keep the lamp away from moisture, especially during cleaning, in order to prevent product damage and related repairs.

Storage

When not using the lamp for a longer time, store it in a dry place, away from dust and direct sunlight. It is recommended to store the lamp in its original packaging.

Troubleshooting

Some issues that arise may be solved by the user. If the problem persists after having tried the following solutions, please contact Prozis customer service.

PROBLEM	CAUSE	SOLUTION
The lamp is not working.	The adapter is not properly connected to the lamp and/ or power supply.	Make sure the adapter is connected properly.
Qi wireless charging does not work.	The device you are trying to charge is not Qi-compatible	Check with your phone manufacturer for compatibility.

Warranty statement

All electrical and electronic products commercialized by Prozis via www.prozis.com are covered by the warranty applicable to the purchase and sale of consumer goods.

GENERAL CONSIDERATIONS

This document contains the terms and conditions of Prozis' warranty for final consumers.

This warranty is valid exclusively for consumers who purchase the product for non-professional purposes.

WARRANTY PERIOD

Prozis guarantees the product is to remain free from material and production defects for a 2-year period, counting from the date of initial purchase by a consumer and respective delivery, or for longer if legally established by the applicable national law.

In the event that repair is required, this 2-year period is suspended during repair time.

CONSUMABLES

The gradual performance decrease caused by prolonged use of the product's consumable components, such as batteries, is not covered by this warranty unless the malfunction is caused by faulty design, materials or production.

HOW TO MAKE A CLAIM

If the need arises to exercise the rights conceded to you through this warranty, please contact Prozis customer service via the communication channels provided on the Prozis website, and follow the provided instructions or recommendations. Contact and technical assistance information is also provided at the end of this warranty.

Any claims made regarding this warranty will only be valid if proof of purchase is presented by the original customer. This proof of purchase may be the original invoice or receipt, as long as it includes information regarding the date of purchase and the product's model name.

WARRANTY REPAIRS

Any repairs made under this warranty cannot be made by third parties. This warranty does not apply to any repairs, or damage caused directly by such repairs, that have impacted or caused the damage that is the subject of the respective warranty claim.

EXCLUSIONS

The following situations are not covered by this warranty:

1. Any wear and tear of parts and components resulting from normal product use.
2. Cracks, dents, scratches, and other types of superficial damage that only affect the product's appearance.
3. Any malfunction caused by inappropriate use of the product that does not comply with user manual instructions.
4. Use and storage of the product not complying with user manual instructions.
5. Opening of the product by a third party who is not authorized to proceed to its repair.
6. Altering or changing parts or components, whether internal or external.
7. Damage caused by battery leakage resulting from the breaking of any of its components, or from product misuse.
8. Malfunction or damage due to reasons that cannot be ascribed to the production or design of the product.
9. Use of the product in the context of a business, occupation or commerce.
10. Malfunction due to use that does not comply with the technical or security norms in force, or with user manual instructions.

The services provided by Prozis in order to repair or fix any fault or malfunction resulting from the verification of any of the aforementioned excluded situations will be subject to payment of labor, transport and component costs.

The customer shall bear all risks of loss and damage to the product during transportation to Prozis. This warranty will be void if the returned product arrives with labels or stickers that have been removed, damaged, tampered with or modified in any way.

LIMITED RESPONSIBILITY

Prozis cannot be held responsible for indirect damage or loss due to usage of the product.

WHAT TO DO?

To request warranty service, you must first contact Prozis customer service via the communication channels provided on the Prozis website, and follow the provided instructions and recommendations.

Send back the product inside its original packaging, including all accessories and documentation, to the following address:

PROZIS
Rua do Cais n° 198
4830-345 Póvoa de Lanhoso
Braga - Portugal


CONTACTS

Prozis is always available for additional clarification through their customer service communication channel at www.prozis.com/support.

Prozis est une marque déposée de PROZIS.COM, S.A.

Prozis se réserve le droit, à tout moment et sans préavis, d'ajuster ou de modifier le produit ou toute documentation associée afin de s'assurer de l'adéquation pour l'utilisation prévue.

Déclaration de conformité légale

 Par le présent document, PROZIS déclare que la Lampe de table LED + Chargeur sans fil Ray de Prozis est entièrement conforme à toutes les normes spécifiées dans la législation applicable ainsi qu'aux autres clauses pertinentes.

Prozis sera toujours disponible pour toute explication supplémentaire par le biais des canaux de communication du service client, disponibles sur www.prozis.com/support.



Afin d'éviter tout impact sur l'environnement ou la santé humaine en raison des substances dangereuses présentes dans les appareils électriques et électroniques, les utilisateurs finaux doivent comprendre la signification du symbole représentant une poubelle barrée. Ne jetez pas les appareils électriques et électroniques dans les ordures ménagères non triées, mais plutôt séparément et de façon convenable.



L'emballage qui protège l'appareil contre les dommages dus au transport est constitué de matériaux non polluants qui peuvent être déposés dans des conteneurs de recyclage locaux.

La dernière version du manuel d'utilisation de ce produit est disponible sur www.prozis.com.

Avertissements de sécurité



DANGER ! Ce symbole, combiné à la mention **Danger**, indique un risque élevé. Le non-respect de cet avertissement peut entraîner des blessures à un membre et un risque de décès.

DANGER POUR LES ENFANTS ET LES PERSONNES HANDICA- PÉES

- Les matériaux d'emballage ne sont pas des jouets. Les enfants ne doivent pas jouer avec le matériel d'emballage. Il existe un risque de suffocation.
- Cet appareil peut être utilisé par des enfants de 8 ans et plus et par des personnes aux capacités physiques, sensorielles ou mentales limitées, ou sans expérience et/ou connaissances adéquates, à condition qu'elles soient sous surveillance ou qu'elles aient reçu des instructions sur la manière d'utiliser l'appareil en toute sécurité, et qu'elles comprennent les risques encourus.
- Les enfants ne doivent pas jouer avec l'appareil. Le nettoyage et

l'entretien ne doivent pas être effectués par des enfants sans surveillance.

- Gardez l'appareil hors de portée des enfants.

 **DANGER ! RISQUE DE DÉCÈS
PAR ÉLECTROCUTION**

 **POUR UN USAGE INTÉRIEUR
UNIQUEMENT.**

- Avant chaque utilisation, vérifiez que la lampe n'est pas endommagée. N'utilisez jamais la lampe si elle présente des signes de dommages. Une lampe endommagée peut entraîner un décès par électrocution. Vérifiez régulièrement que le cordon, l'adaptateur et toutes les autres pièces ne sont pas endommagés. Si l'une des pièces est endommagée, l'appareil ne doit pas être utilisé.

- En cas de dommage, de besoin de réparation ou d'autres problèmes avec la lampe, veuillez contacter le service client de Prozis.

Pour éviter tout risque, veuillez toujours à ce que les cordons endommagés soient remplacés par le fabricant, son représentant ou un professionnel équivalent.

La source lumineuse de cette lampe n'est pas remplaçable. Lorsque la source lumineuse atteint la fin de son cycle de vie, la lampe entière doit être remplacée.

Le câble externe de l'adaptateur de cette lampe ne peut pas être remplacé. Si le cordon est endommagé, l'adaptateur devra être jeté.

- Utilisez la lampe uniquement avec l'adaptateur fourni.

- Avant l'utilisation, assurez-vous que la tension secteur disponible correspond à la tension nécessaire au fonctionnement de la lampe.
- Veillez toujours à tenir la lampe à l'écart de l'eau ou d'autres liquides. Assurez-vous toujours que la lampe est débranchée de l'adaptateur avant de la monter, de la démonter ou de la nettoyer, ou lorsque la lampe ne sera pas utilisée pendant une longue période.
- N'ouvrez ou n'insérez jamais d'objets dans les composants de cet équipement électrique. Une telle action présente un risque de blessure mortelle par électrocution.



ATTENTION ! Ce symbole indique les situations dangereuses qui peuvent entraîner des blessures légères à modérées, des dommages, un dysfonctionnement et/ou la destruction de l'appareil.

Pour éviter que des dommages ou des dégâts n'arrivent aux utilisateurs ou à d'autres personnes, veuillez à respecter les exigences suivantes.

- Ne regardez jamais directement vers la source de lumière.
- Pour éviter les brûlures, assurez-vous que la lumière est éteinte et qu'elle a refroidi avant de la toucher.
- Les lampes peuvent devenir très chaudes. Ne couvrez pas la lampe ou la prise de l'adaptateur avec des objets. Une chaleur excessive peut provoquer un incendie.

- Ne laissez pas la lampe sans surveillance lorsqu'elle est allumée.
- Placez la lampe de manière à ce qu'elle soit protégée de l'humidité et de la saleté.
- S'il devient difficile de changer la position du pied ou de la tête, cela peut être dû au fait que les articulations ne peuvent plus bouger dans la direction souhaitée. Dans un tel cas, n'essayez pas de forcer les articulations à se déplacer au-delà de leur capacité, sinon vous risquez d'endommager la lampe.

Manuel d'utilisation

CONTENU DE L'EMBALLAGE

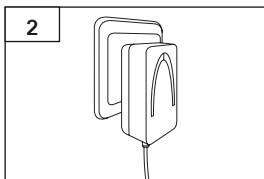
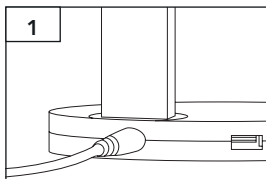
- 1 × Lampe de table LED + Chargeur sans fil Ray de Prozis
- 1 × Adaptateur
- 1 × Guide rapide

APERÇU DU PRODUIT (VOIR PAGE 2)

1. Prise CC
2. Prise CA
3. Changer la couleur de la lumière
4. Augmenter la luminosité de la lumière
5. Bouton ON/OFF
6. Diminuer la luminosité de la lumière
7. Minuterie
8. Zone de chargement sans fil

MODE D'EMPLOI

Installer la lampe




Placez la lampe avec son socle sur une surface plane et son dos face à vous.

Insérez la **prise CC** de l'adaptateur électrique dans la prise de connexion située à l'arrière de la lampe.

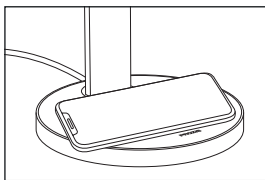
Branchez la **prise CA** dans une prise électrique correctement installée.

Allumer et éteindre la lampe



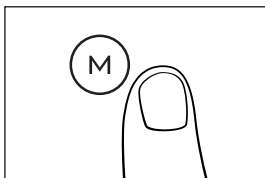
Allumez ou éteignez la lampe en appuyant sur le bouton **ON/OFF** du socle de la lampe.

Chargement Qi



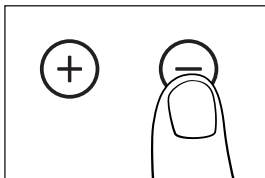
Vous pouvez charger votre téléphone compatible Qi en le plaçant sur la **zone de chargement sans fil** située sur le socle de la lampe. Pour le charger sans fil, placez votre appareil sur l'icône de chargement au centre du socle. L'appareil doit être placé directement au-dessus de l'icône pour un fonctionnement optimal de la fonction de chargement sans fil dans les paramètres de votre appareil.

Changer la couleur de la lumière LED



Appuyez brièvement sur le bouton **Changer la couleur de la lumière** pour alterner entre lumière naturelle, blanche et jaune.

Augmenter/diminuer la luminosité de la lumière



Lorsque la lampe est allumée, appuyez brièvement sur le bouton **Augmenter la luminosité ou Diminuer la luminosité** pour modifier la luminosité.

Utiliser la minuterie

Lorsque la lumière est allumée, appuyez longuement sur le bouton **Minuterie** pour activer la fonction de minuterie. Le voyant clignotera deux fois pour confirmer l'activation. Lorsque la minuterie est activée, la lampe s'éteint automatiquement après 40 minutes. Appuyez à nouveau longuement sur le bouton **Minuterie** pour réinitialiser la minuterie.

Remarques

- Si votre batterie est complètement déchargée, il peut s'écouler quelques minutes avant qu'elle ne commence à se charger. C'est tout à fait normal. Votre téléphone affichera le symbole de la batterie lorsque le chargement commencera.
- Les appareils peuvent chauffer pendant le chargement. C'est tout à fait normal et ils se refroidiront progressivement dès qu'ils seront complètement chargés.
- Le temps de charge peut varier en fonction de la capacité de la batterie de l'appareil, du niveau de charge, de l'âge de la batterie et de la température de la zone environnante.

Entretien et nettoyage

Assurez-vous toujours que l'appareil est complètement éteint et débranché avant de le nettoyer.

Pour votre sécurité, ne nettoyez jamais la lampe avec de l'eau ou d'autres liquides et ne l'immergez pas dans l'eau.

N'utilisez pas de produits de nettoyage abrasifs, acides ou solvants pour nettoyer l'appareil afin de ne pas l'endommager. Ne nettoyez que l'extérieur de l'appareil, à l'aide d'un chiffon doux et sec.

Veillez toujours à tenir la lampe à l'abri de l'humidité, en particulier lors du nettoyage, afin d'éviter d'endommager le produit et les réparations qui s'ensuivent.

Stockage

Lorsque vous n'utilisez pas la lampe pendant une longue période, rangez-la dans un endroit sec, à l'abri de la poussière et de la lumière directe du soleil. Il est recommandé de conserver la lampe dans son emballage d'origine.

Dépannage

Certains problèmes qui se posent peuvent être résolus par l'utilisateur. Si le problème persiste après avoir essayé les solutions suivantes, veuillez contacter le service client de Prozis.

PROBLÈME	CAUSE	SOLUTION
La lampe ne fonctionne pas.	L'adaptateur n'est pas correctement connecté à la lampe et/ou à l'alimentation électrique.	Assurez-vous que l'adaptateur est correctement connecté.
Le chargement sans fil Qi ne fonctionne pas.	L'appareil que vous essayez de charger n'est pas compatible avec la technologie Qi	Vérifiez la compatibilité avec le fabricant de votre téléphone.

Déclaration de garantie

Tous les produits électriques et électroniques commercialisés par Prozis via www.prozis.com sont couverts par la garantie applicable à l'achat et à la vente de biens de consommation.

CONSIDÉRATIONS GÉNÉRALES

Ce document contient les conditions générales de la garantie de Prozis pour les consommateurs finaux.

Cette garantie s'applique exclusivement aux consommateurs qui achètent le produit à des fins non professionnelles.

PÉRIODE DE GARANTIE

Prozis garantit que le produit est exempt de défauts de matériel et de production pendant une période de 2 ans, à compter de la date d'achat initial par le consommateur et de la livraison respective, ou pendant une période plus longue si elle est légalement établie par la législation nationale applicable.

En cas de réparation, cette période de 2 ans est suspendue pendant la durée de la réparation.

CONSOMMABLES

La diminution progressive des performances causée par l'utilisation prolongée des composants consommables du produit, tels que les piles/batteries, n'est pas couverte par cette garantie, sauf si le dysfonctionnement est dû à un défaut de conception, de matériaux ou de production.

COMMENT FAIRE UNE RÉCLAMATION

En cas de besoin d'exercer les droits qui vous sont concédés par la présente garantie, veuillez communiquer avec le service clients de Prozis via les canaux de communication fournis sur le site de Prozis et suivre les instructions ou recommandations

fournies. Les informations de contact et d'assistance technique sont également fournies à la fin de cette garantie.

Toute réclamation relative à cette garantie ne sera valable que sur présentation d'une preuve d'achat par le client d'origine. Cette preuve d'achat peut être l'original de la facture ou du reçu, pourvu qu'elle comprenne des renseignements sur la date d'achat et le nom du modèle du produit.

RÉPARATIONS SOUS GARANTIE

Toute réparation effectuée dans le cadre de cette garantie ne peut être effectuée par des tiers. Cette garantie ne s'applique pas aux réparations ou aux dommages causés directement par ces réparations, qui ont affecté ou causé les dommages faisant l'objet de la respective réclamation sous garantie.

EXCLUSIONS

Les situations suivantes ne sont pas couvertes par cette garantie :

1. Toute usure des pièces et composants résultant d'une utilisation normale du produit.
2. Fissures, bosses, éraflures et autres types de dommages superficiels qui n'affectent que l'apparence du produit.
3. Tout dysfonctionnement causé par une utilisation inappropriée du produit non conforme aux instructions du manuel d'utilisation.
4. Utilisation et stockage du produit non conformes aux instructions du manuel d'utilisation.
5. Ouverture du produit par un tiers qui n'est pas autorisé à procéder à sa réparation.
6. Modification ou changement de pièces ou de composants, qu'ils soient internes ou externes.
7. Dommages causés par une fuite de batterie résultant de la rupture de l'un de ses composants ou d'une mauvaise utilisation du produit.
8. Dysfonctionnement ou dommages dus à des raisons qui ne peuvent être imputées à la production ou à la conception du produit.
9. Utilisation du produit dans le contexte d'un business, d'une profession ou d'un commerce.
10. Dysfonctionnement dû à une utilisation non conforme aux normes techniques ou de sécurité en vigueur, ou aux instructions du manuel d'utilisation.

Les services fournis par Prozis afin de réparer ou dépanner tout défaut ou dysfonctionnement résultant de la vérification de l'une des situations exclues susmentionnées seront soumis au paiement de frais de main-d'œuvre, de transport et de composants.

Le client supporte tous les risques de perte et d'endommagement du produit pendant le transport vers Prozis. Cette garantie sera annulée si le produit retourné est accompagné d'étiquettes ou d'autocollants qui ont été enlevés, endommagés, altérés ou modifiés de quelque façon que ce soit.

RESPONSABILITÉ LIMITÉE

Prozis ne peut être tenue responsable des dommages indirects ou des pertes dues à l'utilisation du produit.

QUE FAIRE ?

Pour demander le service de garantie, vous devez d'abord contacter le service clients de Prozis via les canaux de communication fournis sur le site de Prozis, et suivre les instructions et recommandations fournies.

Renvoyer le produit dans son emballage d'origine, y compris tous les accessoires et la documentation, à l'adresse suivante :

PROZIS
Rua do Cais nº 198
4830-345 Póvoa de Lanhoso
Braga - Portugal


CONTACTS

Prozis est toujours disponible pour des éclaircissements supplémentaires via les canaux de communication du service clients sur www.prozis.com/support.

Prozis ist eine eingetragene Marke von PROZIS.COM, S.A.

Prozis behält sich das Recht vor, jederzeit und ohne Vorankündigung Anpassungen oder Veränderungen am Produkt oder der zugehörigen Dokumentation vorzunehmen, um die Gebrauchstauglichkeit zu garantieren.

Gesetzliche Entsprechungserklärung

 Mit diesem Dokument erklärt PROZIS, dass die Prozis Ray LED Tischlampe + Kabelloses Ladegerät vollständig mit allen in den geltenden Rechtsvorschriften festgelegten Standards sowie anderen relevanten Bestimmungen übereinstimmt.

Für jede weitere Erklärung wird Prozis immer über die Kundendienst-Kommunikationskanäle auf www.prozis.com/support verfügbar sein.



Um negative Auswirkungen auf die Umwelt oder die menschliche Gesundheit durch gefährliche Stoffe in Elektro- und elektronischen Geräten zu vermeiden, wird vom jeweiligen Endverbraucher erwartet, dass dieser die Bedeutung des Symbols, bestehend aus einem Bild eines durchgestrichenen Abfallbehälters, versteht.

Entsorgen Sie elektrische und elektronische Altgeräte nicht mit unsortiertem Hausmüll, sondern separat und ordnungsgemäß.



Die Verpackung, die das Gerät vor Transportschäden schützt, ist aus umweltfreundlichen Materialien hergestellt, die in örtlichen Recyclingbehältern entsorgt werden können.

Die aktuellste Version des Benutzerhandbuchs dieses Produkts finden Sie unter www.prozis.com.

Sicherheitswarnungen



GEFAHR! Wenn dieses Symbol zusammen mit dem Hinweis **Gefahr** erscheint, wird auf ein hohes Risiko hingewiesen. Falls diese Warnung nicht beachtet wird, kann dies zu Körperverletzungen und Lebensrisiken führen.



GEFAHR FÜR KINDER UND MENSCHEN MIT BEHINDERUNGEN

- Verpackungsmaterial ist kein Spielzeug. Kinder dürfen nicht mit Verpackungsmaterial spielen, da Erstickungsgefahr besteht.
- Dieses Gerät kann von Kindern im Alter ab 8 Jahren und von Personen mit eingeschränkten physischen, sensorischen oder geistigen Fähigkeiten oder mangelnder

Erfahrung und/oder Wissen verwendet werden, wenn dies unter Aufsicht geschieht oder sie Anweisungen bezüglich der sicheren Verwendung des Geräts erhalten haben und die Risiken kennen.

- Kinder sollten nicht mit diesem Gerät spielen. Die Reinigung und Wartung des Geräts sollte nicht von unbeaufsichtigten Kindern ausgeführt werden.
- Das Gerät außerhalb der Reichweite von Kindern aufbewahren.



GEFAHR! RISIKO EINES TÖDLICHEN STROMSCHLAGS



NUR FÜR DEN INNENBEREICH GEEIGNET.

- Überprüfen Sie die Lampe vor jedem Gebrauch auf mögliche Schäden. Verwenden Sie die Lampe nie, wenn Anzeichen dafür be-

stehen, dass sie beschädigt ist. Eine beschädigte Beleuchtung kann zum Tod durch Stromschlag führen. Überprüfen Sie regelmäßig das Kabel, den Adapter und alle anderen Teile auf Schäden. Falls ein Teil beschädigt ist, sollte das Gerät nicht verwendet werden.

- Bei Schäden, nötigen Reparaturen oder anderen Problemen mit der Lampe, wenden Sie sich bitte an den Prozis Kundendienst.

Um Gefahren zu vermeiden, stellen Sie immer sicher, dass beschädigte Kabel vom Hersteller, seinem Kundendienst oder einem gleichwertigen Fachpersonal ersetzt werden.

Die Lichtquelle in dieser Lampe ist nicht austauschbar. Wenn die Lichtquelle das Ende ihres Lebenszyklus erreicht, muss die ganze Lampe ersetzt werden.

Das externe Kabel des Adapters dieser Lampe kann nicht ersetzt werden. Wenn das Kabel beschädigt ist, muss der Adapter entsorgt werden.

- Verwenden Sie die Lampe nur zusammen mit dem mitgelieferten Adapter.
- Stellen Sie vor dem Gebrauch sicher, dass die verfügbare Netzspannung der Spannung entspricht, die die Lampe benötigt, um zu funktionieren.
- Achten Sie immer darauf, die Lampe von Wasser oder anderen Flüssigkeiten fernzuhalten. Stellen Sie immer sicher, dass die Lampe vor der Montage, Demontage oder Reinigung, oder wenn die Lampe über einen längeren Zeitraum nicht benutzt wird, vom Adapter getrennt ist.

- Auf keinen Fall Gegenstände in die Komponenten dieses elektrischen Geräts einführen oder sie öffnen. Eine solche Handlung birgt die Gefahr einer tödlichen Verletzung durch Stromschlag.



ACHTUNG! Dieses Symbol weist auf gefährliche Situationen hin, die zu leichten bis mittelschweren Verletzungen, Beschädigungen, Funktionsstörungen und/oder zur Zerstörung des Geräts führen können.

Um mögliche Schäden oder Verletzungen von Benutzern oder Dritten zu vermeiden, befolgen Sie stets die unten genannten Anweisungen.

- Blicken Sie niemals direkt in die Lichtquelle.
- Um Verbrennungen zu vermeiden, stellen Sie sicher, dass das Licht ausgeschaltet und abgekühlt ist,

bevor Sie es berühren.

- Lampen können sehr heiß werden. Bedecken Sie weder die Lampe noch den Adapter-Stecker mit Gegenständen. Übermäßige Hitze kann Feuer verursachen.
- Lassen Sie die Lampe nicht unbeaufsichtigt, wenn sie angeschaltet ist.
- Die Lampe so aufstellen, dass sie vor Feuchtigkeit und Schmutz geschützt ist.
- Sobald die Positionsänderung des Lampensockels oder des Lampenkopfes schwerer werden, bedeutet das, dass sich die Verbindungsscharniere nicht weiter in die gewünschte Richtung bewegen können. Versuchen Sie in diesem Fall nicht, die Verbindungsscharniere mit Gewalt über ihre Kapazität hinaus zu bewegen, andernfalls ris-

kieren Sie eine Beschädigung der Lampe.

Bedienungsanleitung

VERPACKUNGSIHALT

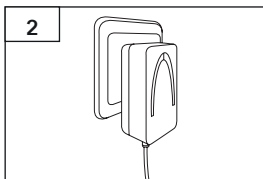
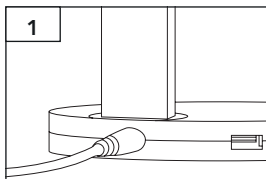
- 1 × Prozis Ray LED-Tischlampe + Kabelloses Ladegerät
- 1 × Adapter
- 1 × Kurzanleitung

PRODUKTÜBERBLICK (SIEHE SEITE 2)

1. DC-Stecker
2. AC-Stecker
3. Änderung der Lichtfarbe
4. Steigerung der Helligkeit
5. AN/AUS-Taste
6. Reduzierung der Helligkeit
7. Timer
8. Kabelloser Ladebereich

ANWEISUNGEN

Installation der Lampe




Stellen Sie die Lampe mit ihrem Sockel auf eine ebene Fläche und zwar so, dass ihre Rückseite Ihnen zugewandt ist.

Stecken Sie den **DC-Stecker** des Netzadapters in die Anschlussbuchse hinten an der Lampe.

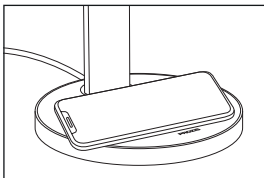
Stecken Sie den **AC-Stecker** in eine angemessen installierte Steckdose.

Die Lampe an- und ausschalten



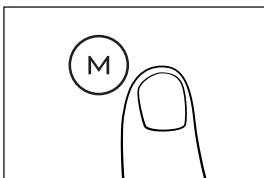
Schalten Sie die Lampe an und aus, indem Sie die **AN/AUS**-Taste auf dem Lampensockel drücken.

Qi-Laden



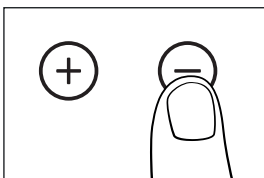
Sie können Ihr Qi-kompatibles Handy aufladen, indem Sie es auf den **kabellosen Aufladebereich** auf dem Lampensockel platzieren. Für ein kabelloses Aufladen legen Sie Ihr Gerät auf das Ladesymbol in der Mitte des Sockels. Das Gerät muss direkt auf dem Symbol liegen, damit die Ladefunktion optimal funktioniert. Beachten Sie, dass es unter Umständen notwendig ist, das kabellose Aufladen in Ihren Geräteeinstellungen zu aktivieren.

LED-Lichtfarbe ändern



Drücken Sie kurz die Taste zur **Änderung der Lichtfarbe**, um zwischen natürlichem, weißem und gelbem Licht zu wechseln.

Lichtstärke erhöhen/senken



Wenn die Lampe an ist, drücken Sie die Taste zur **Erhöhung der Helligkeit** oder zur **Reduzierung der Helligkeit**, um die Helligkeit zu ändern.

Timer verwenden

Wenn das Licht an ist, drücken Sie lange auf die **Timer**-Taste, um die Timer-Funktion einzuschalten. Zur Bestätigung blinkt das Licht zweimal. Wenn der Timer aktiviert ist, schaltet sich die Lampe nach 40 Minuten automatisch aus. Wenn Sie erneut lange auf die **Timer**-Taste drücken, wird der Timer zurückgesetzt.

Hinweise

- Wenn Ihr Akku vollständig entladen ist, kann es einige Minuten dauern, bis er mit dem Ladevorgang beginnt. Das ist ganz normal. Auf Ihrem Telefon erscheint das Batteriesymbol, wenn das Laden beginnt.
- Die Geräte können während des Ladens warm werden. Dies ist völlig normal und, sobald sie vollständig geladen sind, werden sie sich allmählich wieder abkühlen.
- Die Ladezeit kann je nach Akkukapazität, Ladeniveau, Alter des Akkus und Umgebungstemperatur variieren.

Wartung und Reinigung

Stellen Sie immer sicher, dass das Gerät vor der Reinigung vollständig ausgeschaltet ist und alle Verbindungen getrennt sind.

Reinigen Sie die Lampe aus Sicherheitsgründen niemals mit Wasser oder anderen Flüssigkeiten oder tauchen Sie sie in Wasser ein.

Verwenden Sie keine Scheuer-, Säure- oder Lösungsmittel, um das Gerät zu reinigen, damit es nicht beschädigt wird. Reinigen Sie die nur die Außenseite des Geräts und verwenden Sie dazu nur ein weiches, trockenes Tuch.

Achten Sie immer darauf die Lampe vor Feuchtigkeit zu schützen, insbesondere während der Reinigung, um Produktschäden und damit verbundene Reparaturen zu vermeiden.

Aufbewahrung

Wenn Sie das Gerät über einen längeren Zeitraum nicht verwenden werden, bewahren Sie es an einem trockenen, vor Schmutz und direktem Sonnenlicht geschützten Ort auf. Es wird empfohlen, die Lampe in ihrer Originalverpackung aufzubewahren.

Fehlerbehebung

Manche der auftretenden Probleme können eventuell durch den Benutzer behoben werden. Falls das Problem weiterhin bestehen bleibt, nachdem alle der folgenden Lösungsvorschläge probiert wurden, kontaktieren Sie bitte den Prozis-Kundenservice.

PROBLEM	URSACHE	LÖSUNG
Die Lampe funktioniert nicht.	Der Adapter ist nicht ordnungsgemäß mit der Lampe und/oder der Steckdose verbunden.	Achten Sie darauf, dass der Adapter ordnungsgemäß verbunden ist.
Das kabellose Qi-Laden funktioniert nicht.	Das Gerät, das Sie aufladen wollen, ist nicht Qi-kompatibel.	Überprüfen Sie bei Ihrem Telefonhersteller die Kompatibilität.

Gewährleistungsbestimmung

Alle elektrischen und elektronischen Produkte, die von Prozis via www.prozis.com vermarktet werden, fallen unter die Gewährleistung, die auf Verbrauchergeschäfte Anwendung findet.

ALLGEMEINES

Dieses Dokument enthält die Bedingungen der Gewährleistung von Prozis für Endkunden. Diese Gewährleistung gilt ausschließlich für Kunden, die Produkte für nichtgewerbliche Zwecke kaufen.

LAUFZEIT DER GEWÄHRLEISTUNG

Prozis garantiert, dass ein Produkt 2 Jahre lang keine Material- und Herstellungsmängeln vorweist. Die Laufzeit beginnt ab dem Kaufdatum des Kunden und die jeweilige Zustellung, kann aber auch länger gelten, falls dies gesetzlich durch das anwendbare nationale Recht festgelegt wurde.

Im Fall, dass eine Reparatur nötig ist, wird die 2-Jahre-Laufzeit während der Reparaturzeit suspendiert.

VERBRAUCHSMATERIALIEN

Eine allmähliche Leistungsabnahme als Resultat eines längeren Gebrauchs der Verbrauchsmaterialien des Produktes, wie beispielsweise Akkus, wird nicht durch die Gewährleistung abgedeckt, es sei denn, die Fehlfunktion wurde durch einen Fehler in der Konstruktion, der Materialien oder der Herstellung verursacht.

WIE WERDEN ANSPRÜCHE GELTEND GEMACHT

Wenn es nötig ist, die durch diese Gewährleistung erteilten Rechte wahrzunehmen, kontaktieren Sie bitte den Prozis Kundenservice durch die auf der Prozis-Webseite zur Verfügung stehenden Kommunikationskanäle und folgen Sie den dort stehenden Anweisungen oder Empfehlungen. Kontaktinformationen und Informationen zum technischen Support stehen ebenfalls am Ende dieser Gewährleistung.

Jegliche Ansprüche, die bezüglich dieser Gewährleistung geltend gemacht werden, werden erst gültig, wenn der Kaufbeleg durch den ursprünglichen Kunden präsentiert wird. Dieser Kaufbeweis kann die originale Rechnung oder Quittung sein, solange es die Informationen bezüglich des Kaufdatums und des Namens des Produktmodells enthält.

GEWÄHRLEISTUNGSREPARATUREN

Jegliche Reparaturen, die im Rahmen dieser Gewährleistung getätigt wurden, können nicht durch Dritte gemacht werden. Von jeglicher Gewährleistung ausgeschlossen sind Reparaturen oder Schäden, die Resultat aus solchen Reparaturen durch Dritte und durch Dritte beeinflusst oder verursacht wurden.

AUSNAHMEN

Folgende Situationen werden von jeglicher Gewährleistung ausgeschlossen:

1. Jegliche Verschleißerscheinungen von Teilen und Bestandteilen, die durch die normale Produktverwendung entstehen.
2. Risse, Dellen, Kratzer und andere Arten von Oberflächenschäden, die nur das Aussehen des Produktes beeinträchtigen.
3. Jegliche Fehlfunktion, die durch die unsachgemäße Produktverwendung, d.h. die den Anweisungen der Bedienungsanleitung nicht entspricht, entsteht.
4. Wenn die Verwendung und Aufbewahrung des Produktes nicht den Anweisungen der Bedienungsanleitung entspricht.
5. Die Öffnung des Produkts durch eine dritte Partei, die nicht autorisiert ist, diese Reparatur zu tätigen.
6. Das Bearbeiten oder Ändern von Teilen oder Komponenten, seien sie von Innen oder von Außen.
7. Durch auslaufende Batterieflüssigkeit verursachte Schäden, die wiederum durch materielle Schäden an den Komponenten oder durch den Missbrauch des Produktes entstanden sind.
8. Eine Fehlfunktion oder ein Schaden, der nicht auf die Herstellung oder das Design des Produktes zurückgeführt werden kann.
9. Die Verwendung des Produktes im Rahmen einer Geschäftstätigkeit, einer Beschäftigung oder eines Handels.
10. Eine Fehlfunktion aus Gründen, die nicht den geltenden technischen Normen oder Sicherheitsnormen, oder nicht den Anweisungen der Bedienungsanleitung entsprechen.

Treten diese oben genannten Situationen ein, fallen für die durch Prozis gebotenen Dienste zum Reparieren von Defekten oder Fehlfunktionen, und die Kosten für die Reparaturarbeiten, den Transport und Ersatzteile werden dem Kunden in Rechnung gestellt.

Der Kunde trägt alle Risiken für den Verlust und die Schädigung des Produktes im Laufe des Transportes zu Prozis. Der Gewährleistungsanspruch erlischt, falls das Produkt mit Etiketten oder Aufklebern abgegeben wird, die entfernt, geschädigt, geändert oder auf sonstige Weise modifiziert wurden.

BESCHRÄNKTE HAFTUNG

Prozis kann nicht für die indirekte Schädigung oder den Verlust durch die Verwendung des Produktes verantwortlich gemacht werden.

WAS MUSS GEMACHT WERDEN?

Um die Gewährleistungsansprüche gelten zu machen, sollten Sie zuerst den Prozis Kundenservice, durch die auf der Webseite von Prozis zur Verfügung stehenden Kommunikationskanäle, kontaktieren und allen zur Verfügung stehenden Anweisungen und Empfehlungen folgen.

Senden Sie das Produkt in der Originalverpackung, inklusive dem ganzen Zubehör und den Unterlagen, an die folgende Adresse zurück:

PROZIS
Rua do Cais n° 198
4830-345 Póvoa de Lanhoso
Braga - Portugal


KONTAKTE

Der Prozis-Kundenservice steht Ihnen jederzeit für weitere Erläuterungen durch die auf der Webseite stehenden Kommunikationskanäle www.prozis.com/support zur Verfügung.

Prozis è un marchio registrato di PROZIS.COM, S.A.

Prozis si riserva il diritto di adeguare o alterare il prodotto o qualsiasi documento ad esso legato al fine di assicurarne l'idoneità di utilizzo, in qualsiasi momento e senza avviso previso.

Dichiarazione di conformità legale

 Con il presente documento, PROZIS dichiara che la lampada da tavolo/caricatore wireless Prozis Ray LED Table Lamp + Wireless Charger è pienamente conforme a tutti gli standard specificati nella legislazione applicabile, nonché ad altre clausole pertinenti.

Prozis è sempre disponibile per qualsiasi ulteriore chiarimento attraverso i canali di comunicazione con l'Assistenza Clienti, al sito www.prozis.com/support.



Per evitare qualsiasi impatto sull'ambiente o sulla salute umana, dovuto alle sostanze pericolose presenti negli apparecchi elettrici ed elettronici, gli utenti finali di tali apparecchi devono avere chiaro il significato del simbolo costituito da un contenitore per rifiuti barrato. Non gettare via apparecchiature elettriche ed elettroniche insieme ai rifiuti domestici non differenziati. Smaltire invece separatamente e in modo appropriato.



L'imballaggio che protegge il dispositivo contro i possibili danni causati durante il trasporto è realizzato con materiale non inquinante, che può essere smaltito negli appositi contenitori locali.

La versione più recente del manuale utente di questo prodotto è disponibile su www.prozis.com.

Avvertenze di sicurezza



PERICOLO! Questo simbolo, se associato alla nota **Pericolo**, indica una situazione pericolosa. Ignorare questa avvertenza può causare lesioni agli arti e mortali.

PERICOLO PER BAMBINI E PERSONE CON DISABILITÀ

- Il materiale d'imbballaggio non è un giocattolo. I bambini non devono giocare con il materiale d'imbballaggio, poiché esiste il rischio di soffocamento.
- Questo dispositivo può essere utilizzato da bambini dagli 8 anni in su e da persone con limitate capacità fisiche, sensoriali o mentali, o senza un'adeguata esperienza e/o conoscenza, a condizione che siano sotto supervisione o che siano stati istruiti su come utilizzare il dispositivo in modo sicuro e comprendano i rischi connessi.
- I bambini non devono giocare con il dispositivo. Pulizia e manutenzione non devono essere eseguite da bambini senza supervisione.

- Tenere il dispositivo fuori dalla portata dei bambini.



PERICOLO! RISCHIO DI MORTE DA SCOSSA ELETTRICA



SOLO PER USO INTERNO.

- Prima di usarla, ispezionare la lampada per assicurarsi che non sia danneggiata. Non usare mai la lampada nel caso presenti segni di danneggiamento. Una lampada danneggiata può causare la morte per scossa elettrica. Controllare regolarmente cavo, adattatore e tutte le altre parti per assicurarsi che non presentino danni. Non usare il dispositivo se ci sono parti danneggiate.
- In caso di danno, necessità di riparazione o altri problemi con la lampada, contattare il servizio clienti Prozis.

Per evitare pericoli, assicurarsi sempre che i cavi danneggiati siano sostituiti dal produttore, dal suo rappresentante dell'assistenza o da un professionista equivalente.

La sorgente luminosa di questa lampada non è sostituibile. Quando la sorgente luminosa raggiunge la fine del suo ciclo di vita, è necessario sostituire l'intera lampada.

Il cavo esterno dell'adattatore di questa lampada non può essere sostituito. Se il cavo è danneggiato, l'adattatore dovrà essere smaltito.

- Utilizzare la lampada solo con l'adattatore in dotazione.
- Prima dell'uso, assicurarsi che la tensione di rete disponibile corrisponda alla tensione necessaria per il funzionamento della lampada.

- Tenere sempre la lampada lontana dall'acqua o da altri liquidi. Assicurarsi sempre che la lampada sia scollegata dall'adattatore prima delle operazioni di montaggio, smontaggio o pulizia, o ogni volta che la lampada non viene utilizzata per lunghi periodi di tempo.
- Non aprire mai e non inserire oggetti in nessuno dei componenti di questo dispositivo elettrico; tali azioni comportano il rischio di lesioni mortali dovute a scosse elettriche.



ATTENZIONE! Questo simbolo evidenzia situazioni di pericolo che possono causare lesioni lievi o moderate, danni, malfunzionamenti e/o distruzione del dispositivo.

Per evitare danni o lesioni agli utenti o ad altri, rispettare i seguenti requisiti.

- Non guardare mai direttamente la sorgente di luce.
- Per evitare scottature, assicurarsi di aver spento e fatto raffreddare la lampada, prima di toccarla.
- Le lampade possono diventare molto calde. Non coprire la lampada o la spina dell'adattatore con oggetti. Un calore eccessivo può innescare incendi.
- Non lasciare incustodita la lampada quando è accesa.
- Posizionare la lampada in modo da proteggerla dall'umidità e dalla sporcizia.
- L'eventuale difficoltà a muovere braccio o testa della lampada può essere dovuto all'impossibilità dei giunti di muoversi ulteriormente nella direzione desiderata. In tal

caso, non cercare di forzare i giunti per spostarli oltre la loro capacità, per non rischiare di danneggiare la lampada.

Manuale utente

CONTENUTO DELLA CONFEZIONE

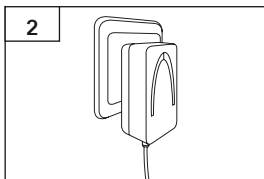
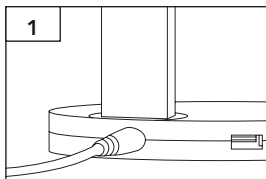
- 1 x Prozis Ray LED Table Lamp + Wireless Charger
- 1 x adattatore
- 1 x guida rapida

PANORAMICA PRODOTTO (VEDERE PAG. 2)

1. Connettore DC
2. Connettore AC
3. Cambia il colore della luce
4. Aumenta la luminosità
5. Pulsante ON/OFF
6. Riduci la luminosità
7. Timer
8. Area ricarica wireless

ISTRUZIONI

Installazione della lampada




Posizionare la lampada con la base su una superficie piana e la parte posteriore rivolta verso di voi.

Inserire il **connettore DC** dell'alimentatore nella presa di collegamento sul retro della lampada.

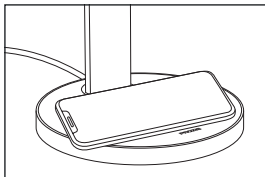
Inserire il **connettore AC** in una presa elettrica correttamente installata.

Accendere e spegnere la lampada



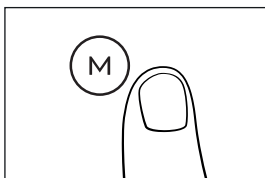
Accendere e spegnere la lampada, premendo il pulsante **ON/OFF** sulla base della lampada.

Ricarica Qi



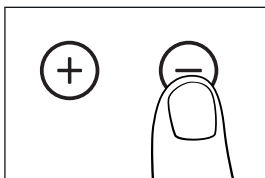
È possibile ricaricare telefoni compatibili con tecnologia Qi posizionandoli nella **Area di ricarica wireless** sulla base della lampada. Per ricaricare in modalità wireless, posizionare il dispositivo sopra l'icona di ricarica al centro della base. Per un funzionamento ottimale della funzione di ricarica, il dispositivo deve essere posizionato direttamente sopra l'icona. Potrebbe essere necessario attivare la ricarica senza fili nelle impostazioni del dispositivo.

Modificare il colore della luce LED



Premere brevemente il pulsante **Cambia il colore della luce** per passare tra luce naturale, bianca e gialla.

Aumentare/ridurre la luminosità



Con la lampada accesa, premere brevemente il pulsante **Aumenta la luminosità** o **Riduci la luminosità** per modificare la luminosità della luce.

Uso del timer

Con la lampada accesa, premere a lungo il pulsante **Timer** per attivare la funzione timer. La luce lampeggerà due volte come conferma. Quando il timer è attivato, la lampada si spegne automaticamente dopo 40 minuti. Premendo di nuovo a lungo il pulsante **Timer**, il timer si resetta.

Note

- Se la batteria è completamente scarica, possono essere necessari alcuni minuti prima che inizi la carica. Ciò è assolutamente normale. Il telefono indica il simbolo della batteria quando inizia la ricarica.
- È possibile che durante la ricarica i dispositivi si scaldino. Ciò è assolutamente normale; i dispositivi si raffredderanno gradualmente a ricarica avvenuta.
- Il tempo di ricarica può variare in base alla capacità della batteria del dispositivo, al livello di carica, all'età della batteria e alla temperatura dell'area circostante.

Manutenzione e pulizia

Prima di procedere alla pulizia, assicurarsi sempre che il dispositivo sia completamente scollegato e spento.

Per ragioni di sicurezza personale, non pulire mai la lampada con acqua o altri liquidi, né immergerla in acqua.

Non utilizzare detergenti abrasivi, acidi o solventi per pulire il dispositivo per evitare di danneggiarlo. Pulire solo l'esterno del dispositivo, usando un panno asciutto morbido.

Tenere sempre la lampada al riparo dall'umidità, soprattutto durante la pulizia, per evitare danni al prodotto e relative riparazioni.

Conservazione

Quando non si usa la lampada per un lungo periodo, riporla in un luogo sicuro, lontano da polvere e dalla luce diretta del sole. Si consiglia di riporre la lampada nel suo imballaggio originale.

Risoluzione dei problemi

Alcuni eventuali problemi possono essere risolti dall'utente. Se il problema persiste dopo aver provato le seguenti soluzioni, contattare il servizio clienti Prozis.

PROBLEMA	CAUSA	SOLUZIONE
La lampada non funziona.	L'adattatore non è collegato correttamente alla lampada o/e alla rete elettrica.	Assicurarsi che l'adattatore sia collegato correttamente.
La ricarica wireless Qi non funziona.	Il dispositivo che si tenta di ricaricare non è compatibile Qi.	Verificare la compatibilità del telefono con il relativo produttore.

Dichiarazione di garanzia

Tutte le apparecchiature elettriche ed elettroniche vendute da Prozis sul sito www.prozis.com sono coperte da garanzia applicabile agli acquisti e alle vendite di beni di consumo.

CONSIDERAZIONI GENERALI

Questo documento contiene i termini e le condizioni della garanzia di Prozis per il consumatore finale.

Questa garanzia è valida esclusivamente per il consumatore che acquista prodotti per un uso non professionale.

PERIODO DI GARANZIA

Prozis garantisce che le apparecchiature rimangano senza difetti, del materiale e del prodotto stesso, per un periodo di 2 anni a partire dalla data iniziale dell'acquisto da parte del consumatore e della relativa consegna, o per un tempo maggiore, se legalmente stabilito dalla normativa nazionale applicabile.

In caso di riparazione, il periodo di 2 anni è sospeso durante il tempo richiesto dalla riparazione.

BENI DI CONSUMO

La graduale diminuzione delle prestazioni, causata dall'uso prolungato delle componenti deteriorabili, come le batterie, non è coperta da questa garanzia, a meno che il malfunzionamento non sia causato da un difetto di design, materiale o produzione.

COME EFFETTUARE UN RECLAMO

In caso esista il motivo per esercitare il diritto concesso al consumatore da questa garanzia, preghiamo di contattare l'Assistenza Clienti di Prozis attraverso i canali presenti sul sito di Prozis e di seguire le istruzioni e i consigli riportati. I contatti e le informazioni per l'assistenza tecnica si trovano anche alla fine di questa garanzia.

Qualsiasi reclamo effettuato in relazione a questa garanzia sarà valido solo su presentazione di una prova di acquisto da parte del cliente originale. Questa prova può essere la fattura o ricevuta originale, premesso che presenti le informazioni relative alla data dell'acquisto e al nome del modello del prodotto.

RIPARAZIONI IN GARANZIA

Qualsiasi riparazione nell'ambito della presente garanzia non può essere effettuata da terzi. Questa garanzia non si applica a nessun tipo di riparazione o danno causato direttamente da tali riparazioni, che abbiano avuto un impatto o abbiano causato i danni che costituiscono l'oggetto del corrispondente reclamo di garanzia.

ECCEZIONI

Le situazioni seguenti non sono coperte dalla presente garanzia:

1. Qualsiasi usura a parti e componenti che risulti dal normale utilizzo del dispositivo.
2. Crepe, ammaccature, graffi, e altri tipi di danni superficiali che riguardano solo l'aspetto del prodotto.
3. Qualsiasi malfunzionamento causato da utilizzo inappropriato che non rispetta le istruzioni del manuale d'uso.
4. Utilizzo e conservazione del prodotto che non rispetta le istruzioni del manuale d'uso.
5. Apertura del prodotto da terzi non autorizzati a procedere alla riparazione.
6. Alterazione o modifica di parti o componenti, sia interne che esterne.
7. Danni causati da perdite della batteria, provocate da un guasto di una sua qualsiasi componente, oppure da uso improprio del prodotto.
8. Malfunzionamenti o danni causati da situazioni non ascrivibili alla produzione o all'ideazione dell'apparecchiatura.
9. Uso del prodotto in contesti aziendali, professionali o commerciali.
10. Malfunzionamento causato da utilizzo che non rispetta la normativa tecnica e di sicurezza in vigore.

I servizi forniti da Prozis con il fine di riparare o aggiustare qualsiasi tipo di difetto o malfunzionamento derivante da una delle situazioni eccezionali sopracitate, saranno soggetti al pagamento di manodopera, trasporto e costi della componente.

Il cliente deve supportare tutti i rischi di perdita e danno al prodotto durante il trasporto verso la Prozis. Questa garanzia è nulla se l'apparecchiatura restituita non riporta correttamente l'etichetta o l'adesivo, perché rimossi, danneggiati, manomessi o modificati in qualsiasi modo.

RESPONSABILITÀ LIMITATA

Prozis non può ritenersi responsabile per danni o perdita indiretti, dovuti all'uso del prodotto.

COSA FARE?

Al fine di richiedere un servizio di garanzia, il cliente dovrà contattare prima di tutto l'Assistenza Clienti di Prozis attraverso i canali presenti sul sito di Prozis e seguire le istruzioni e i consigli riportati.

Restituire il prodotto all'interno della scatola originale, inclusi tutti gli accessori e i documenti presenti al suo interno, all'indirizzo seguente:

PROZIS
Rua do Cais n° 198
4830-345 Póvoa de Lanhoso
Braga - Portugal


CONTATTI

Prozis è sempre disponibile per ulteriori chiarimenti. Contatta l'Assistenza Clienti all'indirizzo: www.prozis.com/support.

Prozis es una marca registrada de PROZIS.COM, S.A.

Prozis se reserva el derecho de ajustar o modificar el producto o cualquiera de los documentos relacionados con el mismo a fin de asegurar su idoneidad para el uso, en cualquier momento y sin previo aviso.

Conformidad legal

 Mediante el presente documento, PROZIS declara que el Flexo de sobremesa LED Ray + Cargador inalámbrico de Prozis cumple con todos los requisitos especificados en la legislación vigente, así como en otras disposiciones pertinentes.

Para cualquier información adicional, Prozis estará siempre a su disposición a través de nuestros canales de comunicación del servicio de atención al cliente, disponibles en www.prozis.com/support.



A fin de evitar cualquier impacto sobre el medio ambiente o la salud humana debido a sustancias peligrosas presentes en dispositivos eléctricos y electrónicos, los usuarios finales de dichos dispositivos deben comprender el significado del símbolo que consiste en un contenedor de basura tachado con una X. No deseche aparatos eléctricos y electrónicos con la basura doméstica. Deposítelos en el contenedor de reciclaje correspondiente.



El embalaje que protege el dispositivo contra daños en el transporte está fabricado con materiales no contaminantes que se pueden desechar en los contenedores de reciclaje locales.

La versión más reciente del manual de usuario de este producto está disponible para consulta en www.prozis.com.

Advertencias de seguridad



¡PELIGRO! Este símbolo, cuando está asociado a la advertencia **Peligro** (Danger), significa alto riesgo. Ignorar este aviso puede resultar en lesiones o incluso la muerte.

PELIGRO PARA NIÑOS Y PERSONAS CON DISCAPACIDAD

- Los materiales de embalaje no son juguetes. Los niños no deben jugar con los materiales de embalaje debido al riesgo de asfixia.
- Este dispositivo es apto para niños a partir de 8 años y personas con facultades físicas, sensoriales o mentales reducidas, o con falta de experiencia y conocimientos, siempre y cuando sea bajo supervisión o siguiendo las instrucciones relativas al uso del dispositivo de manera segura y entiendan los riesgos que implica.
- Asegúrese de que los niños no jueguen con este dispositivo. La limpieza y el mantenimiento no deben llevarse a cabo por niños sin supervisión.

- Mantenga el dispositivo fuera del alcance de los niños.



¡PELIGRO! RIESGO DE MUERTE POR DESCARGA ELÉCTRICA



UTILIZAR ÚNICAMENTE EN INS- TALACIONES DE INTERIOR.

- Compruebe siempre si el dispositivo está dañado antes de utilizarlo. Nunca lo utilice si detecta daños. No respetar estas instrucciones puede causar la muerte por descarga eléctrica. Compruebe regularmente si el cable, el adaptador y todas las demás piezas están dañados. No utilice el dispositivo si tiene alguna pieza dañada.
- En caso de avería, necesidad de reparaciones u otros problemas con el flexo, póngase en contacto con el Servicio de Atención al Cliente de Prozis.

Si los cables están dañados, estos deben ser reemplazados por Prozis o el servicio técnico autorizado por Prozis, o bien por personal cualificado, a fin de evitar situaciones de peligro.

La fuente de luz de este flexo no es reemplazable. Cuando la fuente de luz finalice su vida útil, es necesario reemplazar todo el flexo.

**El cable externo del adaptador de este flexo no es reemplazable. Si el cable está dañado, será necesario des-
echar el adaptador.**

- Utilice el flexo solo con el adaptador incluido.
- Antes de utilizar el dispositivo, asegúrese de que la tensión de la red coincida con la de este aparato.
- Mantenga el flexo alejado del agua u otros líquidos. Asegúrese

siempre de que esté desconectado del adaptador antes de montarlo, desmontarlo o limpiarlo, o siempre que no esté en uso durante un largo período de tiempo.

- Nunca abra ni inserte objetos en ninguno de los componentes de este equipo eléctrico. Existe peligro de muerte por descarga eléctrica.



¡ATENCIÓN! Este símbolo identifica situaciones peligrosas que pueden provocar lesiones leves o de gravedad media, daños, avería y/o destrucción del dispositivo.

Para evitar posibles daños o lesiones a los usuarios u otras personas, asegúrese de cumplir con los requisitos descritos a continuación.

- Nunca mire directamente a la fuente de luz.

- Para evitar quemaduras, asegúrese de que la luz esté apagada y se haya enfriado antes de tocarla.
- Las lámparas pueden calentarse mucho. No cubra la luz ni el enchufe del adaptador con objetos. El calor excesivo puede provocar incendios.
- No deje el flexo sin supervisión mientras esté encendido.
- Coloque el aparato de tal manera que esté protegido de la humedad y la suciedad.
- Cuando resulte difícil cambiar la posición del brazo o la cabeza del flexo, puede que no sea posible seguir orientándolo a la dirección deseada. En tal caso, no intente forzar las articulaciones para evitar el riesgo de dañar el dispositivo.

Manual de usuario

CONTENIDO DEL PAQUETE

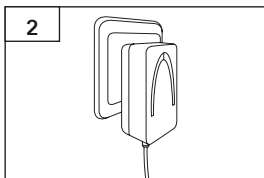
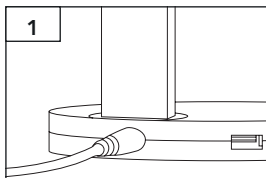
- 1 × Flexo de sobremesa LED Ray + Cargador inalámbrico de Prozis
- 1 × Adaptador
- 1 × Guía rápida

DESCRIPCIÓN DEL PRODUCTO (VÉASE PÁGINA 2)

1. Conector de corriente continua (CC)
2. Conector de corriente alterna (CA)
3. Cambiar el color de la luz
4. Aumentar la intensidad de la luz
5. Botón Encender/Apagar
6. Reducir la intensidad de la luz
7. Temporizador
8. Área de carga inalámbrica

INSTRUCCIONES

Instalación del flexo




Coloque la base del dispositivo sobre una superficie plana y gire la parte posterior hacia usted.

Enchufe el **Conector de corriente continua (CC)** del adaptador de corriente en la toma de conexión situada en la parte posterior del flexo.

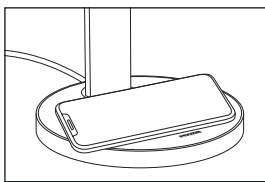
Enchufe el **Conector de corriente alterna (CA)** en una toma de corriente correctamente instalada.

Encender y apagar el flexo



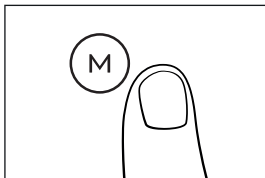
Encienda o apague el dispositivo pulsando el botón **ON/OFF** situado en su base.

Carga Qi



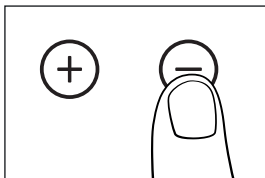
Puede cargar un teléfono compatible con la tecnología Qi colocándolo en el **Área de carga inalámbrica** de la base del flexo. Para cargar de forma inalámbrica, coloque su dispositivo sobre el icono de carga situado en el centro de la base. El dispositivo debe colocarse directamente sobre el icono para un funcionamiento óptimo de la función de carga. Tenga en cuenta que puede ser necesario activar la carga inalámbrica en los ajustes de su dispositivo.

Cambiar el color de la luz LED



Pulse brevemente el botón **Cambiar el color de la luz** para cambiar entre luz natural, blanca y amarilla.

Aumentar/reducir la intensidad de la luz



Con el dispositivo encendido, pulse brevemente el botón **Aumentar la intensidad de la luz** o **Reducir la intensidad de la luz** para ajustar la intensidad de la luz.

Utilizar el temporizador

Con el flexo encendido, mantenga presionado el botón **Temporizador** para activar esta función. La luz parpadeará dos veces a modo de confirmación. Cuando el temporizador esté activado, el flexo se apagará automáticamente después de 40 minutos. Al volver a presionar el botón **Temporizador**, esta función se reiniciará.

Notas

- Si la batería está completamente descargada, puede que tarde algunos minutos en empezar a cargarse. Esto es perfectamente normal. El teléfono mostrará el símbolo de la batería cuando empiece a cargarse.
- Los dispositivos pueden calentarse durante la carga. Esto es completamente normal y se enfriarán gradualmente cuando estén completamente cargados.
- El tiempo de carga puede variar según la capacidad de la batería, el nivel de carga o la antigüedad de la batería del dispositivo y la temperatura ambiente.

Mantenimiento y limpieza

Asegúrese siempre de que el dispositivo esté completamente apagado y desconectado antes de limpiarlo.

Por su seguridad, nunca limpie el flexo con agua u otros líquidos, ni lo sumerja en agua.

A fin de evitar daños, no utilice productos de limpieza abrasivos, ácidos o disolventes. Limpie únicamente el exterior del dispositivo con un paño suave y seco.

Para evitar daños y reparaciones relacionadas con estos, asegúrese de que no entre humedad en el dispositivo, especialmente mientras lo limpia.

Almacenamiento

Cuando no esté en uso durante un largo período de tiempo, guarde el dispositivo en un lugar seco y alejado del polvo y la luz solar directa. Se recomienda utilizar el embalaje original para guardarlo.

Resolución de problemas

El usuario puede solucionar algunos problemas. Si el problema persiste después de llevar a cabo las siguientes soluciones, póngase en contacto con el servicio de atención al cliente de Prozis.

PROBLEMA	CAUSA	SOLUCIÓN
El flexo no funciona.	El adaptador no está conectado correctamente al flexo y/o la fuente de alimentación.	Asegúrese de que el adaptador esté conectado correctamente.
La carga inalámbrica Qi no funciona.	El dispositivo que está intentando cargar no es compatible con la tecnología Qi.	Verifique con el fabricante de su teléfono si es compatible con esta tecnología.

Certificado de garantía

Todos los productos eléctricos y electrónicos comercializados por Prozis a través de www.prozis.com están cubiertos por la garantía aplicable a la compraventa de bienes de consumo.

CONSIDERACIONES GENERALES

En el presente documento se describen los términos y condiciones de la garantía que Prozis ofrece a sus clientes finales.

La presente garantía se aplica exclusivamente a los clientes que adquieran el producto para fines no profesionales.

PERÍODO DE GARANTÍA

Prozis garantiza que el producto no presentará defectos de materiales ni de fabricación durante un período de 2 años a partir de la fecha de compra por parte del cliente y su respectiva entrega, o durante un periodo más largo si así lo establece la legislación nacional vigente.

En caso de que el producto requiera reparación, el plazo de garantía de 2 años se suspende durante el período en que el artículo se encuentre en reparación.

CONSUMIBLES

La reducción gradual del rendimiento como consecuencia del uso prolongado de los componentes consumibles del producto, como las pilas/baterías, no está cubierta por esta garantía a menos que la avería sea atribuible a defectos de diseño, material o fabricación.

CÓMO PRESENTAR UNA RECLAMACIÓN

Para poder ejercer su derecho de garantía, deberá ponerse en contacto con el Servicio de Atención al Cliente de Prozis a través de los canales de comunicación indicados en la página web de Prozis y seguir las instrucciones o recomendaciones proporcionadas.

La información de contacto y asistencia técnica también se encuentra disponible al final de la presente garantía.

Cualquier reclamación relacionada con la presente garantía solo será válida si el cliente original presenta el justificante de compra, pudiendo este ser la factura o el recibo original que permita comprobar la fecha de compra y el modelo del producto.

REPARACIONES EN GARANTÍA

Las reparaciones en garantía no puede efectuarse por servicios técnicos de terceras partes. La presente garantía no cubre reparaciones o daños directamente ocasionados por dichas reparaciones que hayan afectado o provocado los daños que son objeto de la reclamación de garantía.

EXCLUSIONES

Quedan excluidas de la cobertura los siguientes casos:

1. Cualquier desgaste de piezas y componentes como consecuencia del uso normal del producto.

2. Daños estéticos externos como agrietamientos, abolladuras, arañazos y otros tipos de daños superficiales.
3. Cualquier avería provocada por un uso inadecuado del producto, contraviniendo lo especificado en las instrucciones del manual de uso.
4. Uso y almacenamiento inadecuado del producto, contraviniendo lo especificado en las instrucciones del manual de uso.
5. Intento de reparación del producto por un tercero no autorizado.
6. Cambios o alteraciones de piezas o componentes internos o externos.
7. Daños producidos por fuga del contenido de las pilas/baterías como consecuencia de la ruptura de cualquiera de sus componentes, o por el uso incorrecto del producto.
8. Averías o daños por razones que no pueden atribuirse a la fabricación o diseño del producto.
9. Uso del producto en actividades profesionales, comerciales o empresariales.
10. Avería debido a un uso que no respeta las normas técnicas o de seguridad vigentes o las instrucciones del manual del uso.

Los servicios proporcionados por Prozis de reparación o arreglo de cualquier fallo o avería como consecuencia de cualquiera de las situaciones excluidas anteriormente mencionadas estarán sujetos al pago de costes de mano de obra, transporte y componentes.

El cliente asumirá todos los riesgos de pérdidas y daños que pueda sufrir el producto durante el transporte a Prozis. La presente garantía quedará anulada si las etiquetas o los adhesivos del producto devuelto han sido retirados o están dañados, manipulados o modificados de alguna manera.

LIMITACIÓN DE RESPONSABILIDAD

Prozis no se responsabiliza de daños o pérdidas indirectos como consecuencia del uso del producto.

CÓMO SOLICITAR EL SERVICIO DE GARANTÍA

Para obtener el servicio de garantía, primero deberá ponerse en contacto con el Servicio de Atención al Cliente de Prozis a través de los canales de comunicación indicados en la página web de Prozis y seguir las instrucciones o recomendaciones proporcionadas.

Envíe el producto en su embalaje original, incluyendo todos los accesorios y documentación a la siguiente dirección:

PROZIS
Rua do Cais n° 198
4830-345 Póvoa de Lanhoso
Braga - Portugal


CONTACTO

Para cualquier información adicional, Prozis estará siempre a su disposición a través de nuestro canal de comunicación del Servicio de Atención al Cliente, disponible en www.prozis.com/support.

Prozis é uma marca comercial registada da PROZIS.COM, S.A.

A Prozis reserva-se o direito de ajustar ou modificar o produto ou qualquer documentação associada com o intuito de garantir a sua aptidão para utilização, a qualquer altura e sem aviso prévio.

Declaração de conformidade legal

 A PROZIS declara pelo presente documento que o Candeeiro de Mesa LED Prozis Ray + Carregador sem Fios está totalmente em conformidade com todas as normas especificadas na legislação aplicável, bem como com outras cláusulas relevantes.

A Prozis estará sempre disponível para esclarecimentos adicionais através dos canais de comunicação de apoio ao cliente disponíveis no site www.prozis.com/support.



Para evitar qualquer impacto no ambiente ou na saúde humana devido a substâncias perigosas presentes em dispositivos elétricos e eletrónicos, espera-se que os utilizadores finais de tais dispositivos compreendam o significado do símbolo que consiste num contentor do lixo riscado. Não elimine equipamentos elétricos e eletrónicos juntamente com resíduos domésticos indiferenciados, mas sim de forma separada e adequada.



A embalagem que protege o dispositivo contra danos de transporte é feita de materiais não poluentes que podem ser eliminados nos pontos de reciclagem locais.

A versão mais recente do manual de utilizador deste produto pode ser consultada em www.prozis.com.

Avisos de segurança



PERIGO! Este símbolo, em combinação com a nota **Perigo**, alerta para uma situação perigosa. O não cumprimento deste aviso poderá causar lesões nos membros e risco de vida.

PERIGO PARA CRIANÇAS E PESSOAS COM INCAPACIDADES

- Os materiais da embalagem não são brinquedos. As crianças não devem brincar com os materiais da embalagem. Existe o risco de asfixia.
- Este dispositivo pode ser utilizado por crianças com idade igual ou superior a 8 anos e por pessoas com capacidades físicas, sensoriais ou mentais reduzidas ou com falta de experiência e conhecimento, desde que sejam supervisionadas ou que recebam instruções relativas à utilização segura do dispositivo e tenham consciência dos riscos associados.
- As crianças não devem brincar com o dispositivo. A limpeza e a manutenção não devem ser realizadas por crianças sem supervisão.

- Mantenha o dispositivo fora do alcance das crianças.



PERIGO! RISCO FATAL DE CHOQUE ELÉTRICO



APENAS PARA USO INTERIOR.

- Verifique o candeeiro quanto a danos antes de o utilizar. Nunca utilize o candeeiro se este exibir sinais de danos. Uma lâmpada danificada pode levar a morte por choque elétrico. Verifique regularmente o cabo, o adaptador e todas as outras peças quanto a danos. Se alguma peça estiver danificada, o dispositivo não deve ser utilizado.
- Em caso de danos, necessidade de reparações ou de outros problemas com o candeeiro, contacte o serviço de apoio ao cliente da Prozis.

Para evitar perigos, certifique-se sempre de que os cabos danificados são substituídos pelo fabricante, pelo seu representante de manutenção ou por um profissional equivalente.

A fonte luminosa deste candeeiro não é substituível. Quando a fonte luminosa atingir o fim do seu ciclo de vida, será necessário substituir o candeeiro.

O cabo externo do adaptador deste candeeiro não pode ser substituído. Se o cabo estiver danificado, será necessário descartar o adaptador.

- Utilize o candeeiro apenas com o adaptador incluído.
- Antes da utilização, certifique-se de que a tensão principal disponível corresponde à tensão necessária para o funcionamento do candeeiro.

- Certifique-se sempre de que mantém o candeeiro longe de água ou de quaisquer outros líquidos. Certifique-se sempre de que o candeeiro está desligado do adaptador antes de o montar, desmontar ou limpar ou sempre que o candeeiro não for utilizado durante períodos de tempo longos.
- Nunca abra nem introduza objetos nos componentes deste equipamento elétrico. Essa ação apresenta um risco de ferimentos fatais provocados por choque elétrico.



CUIDADO! Este símbolo alerta para situações perigosas que podem causar ferimentos ligeiros ou danos, avaria e/ou destruição do dispositivo.

Para evitar que ocorram ferimentos ou danos nos utilizadores ou noutros, certifique-se de que cumpre os seguintes requisitos.

- Nunca olhe diretamente para a fonte luminosa.
- Para evitar queimaduras, certifique-se de que a lâmpada está desligada e de que arrefeceu antes de lhe tocar.
- Os candeeiros podem ficar muito quentes. Não cubra a lâmpada nem o adaptador com objetos. O calor excessivo pode provocar um incêndio.
- Não deixe o candeeiro sem supervisão enquanto este estiver ligado.
- Coloque a lâmpada de forma a protegê-la da humidade e da sujidade.
- Sempre que tiver dificuldade em alterar a posição do cabo ou da

cabeça, poderá dever-se ao facto de as articulações não se poderem mover mais na direção desejada. Nesse caso, não tente forçar as articulações além da sua capacidade, caso contrário arrisca-se a danificar o candeeiro.

Manual de utilizador

CONTEÚDO DA EMBALAGEM

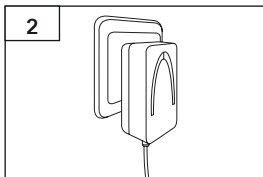
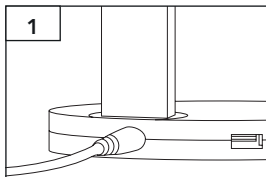
- 1 x Candeeiro de Mesa LED Prozis Ray + Carregador Sem Fios
- 1 x Adaptador
- 1 x Guia Rápido

DESCRIÇÃO DO PRODUTO (VER PÁGINA 2)

1. Ficha CC
2. Ficha CA
3. Alterar a cor da lâmpada
4. Aumentar a luminosidade
5. Botão Ligar/Desligar
6. Diminuir a luminosidade
7. Temporizador
8. Área de carregamento sem fios

INSTRUÇÕES

Instalar a lâmpada




Coloque o candeeiro com a sua base numa superfície plana, com a parte traseira virada para si.

Insira a **Ficha CC** do adaptador de alimentação na entrada de ligação que se encontra na parte traseira do candeeiro.

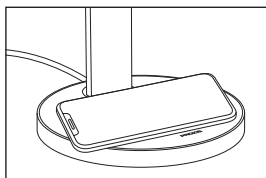
Ligue a **Ficha CA** a uma tomada elétrica devidamente instalada.

Ligar e desligar o candeeiro



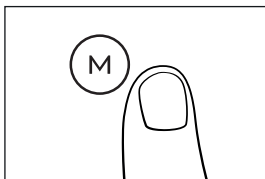
Ligue e desligue o candeeiro, premindo o botão **Ligar/Desligar** que se encontra na sua base.

Carregamento Qi



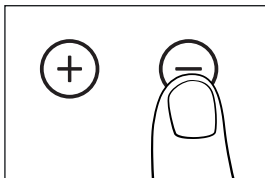
Pode carregar o seu telemóvel compatível com Qi colocando-o na **Área de carregamento sem fios** na base do candeeiro. Para carregar sem fios, coloque o seu dispositivo em cima do ícone de carregamento no centro da base. O dispositivo deve ser colocado diretamente sobre o ícone para um funcionamento ideal da função de carregamento. Note que poderá ser necessário ativar o carregamento sem fios nas definições do seu dispositivo.

Alterar a cor da lâmpada LED



Prima uma vez o botão **Alterar a cor da lâmpada** para alternar entre luz natural, branca e amarela.

Aumentar/diminuir a luminosidade



Com a lâmpada ligada, prima uma vez o botão **Aumentar a luminosidade** ou **Diminuir a luminosidade** para alterar a luminosidade da lâmpada.

Utilizar o temporizador

Com a luz acesa, prima continuamente o botão **Temporizador** para ligar a função de temporizador. A lâmpada irá piscar duas vezes como confirmação. Quando o temporizador estiver ativo, o candeeiro irá desligar-se automaticamente após 40 minutos. Ao premir continuamente o botão **Temporizador** novamente, irá repor o temporizador.

Notas

- Se a sua bateria estiver completamente descarregada, pode demorar alguns minutos até que comece a carregar. Isto é perfeitamente normal. O seu telemóvel irá apresentar o símbolo de bateria quando o carregamento começar.
- Os dispositivos podem ficar quentes durante o carregamento. Isto é perfeitamente normal, e irão arrefecer gradualmente assim que estiverem totalmente carregados.
- O tempo de carregamento pode variar com base na capacidade da bateria do dispositivo, nível de carregamento, idade da bateria e a temperatura da área envolvente.

Manutenção e limpeza

Certifique-se sempre de que o dispositivo é totalmente desligado antes de o limpar.

Para sua segurança, nunca limpe o candeeiro com água ou outros líquidos, nem o mergulhe em água.

Não utilize agentes de limpeza abrasivos, ácidos ou com solvente para limpar o dispositivo, de forma a não o danificar. Limpe apenas o exterior do dispositivo utilizando um pano suave e seco.

Certifique-se sempre de que mantém o candeeiro afastado da humidade, principalmente durante a limpeza, de forma a evitar danos no produto e subseqüentes reparações.

Armazenamento

Quando não utilizar o candeeiro durante um período de tempo prolongado, guarde-o num local seco, afastado do pó e da luz solar direta. Guarde o candeeiro na sua embalagem original, conforme recomendado.

Resolução de problemas

Certos problemas que surjam podem ser resolvidos pelo utilizador. Se o problema persistir após experimentar as seguintes soluções, contacte o serviço de apoio ao cliente da Prozis.

PROBLEMA	CAUSA	SOLUÇÃO
O candeeiro não está a funcionar.	O adaptador não está devidamente ligado ao candeeiro e/ou à fonte de alimentação.	Certifique-se de que o adaptador está devidamente ligado.
O carregamento sem fios Qi não está a funcionar.	O dispositivo que está a tentar carregar não é compatível com Qi.	Verifique a compatibilidade junto do fabricante do telemóvel.

Declaração de garantia

Todos os produtos elétricos e eletrónicos comercializados pela Prozis através do site www.prozis.com estão abrangidos pela garantia aplicável à aquisição e venda de bens de consumo.

CONSIDERAÇÕES GERAIS

Este documento contém os termos e as condições da garantia da Prozis para consumidores finais.

Esta garantia é válida exclusivamente para consumidores que adquiram o produto para fins não profissionais.

PERÍODO DE GARANTIA

A Prozis garante um produto sem defeitos de material e fabrico durante um período de 2 anos, a contar a partir da data de aquisição inicial pelo consumidor e respetiva entrega, ou durante mais tempo se legalmente determinado pela legislação nacional aplicável.

Na eventualidade de ser necessário efetuar uma reparação, este período de 2 anos é interrompido durante o tempo de reparação.

CONSUMÍVEIS

A redução gradual do desempenho causada pela utilização prolongada dos componentes consumíveis do produto, como pilhas/baterias, não se encontra abrangida por esta garantia, exceto se a avaria tiver sido causada por defeitos no design, nos materiais ou no fabrico.

COMO APRESENTAR UMA RECLAMAÇÃO

Se surgir a necessidade de exercer os direitos concedidos ao utilizador através desta garantia, entre em contacto com o apoio ao cliente da Prozis através dos canais de comunicação indicados no site da Prozis e siga as instruções ou recomendações fornecidas.

As informações de contacto e assistência técnica também estão indicadas no final desta garantia.

Quaisquer reclamações efetuadas relativamente a esta garantia apenas serão válidas se for apresentada a prova de compra pelo cliente original. Esta prova de compra poderá ser a fatura ou o recibo original, desde que inclua informações referentes à data de aquisição e ao nome do modelo do produto.

REPARAÇÕES DENTRO DA GARANTIA

As reparações ao abrigo desta garantia não podem ser efetuadas por terceiros. Esta garantia não se aplica a reparações, ou danos causados diretamente por tais reparações, que tenham afetado ou causado os danos que constituem o objeto desta reclamação de garantia.

EXCLUSÕES

As situações que se seguem não se encontram abrangidas por esta garantia:

1. Qualquer desgaste de peças e componentes resultante da utilização normal do produto.
2. Fissuras, amolgadelas, riscos e outros tipos de danos superficiais que afetam apenas o aspeto do produto.
3. Qualquer avaria causada por uma utilização inadequada do produto que não esteja de acordo com as instruções do manual de utilizador.
4. Utilização e armazenamento do produto que não estejam em conformidade com as instruções do manual de utilizador.
5. Abertura do produto por terceiros não autorizados a proceder à sua reparação.
6. Modificação ou alteração de peças ou componentes, quer sejam internos ou externos.
7. Danos causados por vazamento da pilha/bateria resultante da quebra de qualquer um dos seus componentes ou da utilização incorreta do produto.
8. Avaria ou danos devido a motivos que não podem ser atribuídos ao fabrico ou design do produto.
9. Utilização do produto no contexto de empresa, profissional ou comercial.
10. Avaria devido a uma utilização que não cumpra as normas técnicas ou de segurança em vigor ou as instruções do manual de utilizador.

Os serviços fornecidos pela Prozis de reparação ou correção de falhas ou avarias resultantes da verificação de qualquer uma das situações excluídas acima mencionadas estarão sujeitos ao pagamento dos custos com mão de obra, transporte e componentes.

O cliente deverá assumir todos os riscos de perda do produto e danos causados ao mesmo durante o transporte até à Prozis. Esta garantia será nula se o produto devolvido for recebido com etiquetas ou autocolantes que foram removidos, danificados, adulterados ou modificados de alguma forma.

RESPONSABILIDADE LIMITADA

A Prozis não pode ser responsabilizada por perdas ou danos indiretos devido à utilização do produto.

O QUE FAZER?

Para solicitar um serviço previsto na garantia, deve primeiro contactar o apoio ao cliente da Prozis através dos canais de comunicação indicados no site da Prozis e seguir as instruções e recomendações fornecidas.

Devolva o produto dentro da sua embalagem original, incluindo todos os acessórios e toda a documentação, para a seguinte morada:

PROZIS
Rua do Cais n° 198
4830-345 Póvoa de Lanhoso
Braga - Portugal

CONTACTOS

A Prozis está sempre disponível para esclarecimentos adicionais através do seu canal de comunicação de apoio ao cliente em www.prozis.com/support.

PROZIS

Zona Franca Industrial
Plat 28 - Pavilhão K - Mod 6
9200-047 Caniçal, Madeira