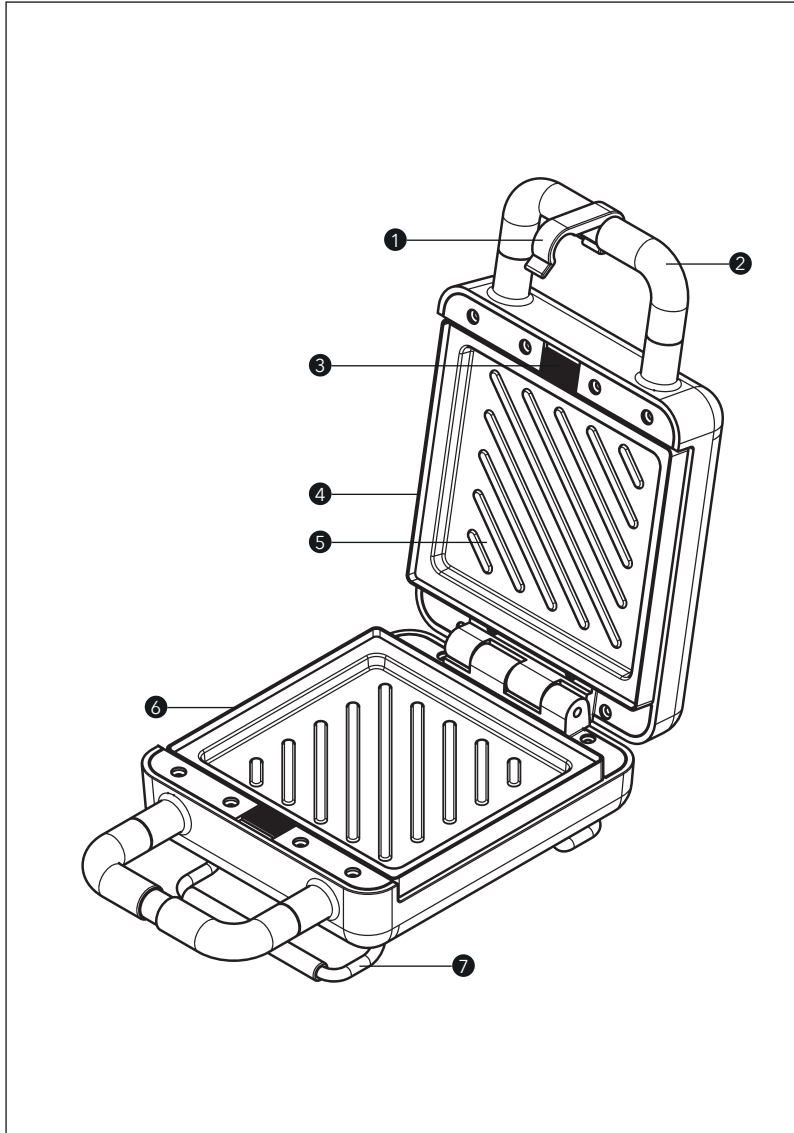


PROZIS

FLIPPIT
SNACK MAKER

User Manual
Warranty Statement

V.1 03/2021



Language index


EN	4
FR	14
DE	26
IT	38
ES	49
PT	60

Prozis is a registered trademark of PROZIS.COM, S.A.

Prozis reserves the right to adjust or modify the product or any of the associated documentation in order to ensure its suitability for use, at any time and without prior notice.

NOTE: The most recent version of this product's user manual can be found at www.prozis.com/user-manuals

Legal compliance statement

 By means of this document, PROZIS declares that the Prozis Flippit Snack Maker is fully compliant with all the standards specified in the applicable legislation as well as other relevant clauses.

Prozis will always be available for any additional clarification through our customer support communication channels, available at www.prozis.com/support



To avoid any impact on the environment or human health due to dangerous substances present in electrical and electronic devices, the end users of such devices are expected to understand the meaning of the symbol consisting of a crossed-out waste container. Do not dispose of electrical and electronic equipment along with unsorted household waste. Dispose of it separately and properly instead.



The packaging that protects the device against transport damage is made from non-polluting materials that can be disposed of via local recycle bins.



The parts of the device that come into contact with food are suitable for food products.

Safety warnings



Danger! This symbol, when combined with the note **Danger**, highlights a dangerous situation. Failure to observe this warning may lead to injury to life and limb.



DANGER FOR CHILDREN AND PEOPLE WITH DISABILITIES

- Packing materials are not toys. Children must not play with the packaging materials. There is a suffocation risk.
- This product may be used by children 8 years and up as well as persons with physical, sensory or mental impairments or lacking experience and knowledge, when supervised or instructed in the safe use of the product and understanding the associated risks.
- Children must not play with the device.
- Cleaning and maintenance must not be performed by children without supervision.
- Keep the device out of the reach of children.



DANGER! HOT SURFACES!

- In order to avoid burn injuries, the metal surfaces of the appliance must

not be touched while it is working. Please use only the handles and control elements provided.

- The appliance will remain very hot for some time after having been switched off and must not be touched during this time.
- Transport the appliance only once it has cooled down and using the provided handles only.

WARNING!

- The appliance, the power cord and the plug must not be immersed in water or any other liquid.
- Protect the appliance from moisture, water drops and water sprays.
- Do not use the appliance if there is visible damage to the appliance or power cord. Never use a damaged product.
- The product is powered at all times

while connected to the power supply.

- Before connecting the product to the power supply, check that the voltage and current rating match the power supply details shown on the product's rating label.
- Regularly check the power plug and the power cord for damages. If the power cord is damaged, it must be replaced by PROZIS in order to avoid a hazard.
- Protect the power cord against damages. Do not let it hang over sharp edges and do not squeeze or bend it. Keep the power cord away from hot surfaces and open flames. The power cord should be regularly examined for signs of damage, and if the cord is damaged, the appliance must not be used.
- The product is not intended to be operated by means of an external timer

or separate remote-control system.


- Disconnect the product from the power supply before cleaning and when not in use.
- Do not pull the power plug out of the electrical outlet by the power cord.
- Protect the product, its power cord and its power plug against dust, direct sunlight, dripping and splashing water.
- The device must not be used near or under curtains and other combustible materials.
- Bread may burn. Therefore, toasters must not be used near or under curtains and other combustible materials. They must be watched.

This appliance is intended for household use only and not for environments such as:

- Staff kitchen areas in shops, offices

and other workplace environments.

- Farmhouses.
- By customers in hotels, motels and other residential-type environments.
- Bed and breakfast-type environments.

 **CAUTION!** This symbol highlights dangerous situations that can lead to light injuries, or damage, malfunction, and/or destruction of the device. To prevent harm or damage to users or others, make sure to comply with the below requirements.

- This device must not be left unattended while connected to the mains supply.
- Do not move the product while it is being used.
- Do not use the product without an inserted set of plates.
- Do not place the product over hot

plates (gas, electric...). Operate the product on a level, stable, clean, heat-resistant and dry surface.

- Do not cover the product while in use or shortly after use, when it is still hot.
- Make sure the power cord is not pinched by the plates and that it does not touch the rim of the plates.
- The baking tray of this product has a nonstick surface, so that it's easy to clean. Therefore, please do not use any metal or hard abrasive tool to wipe the interior/exterior of its body.

User manual

PACKAGE CONTENTS

- 1 × Prozis Flippit- Snack Maker
- 1 × Sandwich Plate Set
- 1 × Quick Guide

PRODUCT OVERVIEW: (SEE PAGE 2)

1. Lock
2. Handle
3. Plate-switch button
4. Upper cover
5. Plate
6. Lower cover
7. Foot

MAINTENANCE AND CLEANING

- Unplug the device after use and wait for it to cool down. Wipe the interior of the baking tray with a damp cloth and make sure the device is clean. You may also remove the baking tray once it has cooled down to wipe it. Protect the device from water drops and water spray.
- Use a clean, dry cloth for cleaning the appliance and never use any corrosive liquids.
- Do not use aggressive or abrasive cleaning agents or materials such as scouring milk or steel wool. They can damage the upper surface of the appliance!
- Make sure moisture does not enter the product while cleaning to prevent damage to the product and related repairs. Do not rinse the main body by immersing it in water, to avoid any electric leakage or problems.
- The baking tray of this product has a non-stick surface, making it easy to clean. Do not use any metal or hard abrasive tool to wipe the interior/exterior to avoid scraping the surface.
- The baking trays are dishwasher-safe.

STORAGE

- Allow the appliance to cool down completely before storing it.
- Wind the power cable around the retainer at the base of the appliance.
- When no longer using the device, store the product in a dry environment, protected from dust and direct sunlight.
- Store your appliance inside the original case provided.

INSTRUCTIONS

OPERATING INSTRUCTIONS:

1.Choose the plate you want for your snack: sandwich, waffle or pancake plate. 2.To replace the plates, make sure they have completely cooled down. 3.Replace the plates by pressing the plate release button (at the front of the device). When inserting the plate, make sure it is properly installed and locked in. 4.Place the food on the plate (add a dash of cooking oil on both plates, if you prefer). 5.Close the sandwich maker. 6.There may be a slight odor and smoke when using it for the first time. This is normal and harmless. Just make sure you have enough ventilation. 7.After 3-5 minutes, the light will switch off to indicate the sandwich maker has heated to the proper cooking temperature. The light will be switching on and off, and the sandwich maker will always be kept at the proper cooking temperature. 8.Your snack can be taken out. You define how toasted you want it to be. Be aware that the cooking surface is hot, so take it out carefully. 9.Your snack will be hot. Wait a few minutes before enjoying it. 10.Unplug the power cord after cooking and allow the sandwich maker to cool down, before moving it to clean or storing it.

Troubleshooting

Some issues that arise may be solved by the user. If the problem persists after having tried the following solutions, please contact Prozis customer service.

PROBLEM	SOLUTION
The food is too toasted	Shorten the cooking time
The food is not toasted enough	Extend the cooking time
It is difficult to remove the toasted food from the tray	Lightly grease the plates before cooking. Try using a different batter recipe
The appliance is not working	Insert the plug into the wall outlet or check the fuses and the circuit breaker

Warranty statement

All electrical and electronic products commercialized by Prozis via www.prozis.com are covered by the warranty applicable to the purchase and sale of consumer goods.

GENERAL CONSIDERATIONS

This document contains the terms and conditions of Prozis' warranty for final consumers.

This warranty is valid exclusively for consumers who purchase the product for non-professional purposes.

WARRANTY PERIOD

Prozis guarantees the product is to remain free from material and production defects for a 2-year period, counting from the date of initial purchase by a consumer and respective delivery, or for longer if legally established by the applicable national law.

In the event that repair is required, this 2-year period is suspended during repair time.

CONSUMABLES

The gradual performance decrease caused by prolonged use of the product's consumable components, such as batteries, is not covered by this warranty unless the malfunction is caused by faulty design, materials or production.

HOW TO MAKE A CLAIM

If the need arises to exercise the rights conceded to you through this warranty, please contact Prozis customer service via the communication channels provided on the Prozis website, and follow the provided instructions or recommendations. Contact and technical assistance information is also provided at the end of this warranty.

Any claims made regarding this warranty will only be valid if proof of purchase is presented by the original customer. This proof of purchase may be the original invoice or receipt, as long as it includes information regarding the date of purchase and the product's model name.

WARRANTY REPAIRS

Any repairs made under this warranty cannot be made by third parties. This warranty does not apply to any repairs, or damage caused directly by such repairs, that have impacted or caused the damage that is the subject of the respective warranty claim.

EXCLUSIONS

The following situations are not covered by this warranty:

1. Any wear and tear of parts and components resulting from normal product use.
2. Cracks, dents, scratches, and other types of superficial damage that only affect the product's appearance.

3. Any malfunction caused by inappropriate use of the product that does not comply with user manual instructions.
4. Use and storage of the product not complying with user manual instructions.
5. Opening of the product by a third party who is not authorized to proceed to its repair.
6. Altering or changing parts or components, whether internal or external.
7. Damage caused by battery leakage resulting from the breaking of any of its components, or from product misuse.
8. Malfunction or damage due to reasons that cannot be ascribed to the production or design of the product.
9. Use of the product in the context of a business, occupation or commerce.
10. Malfunction due to use that does not comply with the technical or security norms in force, or with user manual instructions.

The services provided by Prozis in order to repair or fix any fault or malfunction resulting from the verification of any of the aforementioned excluded situations will be subject to payment of labor, transport and component costs.

The customer shall bear all risks of loss and damage to the product during transportation to Prozis. This warranty will be void if the returned product arrives with labels or stickers that have been removed, damaged, tampered with or modified in any way.

LIMITED RESPONSIBILITY

Prozis cannot be held responsible for indirect damage or loss due to usage of the product.

WHAT TO DO?

To request warranty service, you must first contact Prozis customer service via the communication channels provided on the Prozis website, and follow the provided instructions and recommendations.

Send back the product inside its original packaging, including all accessories and documentation, to the following address:

PROZIS
Rua do Cais n° 198
4830-345 Póvoa de Lanhoso
Braga - Portugal

CONTACTS


Prozis is always available for additional clarification through their customer service communication channel at www.prozis.com/support

Prozis est une marque déposée de PROZIS.COM, S.A.


Prozis se réserve le droit d'ajuster ou de modifier le produit ou toute la documentation associée afin d'assurer son adéquation à l'utilisation, à tout moment et sans préavis.


REMARQUE : La dernière version du manuel d'utilisation de ce produit est disponible sur www.prozis.com/user-manuals


Déclaration de conformité légale

 Par le présent document, PROZIS déclare que l'Appareil à Snacks Flippit de Prozis est entièrement conforme à toutes les normes spécifiées dans la législation applicable ainsi qu'aux autres clauses pertinentes.


Prozis sera toujours disponible pour toute explication supplémentaire par le biais des canaux de communication du service client, disponibles sur www.prozis.com/support

 Afin d'éviter tout impact sur l'environnement ou la santé humaine en raison des substances dangereuses présentes dans les appareils électriques et électroniques, les utilisateurs finaux doivent comprendre la signification du symbole représentant une poubelle barrée. Ne jetez pas les appareils électriques et électroniques dans les ordures ménagères non triées, mais plutôt séparément et de façon convenable.

 L'emballage qui protège l'appareil contre les dommages dus au transport est constitué de matériaux non polluants qui peuvent être déposés dans des conteneurs de recyclage locaux.

 Les parties de l'appareil qui entrent en contact avec les aliments sont adaptées aux produits alimentaires.

Avertissements de sécurité

 **Danger** ! Ce symbole, lorsqu'il est associé à la note **Danger**, signifie un risque élevé. Le non-respect de cet avertissement peut entraîner des blessures corporelles et mortelles.

DANGER POUR LES ENFANTS ET LES PERSONNES HANDICAPÉES

- Les matériaux d'emballage ne sont pas des jouets. Les enfants ne doivent pas jouer avec le matériel d'emballage. Il y a un risque d'étouffement.
- Ce produit peut être utilisé par des enfants de 8 ans et plus ainsi que par des personnes souffrant de handicaps physiques, sensoriels ou mentaux ou manquant d'expérience et de connaissances, lorsqu'elles sont supervisées ou qu'on leur apprend à utiliser le produit en toute sécurité et à comprendre les risques associés.
- Les enfants ne doivent pas jouer avec l'appareil.
- Le nettoyage et l'entretien ne doivent pas être effectués par des enfants sans supervision.
- Gardez l'appareil hors de portée des enfants.



DANGER ! SURFACES CHAUDES !

- Afin d'éviter les brûlures, les surfaces métalliques de l'appareil ne doivent pas être touchées pendant son fonctionnement. Veuillez utiliser uniquement les poignées et les éléments de commande fournis.
- L'appareil restera très chaud pendant un certain temps après avoir été éteint et ne doit pas être touché pendant cette période.
- Ne transportez l'appareil qu'une fois qu'il a refroidi et n'utilisez que les poignées fournies.

⚠ AVERTISSEMENT !

- L'appareil, le câble d'alimentation et la prise ne doivent pas être immergés dans l'eau ou tout autre liquide.
- Protégez l'appareil de l'humidité, des gouttes d'eau et des projections d'eau.

- N'utilisez pas l'appareil si l'appareil ou le câble d'alimentation sont visiblement endommagés. N'utilisez jamais un produit endommagé.
- Le produit est toujours sous tension lorsqu'il est connecté à l'alimentation électrique.
- Avant de brancher le produit sur le secteur, vérifiez que la tension et l'intensité nominales correspondent aux indications figurant sur l'étiquette de cote du produit.
- Vérifiez régulièrement que la fiche et le cordon d'alimentation ne sont pas endommagés. Si le cordon d'alimentation est endommagé, il doit être remplacé par PROZIS afin d'éviter tout risque.
- Protégez le cordon d'alimentation contre les dommages. Ne le laissez pas pendre sur des bords tranchants, et ne le pressez pas ou ne le pliez

pas. Tenez le cordon d'alimentation à l'écart de surfaces chaudes et de flammes. Le cordon d'alimentation doit être examiné régulièrement pour détecter tout signe de dommage, et si le cordon est endommagé, l'appareil ne doit pas être utilisé.

- Le produit n'est pas destiné à être utilisé au moyen d'une minuterie externe ou d'un système de commande à distance séparé.
- Débranchez le produit de l'alimentation électrique avant de le nettoyer et lorsqu'il n'est pas utilisé.
- Ne tirez pas sur le cordon d'alimentation pour débrancher la fiche de la prise électrique.
- Protégez le produit, son cordon d'alimentation et sa fiche d'alimentation contre la poussière, la lumière directe du soleil, les gouttes et les éclaboussures d'eau.

- L'appareil ne doit pas être utilisé à proximité ou sous des rideaux et autres matériaux combustibles.
- Le pain peut brûler. Par conséquent, les grille-pain ne doivent pas être utilisés à proximité ou sous des rideaux et autres matériaux combustibles. Ils doivent être surveillés.

Cet appareil est destiné à un usage domestique uniquement et non à des environnements tels que :

- Cuisines du personnel dans les magasins, les bureaux et autres lieux de travail.
- Gîtes ruraux.
- Par les clients dans les hôtels, motels et autres environnements de type résidentiel.
- Chambres d'hôtes.



ATTENTION ! Ce symbole indique les situations dangereuses qui peuvent entraîner des blessures légères, ou des dommages, un dysfonctionnement et/ou la destruction de l'appareil. Afin d'éviter tout préjudice ou dommage aux utilisateurs ou à d'autres personnes, veuillez à respecter les exigences suivantes.

- Cet appareil ne doit pas être laissé sans surveillance lorsqu'il est branché sur le secteur.
- Ne déplacez pas l'appareil pendant son utilisation.
- N'utilisez pas le produit sans un ensemble de plaques inséré.
- Ne placez pas le produit sur des plaques chauffantes (gaz, électrique...). Faites fonctionner le produit sur une surface plane, stable, propre,

résistante à la chaleur et sèche.

- Ne couvrez pas l'appareil pendant l'utilisation ou peu après, lorsqu'il est encore chaud.
- Veillez à ce que le cordon d'alimentation ne soit pas coincé entre les plaques ou ne touche pas le bord des plaques.
- La plaque de cuisson de ce produit est dotée d'une surface antiadhésive, de sorte qu'elle est facile à nettoyer. Par conséquent, n'utilisez pas d'outils métalliques ou abrasifs pour essuyer l'intérieur/extérieur de l'unité.

Manuel d'utilisation

CONTENU DE L'EMBALLAGE

- 1 × Appareil à Snacks Flippit de Prozis
- 1 × Ensemble de plaques à croque-monsieur
- 1 × Guide rapide

DESCRIPTION DU PRODUIT (VOIR PAGE 2)

1. Verrou
2. Poignée
3. Bouton d'éjection des plaques
4. Boîtier supérieur
5. Plaque
6. Boîtier inférieur

7. Pied

ENTRETIEN ET NETTOYAGE

- Débranchez l'appareil après utilisation et attendez qu'il refroidisse. Essayez l'intérieur de la plaque de cuisson avec un chiffon humide et assurez-vous que l'appareil est propre. Vous pouvez également retirer la plaque de cuisson une fois qu'elle a refroidi pour l'essuyer. Protégez l'appareil contre les gouttes d'eau et les projections d'eau.
- Utilisez un chiffon propre et sec pour le nettoyage de l'appareil et n'utilisez jamais de liquides corrosifs.
- N'utilisez pas de produits de nettoyage agressifs ou abrasifs ni de matériaux tels que le lait à récurer ou la paille de fer. Ils peuvent endommager la surface de l'appareil !
- Veillez à ce que l'humidité ne pénètre pas dans le produit pendant le nettoyage afin d'éviter d'endommager le produit et les réparations correspondantes. Ne rincez pas directement le corps principal en l'immergeant dans l'eau, pour éviter toute fuite ou problème électrique.
- La plaque de cuisson de ce produit est dotée d'une surface antiadhésive, ce qui la rend facile à nettoyer. N'utilisez aucun outil métallique ou abrasif dur pour essuyer l'intérieur/extérieur afin d'éviter de racler la surface.
- Les plaques de cuisson sont lavables au lave-vaisselle.

STOCKAGE

- Laissez l'appareil refroidir complètement avant de le ranger.
- Enroulez le câble électrique autour du support à la base de l'appareil.
- Lorsque vous n'utilisez plus l'appareil, stockez-le dans un environnement sec, à l'abri de la poussière et de la lumière directe du soleil.
- Rangez votre appareil dans l'emballage d'origine fourni.

INSTRUCTIONS**INSTRUCTIONS D'UTILISATION :**

1. Choisissez les plaques que vous voulez pour votre snack : croque-monsieur, gaufre ou pancake. 2. Avant de changer de plaques, assurez-vous qu'elles ont complètement refroidi. 3. Remplacez les plaques en appuyant sur le bouton d'éjection des plaques (à l'avant de l'appareil). Lorsque vous insérez la plaque, assurez-vous qu'elle est correctement installée et verrouillée. 4. Placez les aliments sur la plaque (ajoutez un filet d'huile de cuisson sur les deux plaques, si vous préférez). 5. Fermez l'appareil à croque-monsieur. 6. Il se peut qu'il y ait une légère odeur et de la fumée lors de la première utilisation. C'est normal et non dangereux. Veillez simplement à ce que la pièce soit suffisamment ventilée. 7. Après 3 à 5 minutes, le voyant s'éteint pour indiquer que l'appareil à croque-monsieur a atteint la bonne température de cuisson. Le voyant s'allumera et s'éteindra, et l'appareil à croque-monsieur sera maintenu à la bonne température de cuisson. 8. Votre snack peut être retiré. Vous définissez le degré de cuisson que vous souhaitez. Sachez que la surface de cuisson est chaude, alors retirez votre snack avec précaution. 9. Votre snack sera chaud. Attendez quelques minutes avant de le déguster. 10. Débranchez le cordon d'alimentation après la cuisson et laissez refroidir l'appareil à croque-monsieur avant de le déplacer pour le nettoyer ou le ranger.

Résolution de problèmes

Certains problèmes qui se posent peuvent être résolus par l'utilisateur. Si le problème persiste après avoir

essayé les solutions suivantes, veuillez contacter le service client de Prozis.

PROBLÈME	SOLUTION
La nourriture est trop grillée	Réduisez le temps de cuisson
La nourriture n'est pas assez grillée	Prolongez le temps de cuisson
Il est difficile de retirer les aliments grillés des plaques	Graissez légèrement les plaques avant la cuisson. Essayez d'utiliser une autre recette de pâte
L'appareil ne fonctionne pas	Branchez la fiche dans la prise murale ou vérifiez les fusibles et le disjoncteur

Déclaration de garantie

Tous les produits électriques et électroniques commercialisés par Prozis via www.prozis.com sont couverts par la garantie applicable à l'achat et à la vente de biens de consommation.

CONSIDÉRATIONS GÉNÉRALES

Ce document contient les conditions générales de la garantie de Prozis pour les consommateurs finaux.

Cette garantie s'applique exclusivement aux consommateurs qui achètent le produit à des fins non professionnelles.

PÉRIODE DE GARANTIE

Prozis garantit que le produit est exempt de défauts de matériel et de production pendant une période de 2 ans, à compter de la date d'achat initial par le consommateur et de la livraison respective, ou pendant une période plus longue si elle est légalement établie par la législation nationale applicable.

En cas de réparation, cette période de 2 ans est suspendue pendant la durée de la réparation.

CONSOMMABLES

La diminution progressive des performances causée par l'utilisation prolongée des composants consommables du produit, tels que les piles/batteries, n'est pas couverte par cette garantie, sauf si le dysfonctionnement est dû à un défaut de conception, de matériaux ou de production.

COMMENT FAIRE UNE RÉCLAMATION

En cas de besoin d'exercer les droits qui vous sont concédés par la présente garantie, veuillez communiquer avec le service clients de Prozis via les canaux de communication fournis sur le site de Prozis et suivre les instructions ou recommandations fournies. Les informations de contact et d'assistance technique sont également fournies à la fin de cette garantie.

Toute réclamation relative à cette garantie ne sera valable que sur présentation d'une preuve d'achat par le client d'origine. Cette preuve d'achat peut être l'original de la facture ou du reçu, pourvu qu'elle comprenne des renseignements sur la date d'achat et le nom du modèle du produit.

RÉPARATIONS SOUS GARANTIE

Toute réparation effectuée dans le cadre de cette garantie ne peut être effectuée par des tiers. Cette garantie ne s'applique pas aux réparations ou aux dommages causés directement par ces réparations, qui ont affecté ou causé les dommages faisant l'objet de la respective réclamation sous garantie.

EXCLUSIONS

Les situations suivantes ne sont pas couvertes par cette garantie :

1. Toute usure des pièces et composants résultant d'une utilisation normale du produit.
2. Fissures, bosses, éraflures et autres types de dommages superficiels qui n'affectent que l'apparence du produit.
3. Tout dysfonctionnement causé par une utilisation inappropriée du produit non conforme aux instructions du manuel d'utilisation.
4. Utilisation et stockage du produit non conformes aux instructions du manuel d'utilisation.
5. Ouverture du produit par un tiers qui n'est pas autorisé à procéder à sa réparation.
6. Modification ou changement de pièces ou de composants, qu'ils soient internes ou externes.
7. Dommages causés par une fuite de batterie résultant de la rupture de l'un de ses composants ou d'une mauvaise utilisation du produit.
8. Dysfonctionnement ou dommages dus à des raisons qui ne peuvent être imputées à la production ou à la conception du produit.
9. Utilisation du produit dans le contexte d'un business, d'une profession ou d'un commerce.
10. Dysfonctionnement dû à une utilisation non conforme aux normes techniques ou de sécurité en vigueur, ou aux instructions du manuel d'utilisation.

Les services fournis par Prozis afin de réparer ou dépanner tout défaut ou dysfonctionnement résultant de la vérification de l'une des situations exclues susmentionnées seront soumis au paiement de frais de main-d'œuvre, de transport et de composants.

Le client supporte tous les risques de perte et d'endommagement du produit pendant le transport vers Prozis. Cette garantie sera annulée si le produit retourné est accompagné d'étiquettes ou d'autocollants qui ont été enlevés, endommagés, altérés ou modifiés de quelque façon que ce soit.

RESPONSABILITÉ LIMITÉE

Prozis ne peut être tenue responsable des dommages indirects ou des pertes dues à l'utilisation du produit.

QUE FAIRE ?

Pour demander le service de garantie, vous devez d'abord contacter le service clients de Prozis via les canaux de communication fournis sur le site de Prozis, et suivre les instructions et recommandations fournies.

Renvoyer le produit dans son emballage d'origine, y compris tous les accessoires et la documentation, à l'adresse suivante :

PROZIS

Rua do Cais n° 198

4830-345 Póvoa de Lanhoso

Braga - Portugal**CONTACTS**


Prozis est toujours disponible pour des éclaircissements supplémentaires via les canaux de communication du service clients sur www.prozis.com/support

Prozis ist eine eingetragene Marke von PROZIS.COM, S.A.

Prozis behält sich das Recht vor, jederzeit und ohne vorherige Ankündigung, Anpassungen oder Änderungen am Produkt oder der damit verbundenen Dokumentation vorzunehmen, um die Gebrauchstauglichkeit des Produkts sicherzustellen.

HINWEIS: Die aktuellste Version der Bedienungsanleitung dieses Produkts steht auf www.prozis.com/user-manuals

Gesetzliche Konformitätserklärung

 Durch dieses Dokument erklärt PROZIS, dass der Prozis - Flippit Snackmaker vollständig mit allen in der geltenden Rechtsvorschrift festgelegten Standards sowie anderen relevanten Bestimmungen übereinstimmt.

Für jede weitere Erklärung steht Prozis immer über seine Kundendienst-Kommunikationskanäle unter www.prozis.com/support zur Verfügung.



Um negative Auswirkungen auf die Umwelt oder die menschliche Gesundheit durch gefährliche Stoffe in Elektro- und elektronischen Geräten zu vermeiden, wird vom jeweiligen Endverbraucher erwartet, dass dieser die Bedeutung des Symbols eines durchgestrichenen Abfallbehälters versteht. Entsorgen Sie elektrische und elektronische Altgeräte nicht mit unsortiertem Hausmüll, sondern separat und ordnungsgemäß.




Die Verpackung, die das Gerät vor Transportschäden schützt, ist aus umweltfreundlichen Materialien hergestellt, die in örtlichen Recyclingbehältern entsorgt werden können.



Die Geräteteile, die mit Lebensmitteln in Kontakt kommen, sind lebensmitteleuglich.

Sicherheitswarnungen

 **GEFAHR!** Dieses Symbol in Kombination mit dem Hinweis **Gefahr** weist auf ein hohes Risiko hin. Wenn diese Warnung nicht beachtet wird, kann dies zu Verletzung der Gliedmaßen und zu Lebensgefahr führen.

GEFAHR FÜR KINDER UND MENSCHEN MIT BEHINDERUNG

- Verpackungsmaterialien sind kein Kinderspielzeug. Kinder dürfen nicht damit spielen, da Erstickungsgefahr besteht.
- Dieses Gerät kann von Kindern im Alter ab 8 Jahren und von Personen mit eingeschränkten physischen, sensorischen oder geistigen Fähigkeiten oder mangelnder Erfahrung und/oder Wissen verwendet werden, wenn diese unter Beaufsichtigung stehen oder sie Anweisungen bezüglich der sicheren Verwendung des Geräts erhalten haben und die Risiken kennen.
- Kinder dürfen nicht mit diesem Gerät spielen.
- Die Reinigung und Wartung sollte nicht durch unbeaufsichtigte Kinder durchgeführt werden.
- Halten Sie das Gerät von Kindern fern.



GEFAHR! HEISSE OBERFLÄCHEN!

- Um Verbrennungen zu vermeiden, sollte die Metalloberfläche nicht berührt werden, während das Gerät in Betrieb ist. Bitte verwenden Sie ausschließlich die Griffe und Kontrollelemente des Geräts.
- Nachdem das Gerät ausgeschaltet wurde, bleibt es eine Zeit lang noch sehr heiß und sollte daher nicht berührt werden.
- Das Gerät sollte erst transportiert werden, wenn es abgekühlt ist und auch dann nur an den daran angebrachten Griffen.



WARNUNG!

- Das Gerät, das Stromkabel und der Netzstecker dürfen nicht in

Wasser oder andere Flüssigkeiten getaucht werden.

- Schützen Sie das Gerät vor Feuchtigkeit, Wassertropfen und Wasserspritzern.
- Verwenden Sie das Gerät nicht, falls das Gerät oder das Stromkabel sichtbare Schäden aufweisen. Verwenden Sie niemals ein beschädigtes Produkt.
- Während das Produkt an die Stromversorgung angeschlossen ist, wird es jederzeit mit Strom versorgt.
- Bevor Sie das Produkt an das Netzteil anschließen, überprüfen Sie, ob die Spannung und die Stromstärke mit den Netzteil details auf dem Typenschild des Produkts übereinstimmen.
- Überprüfen Sie regelmäßig den Netzstecker und das Netzkabel

auf Schäden. Wenn das Netzkabel beschädigt ist, muss es von PROZIS ersetzt werden, um Gefahren zu vermeiden.

- Schützen Sie das Netzkabel vor Schäden. Lassen Sie es nicht über scharfe Kanten hängen; es darf auch weder gequetscht noch gebogen werden. Halten Sie das Netzkabel fern von heißen Oberflächen und offenen Flammen. Das Netzkabel sollte regelmäßig auf Anzeichen von Schäden überprüft werden. Sollte das Kabel beschädigt sein, darf das Gerät nicht mehr verwendet werden.
- Das Produkt ist nicht dazu bestimmt, mittels eines externen Timers oder einer separaten Fernsteuerung betrieben zu werden.
- Ziehen Sie das Netzkabel vor der Reinigung aus der Steckdose, und


auch, wenn das Gerät nicht verwendet wird.

- Trennen Sie die Stromverbindung nicht, indem Sie am Netzkabel selbst ziehen, sondern nur durch Ziehen am Netzstecker selbst.
- Schützen Sie das Produkt, das Kabel und den Stecker vor Staub, direktem Sonnenlicht und Wassertropfen und Wasserspritzern.
- Das Gerät sollte nicht in der Nähe von oder unter Vorhängen oder anderen brennbaren Materialien betrieben werden.
- Brot kann brennen. Daher sollten Toaster nicht in der Nähe von oder unter Vorhängen und anderen brennbaren Materialien verwendet und außerdem niemals aus den Augen gelassen werden.

Dieses Gerät ist ausschließlich für den

Haushaltsgebrauch bestimmt und nicht für:

- Personalküchenbereiche in Läden, Büros und anderen Arbeitsumgebungen.
- Bauernhöfe.
- Durch Gäste in Hotels, Motels und anderen wohnähnlichen Umgebungen.
- Frühstückspensionen oder ähnliche Umgebungen.

 **ACHTUNG!** Dieses Symbol weist auf gefährliche Situationen hin, die zu leichten Verletzungen oder Schäden, Fehlfunktionen und / oder zur Zerstörung des Geräts führen können. Um mögliche Schäden oder Verletzungen von Benutzern oder Dritten zu vermeiden, befolgen Sie stets die unten genannten Anweisungen.

- Dieses Gerät darf nach dem Einstecken in die Steckdose nicht unbeaufsichtigt gelassen werden.
- Bewegen Sie das Produkt nicht, während es verwendet wird.
- Verwenden Sie das Produkt nicht ohne eingelegte Platten.
- Stellen Sie das Produkt nicht auf Heizplatten (Gas, elektrische...). Verwenden Sie das Produkt nur auf einer ebenen, stabilen, sauberen, hitzebeständigen und trockenen Oberfläche.
- Bedecken Sie das Produkt nicht während des Gebrauchs oder kurz danach, wenn es noch heiß ist.
- Stellen Sie sicher, dass das Netzkabel nicht durch die Platten eingeklemmt ist oder einen Plattenrand berührt.
- Die Backoberfläche dieses Produkts hat eine Antihaftbeschichtung.

tung, sodass sie leicht zu reinigen ist. Daher verwenden Sie bitte keine metallischen oder harten und schleifenden Gegenstände, um das Innere/Äußere des Geräts zu reinigen.

Bedienungsanleitung

VERPACKUNGSINHALT

- 1 × Prozis Flippit - Snackmaker
- 1 × Platten-Set für Sandwichs
- 1 × Kurzanleitung

PRODUKTÜBERSICHT (SIEHE SEITE 2)

1. Verriegelung
2. Griff
3. Plattenwechsel-Taste
4. Obere Abdeckung
5. Platte
6. Untere Abdeckung
7. Fuß

REINIGUNG UND WARTUNG

- Trennen Sie das Gerät nach Gebrauch vom Netz und warten Sie bis es abgekühlt ist. Erst dann das Innere der Platte mit einem feuchten Tuch abwischen. Sie können die Backplatte auch entfernen, sobald sie abgekühlt ist, und sie separat abwischen. Schützen Sie das Gerät vor Wassertropfen und Wasserspritzern.
- Verwenden Sie zur Reinigung des Geräts ein sauberes, trockenes Tuch und niemals korrosive Flüssigkeiten.
- Verwenden Sie beim Reinigen der Komponenten keine aggressiven oder scheuernden Reinigungsmittel oder Materialien wie Scheuermilch oder Stahlwolle, da dies die Produktoberfläche beschädigen könnte!
- Stellen Sie sicher, dass während der Reinigung keine Feuchtigkeit in das Produkt eindringt, um Schäden am Produkt und damit verbundene Reparaturen zu vermeiden. Spülen Sie den Gerätekörper nicht, indem Sie ihn direkt in Wasser eintauchen, um elektrische Schäden oder Probleme zu vermeiden.
- Die Backplatte von diesem Produkt hat eine Oberfläche mit Antihafbeschichtung, die ihre Reinigung erleichtert. Verwenden Sie daher keine Metall- oder kratzenden/scheuernden Gegenstände, um ihre Innen-/ Außenseite abzuwischen.
- Die Backplatten sind spülmaschinenfest.

AUFBEWAHRUNG

- Lassen Sie das Gerät zuerst vollständig abkühlen, bevor Sie es aufbewahren.
- Wickeln Sie das Stromkabel um die Halterung am Gerätesockel.
- Wenn das Gerät nicht länger verwendet wird, bewahren Sie es an einem trockenen, vor Staub und direktem Sonnenlicht geschützten Ort auf.
- Lagern Sie das Produkt in seiner Originalverpackung.

ANWEISUNGEN

GEBRAUCHSANWEISUNGEN:

1. Wählen Sie die Platte, auf der Sie den Snack zubereiten wollen: die Platte für Sandwichs, Waffeln oder Pfannkuchen. 2. Um die Platten zu wechseln, müssen diese vollständig abgekühlt sein. 3. Wechseln Sie die Platten, indem Sie die Platten-Entriegelungstaste (vorne am Gerät) drücken. Stellen Sie beim Einsetzen der Platte sicher, dass sie richtig eingelegt und eingerastet ist. 4. Geben Sie die Lebensmittel auf die Platte (nach Wunsch beide Platten mit etwas Speiseöl einfetten). 5. Schließen Sie den Sandwichmaker. 6. Das Gerät kann bei der ersten Inbetriebnahme etwas Rauch oder Geruch absondern. Dies ist normal und harmlos. Achten Sie nur darauf, dass die Umgebung gut belüftet ist. 7. Nach 3-5 Minuten schaltet sich das Licht aus, um anzuzeigen, dass der Sandwichmaker auf die richtige Zubereitungstemperatur erhitzt wurde. Das Licht schaltet sich ein und aus, und der Sandwichmaker wird dabei immer auf der richtigen Zubereitungstemperatur gehalten. 8. Ihr Snack kann herausgenommen werden. Sie entscheiden, wie stark geröstet Sie ihn haben wollen. Beachten Sie, dass die Kochfläche heiß ist, also nehmen Sie den Snack vorsichtig heraus. 9. Ihr Snack ist heiß! Warten Sie ein paar Minuten, bevor Sie ihn verzehren. 10. Ziehen Sie nach der Zubereitung das Netzkabel heraus und lassen den Sandwichmaker abkühlen, bevor Sie anfangen ihn zu reinigen oder ihn aufbewahren.

Fehlerbehebung

Manche der auftretenden Probleme können eventuell durch den Benutzer selbst behoben werden. Falls das Problem weiterhin bestehen bleibt, nachdem alle der folgenden Lösungsvorschläge probiert wurden, kontaktieren Sie bitte den Prozis-Kundenservice.

PROBLEM	LÖSUNG
Das Essen ist zu stark geröstet.	Verkürzen Sie die Garzeit
Das Essen ist nicht ausreichend geröstet	Verlängern Sie die Garzeit
Es ist schwierig, das geröstete Essen aus der Platte zu entfernen	Die Platten vor der Zubereitung leicht einfetten. Versuchen Sie es mit einem anderen Teigrezept
Das Gerät funktioniert nicht	Stecken Sie den Netzstecker in die Wandsteckdose oder überprüfen Sie die Sicherungen und den Leistungsschalter

Gewährleistungsbestimmung

Alle elektrischen und elektronischen Produkte, die von Prozis via www.prozis.com vermarktet werden, fallen unter die Gewährleistung, die auf Verbrauchergeschäfte Anwendung findet.

ALLGEMEINES

Dieses Dokument enthält die Bedingungen der Gewährleistung von Prozis für Endkunden. Diese Gewährleistung gilt ausschließlich für Kunden, die Produkte für nichtgewerbliche Zwecke kaufen.

LAUFZEIT DER GEWÄHRLEISTUNG

Prozis garantiert, dass ein Produkt 2 Jahre lang keine Material- und Herstellungsmängeln vorweist. Die Laufzeit beginnt ab dem Kaufdatum des Kunden und die jeweilige Zustellung, kann aber auch länger gelten, falls dies gesetzlich durch das anwendbare nationale Recht festgelegt wurde.

Im Fall, dass eine Reparatur nötig ist, wird die 2-Jahre-Laufzeit während der Reparaturzeit suspendiert.

VERBRAUCHSMATERIALIEN

Eine allmähliche Leistungsabnahme als Resultat eines längeren Gebrauchs der Verbrauchsmaterialien des Produktes, wie beispielsweise Akkus, wird nicht durch die Gewährleistung abgedeckt, es sei denn, die Fehlfunktion wurde durch einen Fehler in der Konstruktion, der Materialien oder der Herstellung verursacht.

WIE WERDEN ANSPRÜCHE GELTEND GEMACHT

Wenn es nötig ist, die durch diese Gewährleistung erteilten Rechte wahrzunehmen, kontaktieren Sie bitte den Prozis Kundenservice durch die auf der Prozis-Webseite zur Verfügung stehenden Kommunikationskanäle und folgen Sie den dort stehenden Anweisungen oder Empfehlungen. Kontaktinformationen und Informationen zum technischen Support stehen ebenfalls am Ende dieser Gewährleistung.

Jegliche Ansprüche, die bezüglich dieser Gewährleistung geltend gemacht werden, werden erst gültig, wenn der Kaufbeleg durch den ursprünglichen Kunden präsentiert wird. Dieser Kaufbeweis kann die originale Rechnung oder Quittung sein, solange es die Informationen bezüglich des Kaufdatums und des Namens des Produktmodells enthält.

GEWÄHRLEISTUNGSREPARATUREN

Jegliche Reparaturen, die im Rahmen dieser Gewährleistung getätigt wurden, können nicht durch Dritte gemacht werden. Von jeglicher Gewährleistung ausgeschlossen sind Reparaturen oder Schäden, die Resultat aus solchen Reparaturen durch Dritte und durch Dritte beeinflusst oder verursacht wurden.

AUSNAHMEN

Folgende Situationen werden von jeglicher Gewährleistung ausgeschlossen:

1. Jegliche Verschleißerscheinungen von Teilen und Bestandteilen, die durch die normale Produktverwendung entstehen.
2. Risse, Dellen, Kratzer und andere Arten von Oberflächenschäden, die nur das Aussehen des Produktes beeinträchtigen.
3. Jegliche Fehlfunktion, die durch die unsachgemäße Produktverwendung, d.h. die den Anweisungen der Bedienungsanleitung nicht entspricht, entsteht.
4. Wenn die Verwendung und Aufbewahrung des Produktes nicht den Anweisungen der Bedienungsanleitung entspricht.

5. Die Öffnung des Produkts durch eine dritte Partei, die nicht autorisiert ist, diese Reparatur zu tätigen.
6. Das Bearbeiten oder Ändern von Teilen oder Komponenten, seien sie von Innen oder von Außen.
7. Durch auslaufende Batterieflüssigkeit verursachte Schäden, die wiederum durch materielle Schäden an den Komponenten oder durch den Missbrauch des Produktes entstanden sind.
8. Eine Fehlfunktion oder ein Schaden, der nicht auf die Herstellung oder das Design des Produktes zurückgeführt werden kann.
9. Die Verwendung des Produktes im Rahmen einer Geschäftstätigkeit, einer Beschäftigung oder eines Handels.
10. Eine Fehlfunktion aus Gründen, die nicht den geltenden technischen Normen oder Sicherheitsnormen, oder nicht den Anweisungen der Bedienungsanleitung entsprechen.

Treten diese oben genannten Situationen ein, fallen für die durch Prozis gebotenen Dienste zum Reparieren von Defekten oder Fehlfunktionen, und die Kosten für die Reparaturarbeiten, den Transport und Ersatzteile werden dem Kunden in Rechnung gestellt.

Der Kunde trägt alle Risiken für den Verlust und die Schädigung des Produktes im Laufe des Transportes zu Prozis. Der Gewährleistungsanspruch erlischt, falls das Produkt mit Etiketten oder Aufklebern abgegeben wird, die entfernt, geschädigt, geändert oder auf sonstige Weise modifiziert wurden.

BESCHRÄNKTE HAFTUNG

Prozis kann nicht für die indirekte Schädigung oder den Verlust durch die Verwendung des Produktes verantwortlich gemacht werden.

WAS MUSS GEMACHT WERDEN?

Um die Gewährleistungsansprüche gelten zu machen, sollten Sie zuerst den Prozis Kundenservice, durch die auf der Webseite von Prozis zur Verfügung stehenden Kommunikationskanäle, kontaktieren und allen zur Verfügung stehenden Anweisungen und Empfehlungen folgen.

Senden Sie das Produkt in der Originalverpackung, inklusive dem ganzen Zubehör und den Unterlagen, an die folgende Adresse zurück:

PROZIS
Rua do Cais n° 198
4830-345 Póvoa de Lanhoso
Braga - Portugal

KONTAKTE


Der Prozis-Kundenservice steht Ihnen jederzeit für weitere Erläuterungen durch die auf der Webseite stehenden Kommunikationskanäle www.prozis.com/support zur Verfügung.

Prozis è un marchio registrato di proprietà di PROZIS.COM, S.A.


Prozis si riserva il diritto di adattare o modificare, in qualsiasi momento e senza alcun preavviso, il prodotto o qualsiasi documentazione ad esso associata per poterne assicurare l'idoneità all'uso.


NOTA: La versione più recente del manuale d'istruzioni di questo prodotto è disponibile sul sito www.prozis.com/user-manuals


Dichiarazione di conformità legale

 Per mezzo di questo documento, PROZIS dichiara che il prodotto Flippit - Tostapane - è pienamente conforme a tutte le norme specificate dalla legislazione in vigore così come a tutte le clausole rilevanti.


Prozis sarà sempre disponibile a prestare qualsiasi ulteriore chiarimento tramite i suoi canali di comunicazione di assistenza al cliente, disponibili sul sito www.prozis.com/support

 Per evitare qualsivoglia impatto sull'ambiente o sulla salute umana dovuto a sostanze pericolose presenti in dispositivi elettrici o elettronici, gli utenti finali di tali dispositivi sono tenuti a comprendere il significato del simbolo che consiste in un contenitore per rifiuti barrato. Non gettare dispositivi elettrici o elettronici insieme ai rifiuti domestici indifferenziati. Smaltire separatamente ed adeguatamente.

 La confezione che protegge il dispositivo dagli eventuali danni provocati dal trasporto è fatta di materiali non inquinanti completamente riciclabili.

 Le parti del dispositivo che entrano a contatto con il cibo sono adatte a prodotti alimentari.

Avvertenze di sicurezza

 **Pericolo!** Questo simbolo, quando seguito dalla nota **Pericolo**, sta a significare un rischio elevato. Il mancato rispetto di questa avvertenza può comportare lesioni fisiche o persino mortali

PERICOLO PER BAMBINI E PERSONE CON DISABILITÀ

- Il materiale dell'imballaggio non è un giocattolo. I bambini non devono giocare con il materiale dell'imballaggio a causa dell'esistenza del rischio di soffocamento.
- Questo dispositivo può essere utilizzato da bambini al di sopra degli 8 anni e da persone con disabilità di natura fisica, sensoriale o mentale o comunque senza un'adeguata esperienza e conoscenza, ammesso che siano sotto supervisione o che abbiano ricevuto istruzioni sull'utilizzo sicuro del prodotto e ne comprendano i possibili rischi.
- I bambini non devono giocare con il dispositivo.
- Pulizia e manutenzione non devono essere eseguite da bambini senza supervisione.

- Tenere il dispositivo fuori dalla portata dei bambini.



PERICOLO! SUPERFICI CALDE!

- Per evitare ustioni, le superfici di metallo non devono essere toccate durante il funzionamento. Utilizzare solo le maniglie e gli elementi forniti.
- Il dispositivo rimarrà caldo per un po' di tempo dopo essere stato spento e non deve essere toccato fino a che non si raffredda.
- Trasportare il dispositivo solamente quando è freddo ed esclusivamente utilizzando le maniglie.

ATTENZIONE!

- Il dispositivo, il cavo di corrente e la presa non devono essere immersi in acqua o altri liquidi.
- Proteggere il dispositivo da umidità e gocce e schizzi d'acqua.

- Non utilizzare il dispositivo in presenza di danni visibili ad esso o al cavo di corrente. Non utilizzare mai un dispositivo danneggiato.
- Il dispositivo riceve corrente in ogni momento mentre è collegato alla presa di corrente.
- Prima di collegare il prodotto alla presa di corrente, controllare che tensione e corrente nominali siano compatibili con le indicazioni di alimentazione presenti sull'etichetta di valutazione del prodotto.
- Verificare regolarmente che la spina ed il cavo di alimentazione non presentino danni. Se il cavo dovesse essere danneggiato, deve essere sostituito da PROZIS per evitare qualsiasi rischio.
- Proteggere il cavo di alimentazione da eventuali danni. Non farlo passare su spigoli vivi e non schiacciarlo né pie-


garlo. Tenere il cavo di alimentazione lontano da superfici calde e fiamme libere. Verificare regolarmente che il cavo di alimentazione non presenti danni. Non utilizzare il dispositivo se il cavo dovesse essere danneggiato.

- Il dispositivo non è destinato all'utilizzo tramite timer esterni o sistemi di controllo remoto separati.
- Scollegare il prodotto dalla presa di corrente prima della pulizia o quando non è in uso.
- Non scollegare la spina dalla presa di corrente tirando il cavo di alimentazione.
- Proteggere il prodotto, il cavo di alimentazione e la spina da polvere, luce diretta del sole e gocce e schizzi d'acqua.
- Il dispositivo non deve essere usato vicino o sotto tende o altri materiali infiammabili.

- Il pane potrebbe bruciarsi. Pertanto, il dispositivo non deve essere usato vicino o sotto tende o altri materiali infiammabili. Deve essere tenuto sotto controllo.

Questo dispositivo è destinato al solo uso domestico e non deve essere utilizzato in ambienti come:

- Cucine per lo staff in negozi, uffici e altri ambienti di lavoro.
- Agriturismi.
- Da clienti di hotel, motel e altri tipi di ambienti residenziali.
- Bed and breakfast o simili.

 **ATTENZIONE!** Questo simbolo evidenzia situazioni di pericolo che potrebbero portare a lesioni minori, danni, malfunzionamento e/o distruzione del dispositivo. Per evitare danni o lesioni agli utenti o ad altre persone, assicurarsi di rispettare i seguenti requisiti.

- Questo dispositivo non deve essere lasciato incustodito quando collegato alla presa di corrente.
- Non spostare il prodotto durante l'utilizzo.
- Non utilizzare il prodotto senza delle piastre inserite.
- Non mettere il prodotto su piastre calde (fornelli a gas, elettrici...). Usare il dispositivo su una superficie piana, stabile, pulita, asciutta e resistente al calore.
- Non coprire il prodotto durante l'uso o poco dopo, quando è ancora caldo.
- Assicurarsi che il cavo di alimentazione non sia schiacciato dalle piastre, vicino o a contatto con esse.
- Le piastre sono dotate di una superficie antiaderente che le rende facili da pulire. Pertanto, non utilizzare oggetti di metallo o abrasivi per pulirne l'interno/esterno.

Manuale dell'utente

CONTENUTO DELLA CONFEZIONE

- 1 × Flippit Prozis - Tostapane
- 1 × Set di piastre per toast
- 1 × Guida rapida

DESCRIZIONE DEL PRODOTTO (VEDERE PAGINA 2)

1. Chiusura
2. Maniglia
3. Pulsante di sgancio delle piastre
4. Rivestimento superiore
5. Piastra
6. Rivestimento inferiore
7. Base

PULIZIA E MANUTENZIONE

- Scollegare il dispositivo dalla presa dopo l'uso ed attendere che si raffreddi. Strofinare le superfici interne con un panno umido ed assicurarsi che il dispositivo sia pulito. È possibile anche rimuovere le piastre per pulirle una volta che il dispositivo è freddo. Proteggere il dispositivo da gocce o schizzi d'acqua.
- Pulire il dispositivo con un panno pulito e asciutto e non utilizzare liquidi corrosivi.
- Non pulire il prodotto utilizzando detersivi o materiali aggressivi o abrasivi come sgrassatori o lana d'acciaio. Tali materiali potrebbero danneggiare la superficie del dispositivo.
- Assicurarsi che non entri umidità all'interno del prodotto durante la pulizia, in modo tale da evitare danni al dispositivo e relative riparazioni. Non pulire l'unità principale immergendola direttamente in acqua, al fine di evitare perdite elettriche o altri problemi.
- Le piastre sono dotate di una superficie antiaderente che le rende facile da pulire. Pertanto, non utilizzare oggetti di metallo o abrasivi per pulirne l'interno/esterno al fine di evitare di raschiarne la superficie.
- Le piastre possono essere lavate in lavastoviglie.

CONSERVAZIONE

- Far raffreddare completamente il dispositivo prima di riporlo.
- Arrotolare il cavo di alimentazione attorno alla base del dispositivo.
- Quando non si utilizza il dispositivo, conservarlo in un luogo asciutto, al riparo dalla polvere e dalla luce diretta del sole.
- Conservare il dispositivo nella custodia originale fornita.

ISTRUZIONI

ISTRUZIONI PER L'USO:

1. Scegliere la piastra da usare per lo snack: piastra per toast, waffle o pancake. 2. Prima di sostituire le piastre, assicurarsi che si siano raffreddate completamente. 3. Sostituire le piastre premendo il pulsante di sgancio della piastra (nella parte anteriore del dispositivo). Una volta inserita la piastra, assicurarsi che sia stata inserita e bloccata correttamente. 4. Mettere il cibo sulla piastra (mettere un goccio di olio da cucina su entrambe

le piastre, se lo si vuole). 5. Chiudere il tostapane. 6. Quando scaldate per la prima volta, le piastre potrebbero emettere un leggero fumo o odore. Questo è normale e non costituisce alcun pericolo. Assicurarsi che ci sia un'adeguata ventilazione. 7. Dopo 3-5 minuti, la luce si spegnerà, ad indicazione che il tostapane ha raggiunto la temperatura ideale. La luce continuerà ad accendersi e spegnersi ed il dispositivo rimarrà sempre alla temperatura ideale. 8. Si può tirare fuori lo snack. Si può decidere quanto lo si vuole tostato. La superficie delle piastre è calda, pertanto, fare attenzione quando si prende lo snack. 9. Lo snack sarà caldo. Aspettare qualche minuto prima di consumarlo. 10. Scollegare la spina dopo la cottura e far raffreddare il dispositivo prima di spostarlo per pulirlo o metterlo via.

Risoluzione dei problemi

Alcuni problemi che dovessero emergere possono essere risolti dall'utente. Se il problema dovesse persistere dopo aver provato le seguenti soluzioni, si prega di contattare il servizio clienti Prozis.

PROBLEMA	SOLUZIONE
Il cibo è troppo tostato	Ridurre il tempo di cottura
Il cibo non è abbastanza tostato	Aumentare il tempo di cottura
È difficile rimuovere il cibo tostato dalle piastre	Ungere leggermente le piastre prima della cottura. Provare ad utilizzare un impasto diverso
Il dispositivo non funziona	Inserire la spina nella presa di corrente o controllare i fusibili e l'interruttore

Dichiarazione di garanzia

Tutte le apparecchiature elettriche ed elettroniche vendute da Prozis sul sito www.prozis.com sono coperte da garanzia applicabile agli acquisti e alle vendite di beni di consumo.

CONSIDERAZIONI GENERALI

Questo documento contiene i termini e le condizioni della garanzia di Prozis per il consumatore finale.

Questa garanzia è valida esclusivamente per il consumatore che acquista prodotti per un uso non professionale.

PERIODO DI GARANZIA

Prozis garantisce che le apparecchiature rimangano senza difetti, del materiale e del prodotto stesso, per un periodo di 2 anni a partire dalla data iniziale dell'acquisto da parte del consumatore e della relativa consegna, o per un tempo maggiore, se legalmente stabilito dalla normativa nazionale applicabile.

In caso di riparazione, il periodo di 2 anni è sospeso durante il tempo richiesto dalla riparazione.

BENI DI CONSUMO

La graduale diminuzione delle prestazioni, causata dall'uso prolungato delle componenti deteriorabili, come le batterie, non è coperta da questa garanzia, a meno che il malfunzionamento non sia causato da un difetto di design, materiale o produzione.

COME EFFETTUARE UN RECLAMO

In caso esista il motivo per esercitare il diritto concesso al consumatore da questa garanzia, preghiamo di contattare l'Assistenza Clienti di Prozis attraverso i canali presenti sul sito di Prozis e di seguire le istruzioni e i consigli riportati. I contatti e le informazioni per l'assistenza tecnica si trovano anche alla fine di questa garanzia.

Qualsiasi reclamo effettuato in relazione a questa garanzia sarà valido solo su presentazione di una prova di acquisto da parte del cliente originale. Questa prova può essere la fattura o ricevuta originale, premesso che presenti le informazioni relative alla data dell'acquisto e al nome del modello del prodotto.

RIPARAZIONI IN GARANZIA

Qualsiasi riparazione nell'ambito della presente garanzia non può essere effettuata da terzi. Questa garanzia non si applica a nessun tipo di riparazione o danno causato direttamente da tali riparazioni, che abbiano avuto un impatto o abbiano causato i danni che costituiscono l'oggetto del corrispondente reclamo di garanzia.

ECCEZIONI

Le situazioni seguenti non sono coperte dalla presente garanzia:

1. Qualsiasi usura a parti e componenti che risulti dal normale utilizzo del dispositivo.
2. Crepe, ammaccature, graffi, e altri tipi di danni superficiali che riguardano solo l'aspetto del prodotto.
3. Qualsiasi malfunzionamento causato da utilizzo inappropriato che non rispetta le istruzioni del manuale d'uso.
4. Utilizzo e conservazione del prodotto che non rispetta le istruzioni del manuale d'uso.
5. Apertura del prodotto da terzi non autorizzati a procedere alla riparazione.
6. Alterazione o modifica di parti o componenti, sia interne che esterne.
7. Danni causati da perdite della batteria, provocate da un guasto di una sua qualsiasi componente, oppure da uso improprio del prodotto.
8. Malfunzionamenti o danni causati da situazioni non ascrivibili alla produzione o all'ideazione dell'apparecchiatura.
9. Uso del prodotto in contesti aziendali, professionali o commerciali.
10. Malfunzionamento causato da utilizzo che non rispetta la normativa tecnica e di sicurezza in vigore.

I servizi forniti da Prozis con il fine di riparare o aggiustare qualsiasi tipo di difetto o malfunzionamento derivante da una delle situazioni eccezionali sopracitate, saranno soggetti al pagamento di manodopera, trasporto e costi della componente.

Il cliente deve supportare tutti i rischi di perdita e danno al prodotto durante il trasporto verso la Prozis. Questa garanzia è nulla se l'apparecchiatura restituita non riporta correttamente l'etichetta o l'adesivo, perché rimossi, danneggiati, manomessi o modificati in qualsiasi modo.

RESPONSABILITÀ LIMITATA

Prozis non può ritenersi responsabile per danni o perdita indiretti, dovuti all'uso del prodotto.

COSA FARE?

Al fine di richiedere un servizio di garanzia, il cliente dovrà contattare prima di tutto l'Assistenza Clienti di Prozis attraverso i canali presenti sul sito di Prozis e seguire le istruzioni e i consigli riportati.

Restituire il prodotto all'interno della scatola originale, inclusi tutti gli accessori e i documenti presenti al suo interno, all'indirizzo seguente:

PROZIS

Rua do Cais n° 198
4830-345 Póvoa de Lanhoso
Braga - Portugal

CONTATTI

Prozis è sempre disponibile per ulteriori chiarimenti. Contatta l'Assistenza Clienti all'indirizzo:
www.prozis.com/support

Prozis es una marca registrada de PROZIS.COM, S.A.

Prozis se reserva el derecho de ajustar o modificar el producto o la documentación asociada en cualquier momento y sin previo aviso a fin de garantizar la idoneidad para su uso.

NOTA: La versión más reciente del manual de usuario de este producto está disponible para consulta en www.prozis.com/user-manuals

Conformidad legal



Mediante el presente documento, PROZIS declara que la Sandwichera 3 en 1 Flippit de Prozis cumple con todos los requisitos especificados en la legislación vigente, así como en otras disposiciones pertinentes.

Para cualquier información adicional, Prozis estará siempre a su disposición a través de nuestros canales de comunicación del Servicio de Atención al Cliente, disponibles en www.prozis.com/support



A fin de evitar cualquier impacto sobre el medio ambiente o la salud humana debido a sustancias peligrosas presentes en dispositivos eléctricos y electrónicos, los usuarios finales de dichos dispositivos deben comprender el significado del símbolo que consiste en un contenedor de basura tachado con una X. No deseche aparatos eléctricos y electrónicos con la basura doméstica. Depositelos en el contenedor de reciclaje correspondiente.



El embalaje que protege el aparato contra daños durante el transporte se ha fabricado con materiales no contaminantes y se puede desechar en los contenedores de reciclaje convencionales.



Las partes del producto que entran en contacto con alimentos son aptas para uso alimentario.

Advertencias de seguridad



¡Peligro! Este símbolo, acompañado de la advertencia **Peligro (Danger)**, indica un riesgo elevado. Ignorar este aviso puede provocar lesiones o incluso la muerte.

PELIGRO PARA NIÑOS Y PERSONAS CON DISCAPACIDAD

- Los materiales de embalaje no son juguetes. Los niños no deben jugar con los materiales de embalaje debido al riesgo de asfixia.
- Este producto es apto para niños a partir de 8 años y personas con facultades físicas, sensoriales o mentales reducidas, o que no tengan la experiencia o el conocimiento suficientes, siempre y cuando estén supervisadas o guiadas para usar el producto con seguridad y entiendan los riesgos que implica.
- Asegúrese de que los niños no jueguen con este producto.
- La limpieza y el mantenimiento no deben llevarse a cabo por niños sin supervisión.
- Mantenga el producto fuera del alcance de los niños.

¡PELIGRO! ¡SUPERFICIES CALIENTES!

- Para evitar lesiones por quemaduras, no debe tocar las superficies metálicas del aparato durante el funcionamiento. Utilice solo las asas y los controles del aparato.
- Incluso una vez apagado, el aparato seguirá estando muy caliente durante algún tiempo y no debe tocarse.
- Transporte el aparato solo cuando se haya enfriado y hágalo utilizando las asas del mismo.

¡ADVERTENCIA!

- No sumerja el aparato, el cable de alimentación ni el enchufe en agua u otros líquidos.
- Proteja el aparato de humedad, gotas o salpicaduras de agua.
- No utilice el aparato si este o el cable de alimentación presentan daños visi-

bles. No lo utilice si presenta daños.

- El producto estará siempre encendido mientras esté conectado a la fuente de alimentación.
- Antes de conectar el producto a la fuente de alimentación, asegúrese de que el voltaje de la red eléctrica sea compatible con las clasificaciones eléctricas indicadas en el mismo.
- Compruebe regularmente si el enchufe o el cable de alimentación están dañados. Si el cable de alimentación está dañado, este debe ser reemplazado por PROZIS a fin de evitar cualquier peligro.
- Proteja el cable de alimentación de cualquier tipo de daño. Asegúrese de no colocarlo sobre bordes afilados, de no colocar objetos pesados sobre este y de no doblarlo. Mantenga el cable de alimentación alejado de superficies calientes y llamas abiertas.


Examínelo regularmente para detectar daños visibles. No utilice el aparato si detecta daños en el cable.

- Este aparato no se debe utilizar con un temporizador externo o un sistema de mando a distancia.
- Desconecte el enchufe de la toma de corriente cuando no esté utilizando el aparato y antes de limpiarlo.
- No tire del cable de alimentación para desenchufarlo. Desconecte el enchufe.
- Mantenga el producto, el cable de alimentación y el enchufe protegidos del polvo, la luz solar directa y goteos o salpicaduras de agua.
- No utilice este electrodoméstico cerca ni debajo de cortinas u otros materiales inflamables.
- El pan puede arder. Por tanto, no utilice el producto cerca ni debajo de cortinas u otros materiales inflama-

bles. Vigílelo siempre.

Este aparato está diseñado exclusivamente para uso doméstico y no debe utilizarse en ambientes como:

- Áreas de cocina en tiendas, oficinas y otros entornos de trabajo.
- Granjas.
- Por clientes en hoteles, moteles y otros entornos residenciales.
- Alojamientos como hostales o pensiones.

 **¡ATENCIÓN!** Este símbolo identifica situaciones peligrosas que pueden provocar lesiones leves, daños, avería y/o destrucción del aparato. Para evitar posibles daños o lesiones a los usuarios u otras personas, asegúrese de cumplir con los requisitos descritos a continuación.

- No deje el aparato sin supervisión

cuando esté enchufado a la toma de corriente.

- No mueva el producto mientras se esté utilizando.
- No utilice el producto sin introducir el juego de placas.
- No coloque el producto sobre cocinas calientes (de gas, eléctricas, etc.). Utilice el producto sobre una superficie plana, estable, limpia, resistente al calor y seca.
- No cubra el producto mientras esté en uso ni inmediatamente después de haberlo utilizado cuando siga estando caliente.
- Asegúrese de que el cable de alimentación no quede presionado por las placas ni toque el borde de las mismas.
- Las placas de este producto cuentan con recubrimiento antiadherente que facilita su limpieza. Por tanto, no utilice

utensilios metálicos o abrasivos para limpiar su interior/exterior.

Manual de usuario

CONTENIDO DE LA CAJA

- 1 x Sandwichera 3 en 1 Flippit de Prozis
- 1 x Juego de placas para sándwich
- 1 x Guía rápida

DESCRIPCIÓN DEL PRODUCTO (VÉASE PÁGINA 2)

1. Bloqueo
2. Asas
3. Botón para intercambiar las placas
4. Cubierta superior
5. Placa
6. Cubierta inferior
7. Base

MANTENIMIENTO Y LIMPIEZA

- Desenchufe el aparato después de su uso y espere a que se enfríe. Limpie el interior de las placas con un paño húmedo y asegúrese de que el aparato quede limpio. También puede extraer las placas cuando se hayan enfriado para limpiarlas. Proteja el producto de gotas de agua y espráis.
- Utilice únicamente un paño limpio y seco para limpiarlo y nunca use líquidos corrosivos.
- No utilice productos de limpieza agresivos o abrasivos ni materiales como estropajos de acero o limpiadores corrosivos. ¡Estos pueden dañar la superficie del producto!
- Para evitar daños y reparaciones relacionadas con estos, asegúrese de que no entre humedad en el producto mientras lo limpia. No sumerja el cuerpo principal en agua para evitar fugas eléctricas u otros problemas.
- Las placas de este producto cuentan con recubrimiento antiadherente que facilita su limpieza. Por tanto, no utilice el aparato, guárdelo en un ambiente seco, protegido del polvo y de la luz solar directa.
- Las placas son aptas para lavavajillas.

ALMACENAMIENTO

- Deje que el producto se enfríe antes de guardarlo.
- Enrolle el cable de alimentación alrededor del recogecable situado en la base del aparato.
- Cuando no utilice el aparato, guárdelo en un ambiente seco, protegido del polvo y de la luz solar directa.
- Guarde el producto en el embalaje original suministrado.

INSTRUCCIONES

INSTRUCCIONES DE UTILIZACIÓN:

1. Elija las placas deseadas: placas para sándwich, gofres o tortitas. 2. Asegúrese de que las placas se hayan enfriado por completo antes de intercambiarlas. 3. Para intercambiar las placas, presione el botón de desbloqueo situado en la parte frontal del aparato. Al insertar las placas, asegúrese de que estén correctamente instaladas y bloqueadas. 4. Coloque los alimentos deseados en la placa (aplique una suave capa de aceite de cocina, si lo prefiere). 5. Cierre el aparato. 6. Este electrodoméstico puede generar algo de humo o producir un ligero olor en el primer uso. Esto se considera normal y no es motivo de preocupación. Asegúrese de utilizarlo en un lugar bien ventilado. 7. Después de 3-5 minutos el indicador luminoso se apagará, indicando que el aparato ha alcanzado la temperatura adecuada. El indicador luminoso parpadeará de manera intermitente y el aparato mantendrá la temperatura de cocción adecuada. 8. Retire los alimentos de su interior. Puede elegir el nivel de tostado. Tenga en cuenta que la superficie de cocinado estará caliente, así que retire los alimentos con cuidado. 9. Los alimentos estarán calientes. Espere unos minutos antes de servir. 10. Desenchufe el aparato de la toma de corriente después de utilizarlo y deje que se enfríe antes de moverlo para limpiarlo o guardarlo.

Resolución de problemas

El usuario puede solucionar algunos problemas. Si el problema persiste después de llevar a cabo las siguientes soluciones, póngase en contacto con el Servicio de Atención al Cliente de Prozis.

PROBLEMA	SOLUCIÓN
Los alimentos están demasiado tostados.	Reduzca el tiempo de cocción.
Los alimentos no están bien tostados.	Aumente el tiempo de cocción.
Cuesta retirar los alimentos de la placa.	Aplice una suave capa de aceite antes de utilizar la sandwichera. Intente usar una masa diferente.
El aparato no funciona.	Introduzca el enchufe en la toma de corriente o compruebe los fusibles y el disyuntor eléctrico.

Certificado de garantía

Todos los productos eléctricos y electrónicos comercializados por Prozis a través de www.prozis.com están cubiertos por la garantía aplicable a la compraventa de bienes de consumo.

CONSIDERACIONES GENERALES

En el presente documento se describen los términos y condiciones de la garantía que Prozis ofrece a sus clientes finales.

La presente garantía se aplica exclusivamente a los clientes que adquieran el producto para fines no profesionales.

PERÍODO DE GARANTÍA

Prozis garantiza que el producto no presentará defectos de materiales ni de fabricación durante un período

de 2 años a partir de la fecha de compra por parte del cliente y su respectiva entrega, o durante un periodo más largo si así lo establece la legislación nacional vigente.

En caso de que el producto requiera reparación, el plazo de garantía de 2 años se suspende durante el período en que el artículo se encuentre en reparación.

CONSUMIBLES

La reducción gradual del rendimiento como consecuencia del uso prolongado de los componentes consumibles del producto, como las pilas/baterías, no está cubierta por esta garantía a menos que la avería sea atribuible a defectos de diseño, material o fabricación.

CÓMO PRESENTAR UNA RECLAMACIÓN

Para poder ejercer su derecho de garantía, deberá ponerse en contacto con el Servicio de Atención al Cliente de Prozis a través de los canales de comunicación indicados en la página web de Prozis y seguir las instrucciones o recomendaciones proporcionadas.

La información de contacto y asistencia técnica también se encuentra disponible al final de la presente garantía.

Cualquier reclamación relacionada con la presente garantía solo será válida si el cliente original presenta el justificante de compra, pudiendo este ser la factura o el recibo original que permita comprobar la fecha de compra y el modelo del producto.

REPARACIONES EN GARANTÍA

Las reparaciones en garantía no puede efectuarse por servicios técnicos de terceras partes. La presente garantía no cubre reparaciones o daños directamente ocasionados por dichas reparaciones que hayan afectado o provocado los daños que son objeto de la reclamación de garantía.

EXCLUSIONES

Quedan excluidas de la cobertura los siguientes casos:

1. Cualquier desgaste de piezas y componentes como consecuencia del uso normal del producto.
2. Daños estéticos externos como agrietamientos, abolladuras, arañazos y otros tipos de daños superficiales.
3. Cualquier avería provocada por un uso inadecuado del producto, contraviniendo lo especificado en las instrucciones del manual de uso.
4. Uso y almacenamiento inadecuado del producto, contraviniendo lo especificado en las instrucciones del manual de uso.
5. Intento de reparación del producto por un tercero no autorizado.
6. Cambios o alteraciones de piezas o componentes internos o externos.
7. Daños producidos por fuga del contenido de las pilas/baterías como consecuencia de la ruptura de cualquiera de sus componentes, o por el uso incorrecto del producto.
8. Averías o daños por razones que no pueden atribuirse a la fabricación o diseño del producto.
9. Uso del producto en actividades profesionales, comerciales o empresariales.
10. Avería debido a un uso que no respeta las normas técnicas o de seguridad vigentes o las instrucciones del manual del uso.

Los servicios proporcionados por Prozis de reparación o arreglo de cualquier fallo o avería como consecuencia de cualquiera de las situaciones excluidas anteriormente mencionadas estarán sujetos al pago de costes de mano de obra, transporte y componentes.

El cliente asumirá todos los riesgos de pérdidas y daños que pueda sufrir el producto durante el transporte a Prozis. La presente garantía quedará anulada si las etiquetas o los adhesivos del producto devuelto han sido retirados o están dañados, manipulados o modificados de alguna manera.

LIMITACIÓN DE RESPONSABILIDAD

Prozis no se responsabiliza de daños o pérdidas indirectos como consecuencia del uso del producto.

CÓMO SOLICITAR EL SERVICIO DE GARANTÍA

Para obtener el servicio de garantía, primero deberá ponerse en contacto con el Servicio de Atención al Cliente de Prozis a través de los canales de comunicación indicados en la página web de Prozis y seguir las instrucciones o recomendaciones proporcionadas.

Envíe el producto en su embalaje original, incluyendo todos los accesorios y documentación a la siguiente dirección:

PROZIS
Rua do Cais n° 198
4830-345 Póvoa de Lanhoso
Braga - Portugal

CONTACTO


Para cualquier información adicional, Prozis estará siempre a su disposición a través de nuestro canal de comunicación del Servicio de Atención al Cliente, disponible en www.prozis.com/support.

Prozis é uma marca comercial registada da PROZIS.COM, S.A.


A Prozis reserva-se o direito de ajustar ou modificar o produto ou qualquer documentação associada com o intuito de garantir a sua aptidão para utilização, a qualquer altura e sem aviso prévio.


NOTA: A versão mais recente do manual de utilizador deste produto pode ser encontrada em www.prozis.com/user-manuals


Declaração de conformidade legal

 A PROZIS declara pelo presente documento que a Máquina para Snacks Flippit está totalmente em conformidade com todas as normas especificadas na legislação aplicável, bem como com outras cláusulas relevantes.


A Prozis está sempre disponível para esclarecimentos adicionais através dos canais de comunicação de apoio ao cliente em www.prozis.com/support

 Para evitar qualquer impacto no ambiente ou na saúde humana devido a substâncias perigosas presentes em dispositivos elétricos e eletrónicos, espera-se que os utilizadores finais de tais dispositivos compreendam o significado do símbolo que consiste num contentor do lixo riscado. Não elimine equipamentos elétricos e eletrónicos juntamente com resíduos domésticos indiferenciados, mas sim de forma separada e adequada.

 A embalagem que protege o dispositivo contra danos de transporte é feita de materiais não poluentes que podem ser eliminados nos pontos de reciclagem locais.

 As peças do dispositivo que entram em contacto com os alimentos são adequadas para produtos alimentares.

Avisos de segurança

 **PERIGO!** Este símbolo, em combinação com a nota **Perigo**, alerta para uma situação de risco elevado. O não cumprimento deste aviso poderá causar lesões nos membros e risco de vida.

PERIGO PARA CRIANÇAS E PESSOAS COM INCAPACIDADES

- Os materiais da embalagem não são brinquedos. As crianças não devem brincar com os materiais da embalagem. Existe o risco de asfixia.
- Este produto pode ser utilizado por crianças com idade igual ou superior a 8 anos, bem como por pessoas com capacidades físicas, sensoriais ou mentais limitadas ou sem experiência e entendimento adequados, desde que sejam supervisionadas ou recebam instruções relativas à utilização segura do produto e compreendam os riscos envolvidos.
- As crianças não devem brincar com o dispositivo.
- A limpeza e a manutenção não devem ser realizadas por crianças

sem supervisão.

- Mantenha o dispositivo fora do alcance das crianças.



PERIGO! SUPERFÍCIES QUENTES!

- De modo a evitar ferimentos por queimaduras, as superfícies de metal do aparelho não devem ser tocadas enquanto este estiver a trabalhar. Utilize apenas as pegas e os elementos de controlo fornecidos.
- O aparelho ficará muito quente durante algum tempo depois de ter sido desligado. Nessa altura, não toque no aparelho.
- Transporte o aparelho apenas quando este tiver arrefecido e utilizando apenas as pegas fornecidas.

AVISO!

- O aparelho, o cabo de alimentação e a ficha não devem ser mergulhados em água ou em qualquer outro líquido.
- Proteja o aparelho da humidade e de gotas e salpicos de água.
- Não use o aparelho se este ou o cabo de alimentação apresentarem danos visíveis. Nunca utilize um produto danificado.
- O produto está ligado sempre que estiver ligado a uma fonte de alimentação.
- Antes de ligar o produto à fonte de alimentação, certifique-se de que a tensão e a classificação correspondem aos detalhes do fornecimento de alimentação apresentados no placa de classificação do dispositivo.
- Verifique regularmente a ficha e o cabo quanto a danos. Se o cabo

tiver danos, deve ser substituído pela PROZIS de modo a evitar uma situação de perigo.

- Proteja o cabo de alimentação de danos. Não o deixe pendurado sobre bordas afiadas, não o aperte nem o dobre. Mantenha o cabo afastado de superfícies quentes e fontes de chama aberta. O cabo deve ser regularmente examinado quanto a danos e, se o cabo estiver danificado, o aparelho não deve ser usado.
- O produto não se destina a ser utilizado com um temporizador externo ou um controlo remoto.
- Desligue o produto da fonte antes de o limpar e quando este não estiver a ser utilizado.
- Não remova a ficha da tomada puxando pelo cabo.
- Proteja o produto, o cabo e a ficha

do pó, da luz solar direta e de gotas e salpicos de água.


- O dispositivo não deve ser utilizado junto a ou por baixo de cortinas ou outros materiais combustíveis.
- O pão pode queimar. Logo, as torradeiras não devem ser utilizadas junto a ou por baixo de cortinas ou de outros materiais combustíveis. Estes aparelhos devem ser supervisionados.

Este aparelho destina-se apenas a uso doméstico e não deve ser utilizado em ambientes como:

- Áreas de cozinhas em lojas, escritórios e outros ambientes de trabalho.
- Quintas.
- Por clientes em hotéis, motéis e outros ambientes de tipo residen-

cial.

- Ambientes de alojamento.

 **CUIDADO!** Este símbolo alerta para uma situação perigosa que pode causar ferimentos ligeiros ou danos, avaria e/ou destruição do dispositivo. Para evitar danos ou lesões em utilizadores ou terceiros, garanta o cumprimento dos requisitos que se seguem.

- O dispositivo não deve ficar sem supervisão enquanto estiver ligado à tomada.
- Não mova o produto enquanto este estiver a ser utilizado.
- Não utilize o produto sem um conjunto de placas inserido.
- Não coloque o produto sobre placas quentes (gás, elétricas ...). Utilize o produto numa superfície plana, estável, limpa, resistente ao

calor e seca.

- Não cubra o produto enquanto o estiver a utilizar ou logo após a utilização, enquanto este estiver quente.
- Certifique-se de que o cabo de alimentação não fica entalado nem toca na borda das placas.
- O tabuleiro de cozedura deste produto possui uma superfície antiaderente, pelo que é fácil de limpar. Logo, não use qualquer ferramenta metálica ou abrasiva para limpar o interior/exterior do aparelho.

Manual de utilizador

CONTEÚDO DA EMBALAGEM

- 1 × Máquina para Snacks Flippit da Prozis
- 1 × Conjunto de placas para sanduíche
- 1 × Guia rápido

DESCRIÇÃO DO PRODUTO (VER PÁGINA 2)

1. Fecho
2. Pega
3. Botão para troca de placas
4. Cobertura superior

5. Placa
6. Cobertura inferior
7. Pé

MANUTENÇÃO E LIMPEZA

- Desligue o dispositivo da corrente após a utilização e aguarde que este arrefeça. Limpe o interior do tabuleiro de cozedura com um pano humedecido e certifique-se de que o dispositivo está limpo. Também pode remover o tabuleiro de cozedura assim que este tiver arrefecido para o limpar. Proteja o dispositivo de gotas e salpicos de água.
- Utilize um pano limpo e seco para limpar o aparelho e nunca utilize líquidos corrosivos.
- Não utilize agentes de limpeza ou materiais agressivos ou abrasivos como creme de limpeza ou palha de aço. Estes podem danificar a superfície superior do aparelho!
- Certifique-se de que não entra humidade no produto durante a limpeza de modo a evitar danos no produto e subsequentes reparações. Não lave diretamente a estrutura principal, mergulhando-o em água, para evitar um vazamento elétrico ou outros problemas.
- O tabuleiro de cozedura deste produto possui uma superfície antiaderente, facilitando a sua limpeza. Não utilize metais ou ferramentas abrasivas e rígidas para limpar o interior/exterior de modo a evitar riscar a superfície.
- Os tabuleiros de cozedura podem ser colocados na máquina de lavar a loiça.

ARMAZENAMENTO

- Permita que o aparelho arrefeça completamente antes de o guardar.
- Enrole o cabo de alimentação à volta do suporte para o cabo, na base do aparelho.
- Quando o aparelho não estiver em utilização, guarde-o num ambiente seco, protegido do pó e da luz solar direta.
- Guarde o seu aparelho dentro da embalagem original fornecida.

INSTRUÇÕES

INSTRUÇÕES DE FUNCIONAMENTO:

1. Escolha a placa que deseja para o seu snack: placa de sanduíche, waffle ou panqueca. 2. Para substituir as placas, certifique-se de que estas arrefeceram completamente. 3. Substitua as placas, premindo o botão de libertação da placa (na parte da frente do dispositivo). Ao inserir a placa, certifique-se de que esta está devidamente instalada e segura. 4. Coloque os alimentos na placa (adicione um fio de óleo, se desejar). 5. Feche a sanduicheira. 6. Pode haver um ligeiro odor e fumo ao utilizar o aparelho pela primeira vez. Isto é normal e inofensivo. Certifique-se apenas de que a divisão é arejada. 7. Após 3-5 minutos, a luz irá desligar-se para indicar que a sanduicheira se encontra na temperatura ideal. A luz irá acender-se e apagar-se, e a sanduicheira manter-se-á sempre na temperatura ideal. 8. Pode retirar o seu snack. O utilizador é que decide quão tostado quer o seu snack. Não se esqueça de que a superfície está quente, logo retire o snack com cuidado. 9. O seu snack estará quente. Aguarde alguns minutos antes de o degustar. 10. Desligue o cabo de alimentação após a cozedura e permita que a sanduicheira arrefeça completamente antes de a mover para a limpar ou armazenar.

Resolução de problemas

Certos problemas que surjam podem ser resolvidos pelo utilizador. Se o problema persistir após experimentar as seguintes soluções, entre em contacto com o serviço de apoio ao cliente da Prozis.

PROBLEMA	SOLUÇÃO
Os alimentos ficaram demasiado tostados	Reduza o tempo de cozedura
Os alimentos não ficaram suficientemente tostados	Prolongue o tempo de cozedura
É difícil remover os alimentos tostados do tabuleiro	Unte ligeiramente as placas antes de cozinhar. Experimente utilizar uma receita de massa diferente
O aparelho não está a funcionar	Insira a ficha numa tomada ou examine os fusíveis e o disjuntor

Declaração de garantia

Todos os produtos elétricos e eletrónicos comercializados pela Prozis através do site www.prozis.com estão abrangidos pela garantia aplicável à aquisição e venda de bens de consumo.

CONSIDERAÇÕES GERAIS

Este documento contém os termos e as condições da garantia da Prozis para consumidores finais.

Esta garantia é válida exclusivamente para consumidores que adquiram o produto para fins não profissionais.

PERÍODO DE GARANTIA

A Prozis garante um produto sem defeitos de material e fabrico durante um período de 2 anos, a contar a partir da data de aquisição inicial pelo consumidor e respetiva entrega, ou durante mais tempo se legalmente determinado pela legislação nacional aplicável.

Na eventualidade de ser necessário efetuar uma reparação, este período de 2 anos é interrompido durante o tempo de reparação.

CONSUMÍVEIS

A redução gradual do desempenho causada pela utilização prolongada dos componentes consumíveis do produto, como pilhas/baterias, não se encontra abrangida por esta garantia, exceto se a avaria tiver sido causada por defeitos no design, nos materiais ou no fabrico.

COMO APRESENTAR UMA RECLAMAÇÃO

Se surgir a necessidade de exercer os direitos concedidos ao utilizador através desta garantia, entre em contacto com o apoio ao cliente da Prozis através dos canais de comunicação indicados no site da Prozis e siga as instruções ou recomendações fornecidas.

As informações de contacto e assistência técnica também estão indicadas no final desta garantia.

Quaisquer reclamações efetuadas relativamente a esta garantia apenas serão válidas se for apresentada a prova de compra pelo cliente original. Esta prova de compra poderá ser a fatura ou o recibo original, desde

que inclua informações referentes à data de aquisição e ao nome do modelo do produto.

REPARAÇÕES DENTRO DA GARANTIA

As reparações ao abrigo desta garantia não podem ser efetuadas por terceiros. Esta garantia não se aplica a reparações, ou danos causados diretamente por tais reparações, que tenham afetado ou causado os danos que constituem o objeto desta reclamação de garantia.

EXCLUSÕES

As situações que se seguem não se encontram abrangidas por esta garantia:

1. Qualquer desgaste de peças e componentes resultante da utilização normal do produto.
2. Fissuras, amolgadelas, riscos e outros tipos de danos superficiais que afetam apenas o aspeto do produto.
3. Qualquer avaria causada por uma utilização inadequada do produto que não esteja de acordo com as instruções do manual de utilizador.
4. Utilização e armazenamento do produto que não estejam em conformidade com as instruções do manual de utilizador.
5. Abertura do produto por terceiros não autorizados a proceder à sua reparação.
6. Modificação ou alteração de peças ou componentes, quer sejam internos ou externos.
7. Danos causados por vazamento da pilha/bateria resultante da quebra de qualquer um dos seus componentes ou da utilização incorreta do produto.
8. Avaria ou danos devido a motivos que não podem ser atribuídos ao fabrico ou design do produto.
9. Utilização do produto no contexto de empresa, profissional ou comercial.
10. Avaria devido a uma utilização que não cumpra as normas técnicas ou de segurança em vigor ou as instruções do manual de utilizador.

Os serviços fornecidos pela Prozis de reparação ou correção de falhas ou avarias resultantes da verificação de qualquer uma das situações excluídas acima mencionadas estarão sujeitos ao pagamento dos custos com mão de obra, transporte e componentes.

O cliente deverá assumir todos os riscos de perda do produto e danos causados ao mesmo durante o transporte até à Prozis. Esta garantia será nula se o produto devolvido for recebido com etiquetas ou autocolantes que foram removidos, danificados, adulterados ou modificados de alguma forma.

RESPONSABILIDADE LIMITADA

A Prozis não pode ser responsabilizada por perdas ou danos indiretos devido à utilização do produto.

O QUE FAZER?

Para solicitar um serviço previsto na garantia, deve primeiro contactar o apoio ao cliente da Prozis através dos canais de comunicação indicados no site da Prozis e seguir as instruções e recomendações fornecidas.

Devolva o produto dentro da sua embalagem original, incluindo todos os acessórios e toda a documentação, para a seguinte morada:

PROZIS
Rua do Cais n° 198
4830-345 Póvoa de Lanhoso
Braga - Portugal

CONTACTOS

A Prozis está sempre disponível para esclarecimentos adicionais através do seu canal de comunicação de apoio ao cliente em www.prozis.com/support

PROZIS

Zona Franca Industrial
Plat 28 - Pavilhão K - Mod 6
9200-047 Caniçal, Madeira