

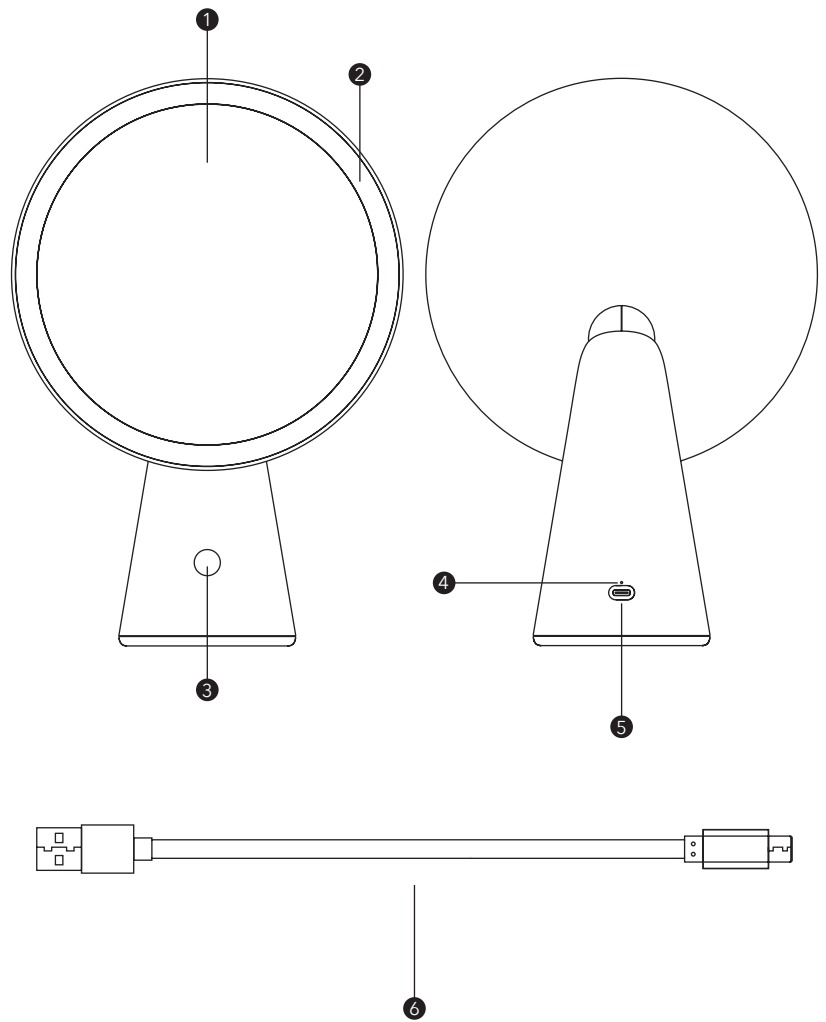
PROZIS

Brill

LED LAMP MIRROR

User Manual
Warranty Statement

V.1 11/2021



Language index


EN	4
FR	10
DE	17
IT	24
ES	31
PT	38

Prozis is a registered trademark of PROZIS.COM, S.A.

Prozis reserves the right to adjust or modify the product or any of the associated documentation in order to ensure its suitability for use, at any time and without prior notice.

The most recent version of this product's user manual can be found at www.prozis.com/user-manuals

Legal compliance statement

 By means of this document, PROZIS declares that the Prozis Brill LED lamp mirror is fully compliant with all the standards specified in the applicable legislation as well as other relevant clauses.

Prozis will always be available for any additional clarification through our customer support communication channels, available at www.prozis.com/support



To avoid any impact on the environment or human health due to dangerous substances present in electrical and electronic devices, the end users of such devices are expected to understand the meaning of the symbol consisting of a crossed-out waste container. Do not dispose of electrical and electronic equipment along with unsorted household waste. Instead, dispose of it separately and properly.



The packaging that protects the device against transport damage is made from non-polluting materials that can be disposed of via local recycle bins.

Safety warnings



DANGER! This symbol, when combined with the note **Danger**, means high risk. Failure to observe this warning may lead to injury to life and limb.



DANGER FOR CHILDREN AND PEOPLE WITH DISABILITIES

- Packing materials are not toys. Children must not play with the packaging materials. There is a suffocation risk.
- This appliance can be used by children 8 years old and over, and by people with reduced physical, sensory or mental capabilities or lack of experience and knowledge, provided their use is supervised or they have been given instructions concerning the use of the appliance in a safe way and understand the hazards involved.
- Children must not play with the appliance.
- Cleaning and maintenance must not be performed by children without supervision.
- Keep the appliance out of the reach of children.



DANGER! RISK OF ELECTRIC SHOCK

- Before use, make sure that the available mains voltage corresponds to the device's required operating voltage.
- Before connecting it to the mains, always check the device for damage. Damaged products are more likely to present danger of electric shock.
- Never open the device or insert foreign objects into it.
- Avoid contact between the device and water or any other liquid. Do not use liquids to clean the device, and never immerse it in water.
- Keep the charging cable away from sharp edges, mechanical strain, and hot surfaces.
- Never use the device in the immediate vicinity of a bathtub, shower or swimming pool.
- This device is maintenance-free, and the LEDs cannot be replaced. If the LEDs are at the end of their lifetime and stop working, the entire product must be replaced.



DANGER! RISK OF INJURY

- If the device is damaged, do not use it.
- If any direct or reflected light strikes your eyes, close them immediately and move your head out of the light.
- During charging, make sure the charging cable is placed in such a way that it is not pinched by any items placed on top of or against it.



CAUTION! This symbol highlights dangerous situations which may lead to minor to moderate injuries, damage, malfunction and/or destruction of the device.

To prevent harm or damage from happening to users or others, make sure to comply with the following requirements.

- Never use solvents, petrol or similar substances to clean the appliance. These will damage the product's surface.
- Make sure all parts are correctly fitted. An incorrectly assembled device presents danger of injury.
- Never point LED beams at reflective surfaces, people or animals. This may result in blindness or irritation of the eyes. Even weak LED radiation can lead to eye injury.
- Do not subject the device to extreme temperatures or severe mechanical stress. Such factors can result in deformation of the device.
- Do not cover the lamp with objects. Excessive heat can result in fire.
- Strong electromagnetic waves may interfere with the device's functions.
- When the moving part of the device is rotated or stretched to its fullest extent, be careful not to exert strong force on it to prevent damage.
- Do not place the device on a surface with an inclination greater than 6 degrees, or it may topple and become damaged.



This device should only be used indoors, in dry and enclosed rooms.

User Manual

PACKAGE CONTENTS

- 1 × Brill LED Lamp Mirror
- 1 × USB Charging Cable
- 1 × Quick Guide

PRODUCT DESCRIPTION: SEE PAGE 2

1. Mirror
2. LED ring
3. Function button
4. Charging indicator
5. USB-C 5 V input
6. USB charging cable

CLEANING AND MAINTENANCE

- Switch the product off and remove all plugs before cleaning.
- Do not use aggressive or abrasive cleaning agents or materials such as scouring milk or steel wool to clean the components. They may damage the surface of the appliance!
- Protect the device from water drops and water spray. Only use a clean, dry cloth to clean it, and never any corrosive liquids. Use a slightly damp cloth and a mild cleaning agent to remove any stubborn dirt.
- Make sure no moisture enters the device while cleaning to prevent damage to the product and related repairs.

STORAGE

- When no longer using the device, store it in a dry environment, away from dust and direct sunlight.
- This product is intended for frequent use. If the device is not going to be used for a longer period of time, make sure to recharge it every two months, at least 2 hours each time, in order to help maintain battery performance.
- Store your device inside the original packaging.

INSTRUCTIONS

Charging

Connect the mirror to a DC5V power source using the included USB charging cable, and it will start charging. While charging, the charging indicator will light up in red. When fully charged, the light will change from red to green.

Mirror angle adjustment

While holding the base, tilt the mirror up and down to achieve the desired angle. It can be adjusted up to a maximum of 90 degrees.

ON/OFF and color temperature

Short-press the function button to switch on the light, change the color temperature (white - natural - warm), and switch off the light again.

Brightness

Long-press the function button to adjust the brightness. Keep the button pressed until achieving the desired brightness, then release the button. Once set, brightness will remain unchanged even after switching the light off and on again.

Low battery

The lamp will flash three times before switching off to indicate a low battery level. Make sure to charge it before attempting to switch it on again.

TROUBLESHOOTING

Some issues that arise may be solved by the user. If the problem persists after having tried the following solutions, please contact Prozis customer service.

PROBLEM	CAUSE	SOLUTION
The device is not working.	The battery is drained.	Recharge the battery as described.
	It is switched off.	Switch the lamp on by pressing the function button.
The LED ring doesn't provide enough light.	The light setting is off.	Use the function button to set the desired light temperature and brightness as described.

Warranty statement

All electrical and electronic products commercialized by Prozis via www.prozis.com are covered by the warranty applicable to the purchase and sale of consumer goods.

GENERAL CONSIDERATIONS

This document contains the terms and conditions of Prozis' warranty for final consumers.

This warranty is valid exclusively for consumers who purchase the product for non-professional purposes.

WARRANTY PERIOD

Prozis guarantees the product is to remain free from material and production defects for a 2-year period, counting from the date of initial purchase by a consumer and respective delivery, or for longer if legally established by the applicable national law.

In the event that repair is required, this 2-year period is suspended during repair time.

CONSUMABLES

The gradual performance decrease caused by prolonged use of the product's consumable components, such as batteries, is not covered by this warranty unless the malfunction is caused by faulty design, materials or production.

HOW TO MAKE A CLAIM

If the need arises to exercise the rights conceded to you through this warranty, please contact Prozis customer service via the communication channels provided on the Prozis website, and follow the provided instructions or recommendations. Contact and technical assistance information is also provided at the end of this warranty.

Any claims made regarding this warranty will only be valid if proof of purchase is presented by the original customer. This proof of purchase may be the original invoice or receipt, as long as it includes information regarding the date of purchase and the product's model name.

WARRANTY REPAIRS

Any repairs made under this warranty cannot be made by third parties. This warranty does not apply to any repairs, or damage caused directly by such repairs, that have impacted or caused the damage that is the subject of the respective warranty claim.

EXCLUSIONS

The following situations are not covered by this warranty:

1. Any wear and tear of parts and components resulting from normal product use.
2. Cracks, dents, scratches, and other types of superficial damage that only affect the product's appearance.
3. Any malfunction caused by inappropriate use of the product that does not comply with user manual instructions.
4. Use and storage of the product not complying with user manual instructions.
5. Opening of the product by a third party who is not authorized to proceed to its repair.
6. Altering or changing parts or components, whether internal or external.
7. Damage caused by battery leakage resulting from the breaking of any of its components, or from product misuse.
8. Malfunction or damage due to reasons that cannot be ascribed to the production or design of the product.
9. Use of the product in the context of a business, occupation or commerce.
10. Malfunction due to use that does not comply with the technical or security norms in force, or with user manual instructions.

The services provided by Prozis in order to repair or fix any fault or malfunction resulting from the verification of any of the aforementioned excluded situations will be subject to payment of labor, transport and component costs.

The customer shall bear all risks of loss and damage to the product during transportation to Prozis. This warranty will be void if the returned product arrives with labels or stickers that have been removed, damaged, tampered with or modified in any way.

LIMITED RESPONSIBILITY

Prozis cannot be held responsible for indirect damage or loss due to usage of the product.

WHAT TO DO?

To request warranty service, you must first contact Prozis customer service via the communication channels provided on the Prozis website, and follow the provided instructions and recommendations.

Send back the product inside its original packaging, including all accessories and documentation, to the following address:

PROZIS
Rua do Cais n° 198
4830-345 Póvoa de Lanhoso
Braga - Portugal

CONTACTS


Prozis is always available for additional clarification through their customer service communication channel at www.prozis.com/support.

Prozis est une marque déposée de PROZIS.COM, S.A.

Prozis se réserve le droit d'ajuster ou de modifier le produit ou toute documentation associée afin de garantir son adéquation à l'utilisation, à tout moment et sans préavis.

La dernière version du manuel d'utilisation de ce produit est disponible sur www.prozis.com/user-manuals

Déclaration de conformité légale

 Par le présent document, PROZIS déclare que le Miroir avec éclairage LED Brill de Prozis est entièrement conforme à toutes les normes spécifiées dans la législation applicable ainsi qu'aux autres clauses pertinentes.

Prozis sera toujours disponible pour toute explication supplémentaire par le biais des canaux de communication du service client, disponibles sur www.prozis.com/support



Afin d'éviter tout impact sur l'environnement ou la santé humaine en raison des substances dangereuses présentes dans les appareils électriques et électroniques, les utilisateurs finaux doivent comprendre la signification du symbole représentant une poubelle barrée. Ne jetez pas les appareils électriques et électroniques dans les ordures ménagères non triées, mais plutôt séparément et de façon convenable.



L'emballage qui protège l'appareil contre les dommages dus au transport est constitué de matériaux non polluants qui peuvent être déposés dans des conteneurs de recyclage locaux.

Avertissements de sécurité



DANGER ! Ce symbole, associé à la note **Danger**, signifie un risque élevé. Le non-respect de cet avertissement peut entraîner des blessures corporelles et mortelles.



DANGER POUR LES ENFANTS ET LES PERSONNES HANDICAPÉES

- Les matériaux d'emballage ne sont pas des jouets. Les enfants ne doivent pas jouer avec le matériel d'emballage. Il existe un risque de suffocation.
- Ce produit peut être utilisé par des enfants de 8 ans et plus ainsi que par des personnes souffrant de handicaps physiques, sensoriels ou mentaux ou manquant d'expérience et de connaissances, lorsqu'elles sont supervisées ou qu'elles reçoivent des instructions sur l'utilisation sûre du produit et la compréhension des risques associés.
- Les enfants ne doivent pas jouer avec le produit.

- Le nettoyage et l'entretien ne doivent pas être effectués par des enfants sans surveillance.
- Gardez le produit hors de portée des enfants.



DANGER ! RISQUE D'ÉLECTROCUTION

- Avant d'utiliser le produit, vérifiez si la tension du réseau correspond à la spécification indiquée sur le produit.
- Vérifiez toujours que le produit n'est pas endommagé avant de le connecter à l'alimentation électrique. Les produits endommagés sont plus susceptibles de présenter un risque de choc électrique.
- N'ouvrez jamais le produit et n'y introduisez jamais de corps étrangers.
- Évitez tout contact du produit avec de l'eau ou tout autre liquide. N'utilisez pas de liquides pour nettoyer le produit et ne l'immergez jamais dans l'eau.
- Maintenez le câble de chargement à l'écart des bords tranchants, des charges mécaniques et des surfaces chaudes.
- N'utilisez jamais ce produit à proximité de baignoires, de douches ou de piscines.
- Ce produit ne nécessite aucun entretien. Les lampes LED ne sont pas remplaçables. Si elles atteignent la fin de leur durée de vie, le produit entier doit être remplacé.



DANGER ! RISQUE DE BLESSURE

- N'utilisez pas le produit s'il est endommagé.
- Si une lumière directe ou réfléchie éclaire vos yeux, fermez-les immédiatement et éloignez votre tête de la lumière.
- Pendant le chargement, veillez à ce que le câble de chargement soit placé de manière à ne pas être coincé par un objet quelconque.



ATTENTION ! Ce symbole indique les situations dangereuses qui peuvent entraîner des blessures légères à moyennes, des dommages, un dysfonctionnement et/ou la destruction du produit.

Pour éviter tout dommage ou préjudice aux utilisateurs ou à d'autres personnes, veillez à respecter les exigences suivantes.

- N'utilisez pas de solvants, d'essence ou autres pour nettoyer le produit, car ils endommageraient sa surface.
- Assurez-vous que toutes les pièces sont correctement montées. Un produit mal assemblé présente un risque de blessure.
- Ne dirigez jamais les faisceaux des LED vers des surfaces réfléchissantes, des personnes ou des animaux. Cela peut entraîner la cécité ou une irritation des yeux. Même un faible faisceau de LED peut causer des blessures aux yeux.
- N'exposez pas le produit à des températures extrêmes ou à de fortes charges mécaniques, car cela pourrait entraîner une déformation du produit.
- Ne couvrez pas la lampe. Une chaleur excessive peut entraîner un incendie.
- Les ondes électromagnétiques de forte puissance peuvent affecter les fonctions du produit.
- Lorsque la partie mobile du produit est complètement inclinée, évitez d'exercer une force

excessive sur elle pour éviter de l'endommager.

- Ne placez pas le produit sur une surface dont l'inclinaison est supérieure à 6 degrés, car il pourrait se renverser et être endommagé.



Ce produit ne doit être utilisé qu'à l'intérieur, dans un endroit sec et fermé.

Manuel d'utilisation

CONTENU DE L'EMBALLAGE

- 1 x Miroir avec éclairage LED Brill
- 1 x Câble de chargement USB
- 1 x Guide rapide

DESCRIPTION DU PRODUIT : VOIR PAGE 2

1. Miroir
2. Anneau LED
3. Bouton de fonction
4. Voyant de charge
5. Port USB-C 5V
6. Câble de chargement USB

NETTOYAGE ET ENTRETIEN

- Éteignez le produit et débranchez tout avant de le nettoyer.
- N'utilisez pas de produits de nettoyage agressifs ou abrasifs ni de matériaux tels que du lait à récurer ou de la paille de fer pour nettoyer les composants. Ils pourraient endommager la surface de l'appareil !
- Protégez l'appareil des gouttes d'eau et des projections d'eau. Utilisez uniquement un chiffon propre et sec pour le nettoyer, et jamais de liquides corrosifs. Utilisez un chiffon légèrement humide et un produit de nettoyage doux pour éliminer toute saleté tenace.
- Veillez à ce qu'aucune humidité ne pénètre dans l'appareil pendant le nettoyage afin d'éviter d'endommager le produit et de devoir effectuer des réparations connexes.

STOCKAGE

- Lorsque vous n'utilisez plus l'appareil, rangez-le dans un environnement sec, à l'abri de la poussière et de la lumière directe du soleil.
- Ce produit est destiné à une utilisation fréquente. Si l'appareil n'est pas utilisé pendant une longue période, veillez à le recharger tous les deux mois, pendant au moins 2 heures à chaque fois, afin d'aider à maintenir les performances de la batterie.
- Stockez votre appareil dans son emballage d'origine.

INSTRUCTIONS

Chargement

Connectez le miroir à une source d'alimentation DC5V à l'aide du câble de chargement USB inclus et le produit commencera à se charger. Pendant la charge, le voyant de charge s'allume en rouge. Lorsque la batterie est complètement chargée, le voyant de charge passe au vert.

Réglage de l'angle du miroir

Tout en tenant la base, inclinez le miroir vers le haut ou vers le bas pour obtenir l'angle souhaité. Il peut être réglé jusqu'à un maximum de 90 degrés.

Allumer/Éteindre et température de couleur

Appuyez brièvement sur le bouton de fonction pour allumer la lumière, changer la température de couleur (blanc - naturel - chaud) et éteindre la lumière à nouveau.

Luminosité

Appuyez longuement sur le bouton de fonction pour régler la luminosité. Maintenez le bouton enfoncé jusqu'à obtention de la luminosité souhaitée, puis relâchez le bouton. Une fois réglée, la luminosité reste inchangée même après avoir éteint et rallumé le produit.

Batterie faible

La lampe clignote trois fois avant de s'éteindre pour indiquer que le niveau de la batterie est faible. Veillez à recharger le produit avant d'essayer de l'allumer à nouveau.

RÉSOLUTION DE PROBLÈMES

Certains problèmes qui surviennent peuvent être résolus par l'utilisateur. Si le problème persiste après avoir essayé les solutions suivantes, veuillez contacter le service client de Prozis.

PROBLÈME	CAUSE	SOLUTION
L'appareil ne fonctionne pas.	La batterie est déchargée.	Rechargez la batterie comme indiqué.
	L'appareil est éteint.	Allumez la lampe en appuyant sur le bouton de fonction.

PROBLÈME	CAUSE	SOLUTION
L'anneau LED n'éclaire pas assez.	Le réglage de la lumière est désactivé.	Utilisez le bouton de fonction pour régler la température de la lumière et la luminosité souhaitées.

Déclaration de Garantie

Tous les produits électriques et électroniques commercialisés par Prozis via www.prozis.com sont couverts par la garantie applicable à l'achat et à la vente de biens de consommation.

CONSIDÉRATIONS GÉNÉRALES

Ce document contient les conditions générales de la garantie de Prozis pour les consommateurs finaux.

Cette garantie s'applique exclusivement aux consommateurs qui achètent le produit à des fins non professionnelles.

PÉRIODE DE GARANTIE

Prozis garantit que le produit est exempt de défauts de matériel et de production pendant une période de 2 ans, à compter de la date d'achat initial par le consommateur et de la livraison respective, ou pendant une période plus longue si elle est légalement établie par la législation nationale applicable.

En cas de réparation, cette période de 2 ans est suspendue pendant la durée de la réparation.

CONSOMMABLES

La diminution progressive des performances causée par l'utilisation prolongée des composants consommables du produit, tels que les piles/batteries, n'est pas couverte par cette garantie, sauf si le dysfonctionnement est dû à un défaut de conception, de matériaux ou de production.

COMMENT FAIRE UNE RÉCLAMATION

En cas de besoin d'exercer les droits qui vous sont concédés par la présente garantie, veuillez communiquer avec le service clients de Prozis via les canaux de communication fournis sur le site de Prozis et suivre les instructions ou recommandations fournies. Les informations de contact et d'assistance technique sont également fournies à la fin de cette garantie.

Toute réclamation relative à cette garantie ne sera valable que sur présentation d'une preuve d'achat par le client d'origine. Cette preuve d'achat peut être l'original de la facture ou du reçu, pourvu qu'elle comprenne des renseignements sur la date d'achat et le nom du modèle du produit.

RÉPARATIONS SOUS GARANTIE

Toute réparation effectuée dans le cadre de cette garantie ne peut être effectuée par des tiers. Cette garantie ne s'applique pas aux réparations ou aux dommages causés directement par ces réparations, qui ont affecté ou causé les dommages faisant l'objet de la respective réclamation sous garantie.

EXCLUSIONS

Les situations suivantes ne sont pas couvertes par cette garantie :

1. Toute usure des pièces et composants résultant d'une utilisation normale du produit.
2. Fissures, bosses, éraflures et autres types de dommages superficiels qui n'affectent que l'apparence du produit.
3. Tout dysfonctionnement causé par une utilisation inappropriée du produit non conforme aux instructions du manuel d'utilisation.
4. Utilisation et stockage du produit non conformes aux instructions du manuel d'utilisation.
5. Ouverture du produit par un tiers qui n'est pas autorisé à procéder à sa réparation.
6. Modification ou changement de pièces ou de composants, qu'ils soient internes ou externes.
7. Dommages causés par une fuite de batterie résultant de la rupture de l'un de ses composants ou d'une mauvaise utilisation du produit.
8. Dysfonctionnement ou dommages dus à des raisons qui ne peuvent être imputées à la production ou à la conception du produit.
9. Utilisation du produit dans le contexte d'un business, d'une profession ou d'un commerce.
10. Dysfonctionnement dû à une utilisation non conforme aux normes techniques ou de sécurité en vigueur, ou aux instructions du manuel d'utilisation.

Les services fournis par Prozis afin de réparer ou dépanner tout défaut ou dysfonctionnement résultant de la vérification de l'une des situations exclues susmentionnées seront soumis au paiement de frais de main-d'œuvre, de transport et de composants.

Le client supporte tous les risques de perte et d'endommagement du produit pendant le transport vers Prozis. Cette garantie sera annulée si le produit retourné est accompagné d'étiquettes ou d'autocollants qui ont été enlevés, endommagés, altérés ou modifiés de quelque façon que ce soit.

RESPONSABILITÉ LIMITÉE

Prozis ne peut être tenue responsable des dommages indirects ou des pertes dues à l'utilisation du produit.

QUE FAIRE ?

Pour demander le service de garantie, vous devez d'abord contacter le service clients de Prozis via les canaux de communication fournis sur le site de Prozis, et suivre les instructions et recommandations fournies.

Renvoyer le produit dans son emballage d'origine, y compris tous les accessoires et la documentation, à l'adresse suivante :

PROZIS
Rua do Cais nº 198
4830-345 Póvoa de Lanhoso
Braga - Portugal

CONTACTS


Prozis est toujours disponible pour des éclaircissements supplémentaires via les canaux de communication du service clients sur <http://www.prozis.com/support>.

Prozis ist eine eingetragene Marke von PROZIS.COM, S.A.

Prozis behält sich das Recht vor, jederzeit und ohne vorherige Ankündigung, Anpassungen oder Änderungen am Produkt oder der damit verbundenen Dokumentation vorzunehmen, um die Gebrauchstauglichkeit des Produkts sicherzustellen.

Die aktuellste Version der Bedienungsanleitung für dieses Produkt finden Sie unter www.prozis.com/user-manuals

Gesetzliche Konformitätserklärung

 Mit diesem Dokument erklärt PROZIS, dass der Prozis Brill - LED-Leuchtspiegel vollständig mit allen in den geltenden Rechtsvorschriften festgelegten Standards sowie anderen relevanten Bestimmungen übereinstimmt.

Für jede weitere Erklärung steht Prozis immer über seine Kundendienst-Kommunikationskanäle zur Verfügung unter www.prozis.com/support



Um negative Auswirkungen auf die Umwelt oder die menschliche Gesundheit durch gefährliche Stoffe in elektrischen und elektronischen Geräten zu vermeiden, wird vom jeweiligen Endverbraucher erwartet, dass dieser die Bedeutung des Symbols eines durchgestrichenen Abfallbehälters versteht. Entsorgen Sie elektrische und elektronische Altgeräte nicht mit unsortiertem Hausmüll, sondern separat und ordnungsgemäß.



Die Verpackung, die das Gerät vor Transportschäden schützt, ist aus umweltfreundlichen Materialien hergestellt, die in örtlichen Recyclingbehältern entsorgt werden können.

Sicherheitswarnungen

GEFAHR! Dieses Symbol in Kombination mit dem Hinweis **Gefahr** weist auf gefährliche Situationen hin. Wenn diese Warnung nicht beachtet wird, kann dies zu Verletzung der Gliedmaßen und zu Lebensgefahr führen.

**GEFAHR FÜR KINDER UND MENSCHEN MIT BEHINDERUNG**

- Die Verpackungsmaterialien sind kein Spielzeug für Kinder. Kinder dürfen nicht damit spielen, da Erstickengefahr besteht.
- Dieses Gerät kann von Kindern ab 8 Jahren und von Personen mit eingeschränkten physischen, sensorischen oder geistigen Fähigkeiten oder mangelnder Erfahrung und/oder Wissen verwendet werden, wenn diese unter Beaufsichtigung stehen oder sie Anweisungen bezüglich der sicheren Verwendung des Geräts erhalten haben und die Risiken kennen.

- Kinder dürfen nicht mit dem Gerät spielen.
- Die Reinigung und Wartung sollte nicht von unbeaufsichtigten Kindern durchgeführt werden.
- Halten Sie das Gerät von Kindern fern.



GEFAHR! STROMSCHLAGRISIKO

- Stellen Sie vor der Verwendung sicher, dass die verfügbare Netzspannung der erforderlichen Betriebsspannung des Geräts entspricht.
- Vor dem Anschluss an die Stromversorgung sollte das Gerät stets auf Schäden überprüft werden. Bei beschädigten Produkten besteht eher ein höheres Stromschlagrisiko.
- Öffnen Sie das Gerät niemals und fügen Sie auch niemals Fremdkörper ein.
- Vermeiden Sie den Kontakt zwischen dem Gerät und Wasser oder einer anderen Flüssigkeit. Verwenden Sie keine Flüssigkeiten, um das Gerät zu reinigen und tauchen Sie es niemals in Wasser ein.
- Halten Sie das Ladekabel von scharfen Kanten, mechanischen Lasten und heißen Oberflächen fern.
- Verwenden Sie das Gerät niemals in unmittelbarer Nähe einer Badewanne, Dusche oder eines Schwimmbeckens.
- Dieses Gerät ist wartungsfrei; die LEDs können nicht ausgetauscht werden. Wenn die LEDs das Ende ihrer Lebensdauer erreicht haben, muss das gesamte Produkt ersetzt werden.



GEFAHR! VERLETZUNGSGEFAHR

- Verwenden Sie das Gerät nicht, wenn es beschädigt ist.
- Wenn direktes oder reflektiertes Licht auf Ihre Augen trifft, diese sofort schließen und drehen den Kopf aus dem Lichtstrahl.
- Stellen Sie beim Laden sicher, dass das Ladekabel so platziert ist, dass es nicht von Objekten eingeklemmt wird, die darauf oder dagegen platziert wurden.



VORSICHT! Dieses Symbol weist auf gefährliche Situationen hin, die zu leichten bis mittelschweren Verletzungen, Schäden, Fehlfunktionen und/oder zur Zerstörung des Geräts führen können.

Um mögliche Schäden oder Verletzungen von Benutzern oder Dritten zu vermeiden, befolgen Sie stets die unten genannten Anweisungen.

- Verwenden Sie niemals Lösungsmittel, Petroleum oder ähnliche Substanzen, um das Gerät zu reinigen. Diese beschädigen die Geräteoberfläche.
- Stellen Sie sicher, dass alle Teile korrekt montiert sind. Ein falsch zusammengebautes Gerät stellt eine Verletzungsgefahr dar.
- Richten Sie niemals LED-Strahlen auf reflektierende Oberflächen, Menschen oder Tiere. Dies kann zur Erblindung oder Augenreizung führen. Selbst schwache LED-Strahlung kann zu Augenschäden führen.
- Setzen Sie das Gerät keinen extremen Temperaturen oder starker mechanischer Belastung aus. Solche Faktoren können zu einer Verformung des Geräts führen.
- Bedecken Sie die Beleuchtung nicht. Übermäßige Hitze kann zu Feuer führen.

- Starke elektromagnetische Wellen können die Funktionen des Geräts beeinträchtigen.
- Um Schäden zu vermeiden, sollten Sie darauf achten, dass wenn der bewegliche Teil der Vorrichtung in vollem Umfang gedreht oder gedehnt wird, keine starke Kraft darauf ausgeübt werden sollte.
- Legen Sie das Gerät nicht auf eine Oberfläche mit einer Neigung von mehr als 6 Grad, ansonsten kann es kippen und beschädigt werden.



Dieses Gerät sollte nur in trockenen und geschlossenen Räumen verwendet werden.

Bedienungsanleitung

VERPACKUNGSINHALT

- 1 × Brill LED-Leuchtspiegel
- 1 × USB-Ladekabel
- 1 × Kurzanleitung

PRODUKTBESCHREIBUNG: SIEHE SEITE 2

1. Spiegel
2. LED-Ring
3. Funktionstaste
4. Ladeanzeige
5. USB-C 5 V Anschluss
6. USB-Ladekabel

REINIGUNG UND WARTUNG

- Schalten Sie das Produkt vor der Reinigung aus und entfernen Sie alle Stecker.
- Verwenden Sie keine aggressiven oder scheuernden Reinigungsmittel oder Materialien wie Scheuermilch oder Stahlwolle, da diese die Oberfläche des Geräts beschädigen können!
- Schützen Sie das Gerät vor Wassertropfen und Wasserspritzer. Verwenden Sie nur ein sauberes, trockenes Tuch, um es zu reinigen, und niemals korrosive Flüssigkeiten. Verwenden Sie ein leicht feuchtes Tuch und ein mildes Reinigungsmittel, um hartnäckige Verschmutzungen zu entfernen.
- Stellen Sie sicher, dass während der Reinigung keine Feuchtigkeit in das Gerät gelangt, um Schäden am Produkt und die damit verbundenen Reparaturen zu vermeiden.

AUFBEWAHRUNG

- Wenn Sie das Gerät nicht mehr verwenden, bewahren Sie es in einer trockenen Umgebung auf, die vor Staub und direkter Sonneneinstrahlung geschützt ist.
- Dieses Produkt ist für den häufigen Gebrauch bestimmt. Wenn das Gerät über einen längeren Zeitraum nicht verwendet wird, stellen Sie sicher, dass es alle zwei Monate jedes Mal mindestens 2 Stunden lang aufgeladen wird, um die Akkuleistung aufrechtzuerhalten.
- Bewahren Sie Ihr Gerät in der Originalverpackung auf.

ANWEISUNGEN

Aufladen

Schließen Sie den Spiegel mit dem mitgelieferten USB-Ladekabel an eine DC5V-Stromquelle an und der Ladevorgang beginnt. Während des Ladens leuchtet die Ladeanzeige rot. Wenn das Gerät vollständig aufgeladen ist, wechselt das Licht von rot auf grün.

Anpassung des Spiegelwinkels

Halten Sie die Einheit an der Basis und kippen den Spiegel nach oben und nach unten, um den gewünschten Winkel zu erreichen. Er kann bis zu maximal 90 Grad eingestellt werden.

EIN/AUS und Farbtemperatur

Drücken Sie kurz auf die Funktionstaste, um das Licht einzuschalten, die Farbtemperatur zu ändern (weiß - natürlich - warm) und das Licht wieder auszuschalten.

Helligkeit

Drücken Sie lange auf die Funktionstaste, um die Helligkeit einzustellen. Halten Sie die Taste gedrückt, bis die gewünschte Helligkeit erreicht ist, und lassen dann die Taste los. Einmal eingestellt, bleibt die Helligkeitseinstellung erhalten, auch wenn Sie das Licht aus- und wieder einschalten.

Niedriger Akkustand

Die Lampe blinkt dreimal, um einen niedrigen Akkustand anzuzeigen, bevor sie sich dann ausschaltet. Stellen Sie sicher, dass Sie sie aufladen, bevor Sie versuchen, sie wieder einzuschalten.

FEHLERBEHEBUNG

Manche der auftretenden Probleme können eventuell durch den Benutzer selbst behoben werden. Falls das Problem weiterhin bestehen bleibt, nachdem alle der folgenden Lösungsvorschläge ausprobiert wurden, kontaktieren Sie bitte den Prozis-Kundenservice.

PROBLEM	URSACHE	LÖSUNG
Das Gerät funktioniert nicht.	Der Akku ist leer.	Laden Sie den Akku wie beschrieben auf.
	Das Gerät ist ausgeschaltet.	Schalten Sie die Lampe ein, indem Sie die Funktionstaste drücken.

PROBLEM	URSACHE	LÖSUNG
Der LED-Ring liefert nicht genug Licht.	Die Lichteinstellungen sind nicht in Ordnung.	Verwenden Sie wie beschrieben die Funktionstaste, um die gewünschte Lichttemperatur und Helligkeit einzustellen.

Gewährleistungsbestimmung

Alle elektrischen und elektronischen Produkte, die von Prozis via www.prozis.com vermarktet werden, fallen unter die Gewährleistung, die auf Verbrauchergeschäfte Anwendung findet.

ALLGEMEINES

Dieses Dokument enthält die Bedingungen der Gewährleistung von Prozis für Endkunden. Diese Gewährleistung gilt ausschließlich für Kunden, die Produkte für nichtgewerbliche Zwecke kaufen.

LAUFZEIT DER GEWÄHRLEISTUNG

Prozis garantiert, dass ein Produkt 2 Jahre lang keine Material- und Herstellungsmängeln vorweist. Die Laufzeit beginnt ab dem Kaufdatum des Kunden und die jeweilige Zustellung, kann aber auch länger gelten, falls dies gesetzlich durch das anwendbare nationale Recht festgelegt wurde.

Im Fall, dass eine Reparatur nötig ist, wird die 2-Jahre-Laufzeit während der Reparaturzeit suspendiert.

VERBRAUCHSMATERIALIEN

Eine allmähliche Leistungsabnahme als Resultat eines längeren Gebrauchs der Verbrauchsmaterialien des Produktes, wie beispielsweise Akku, wird nicht durch die Gewährleistung abgedeckt, es sei denn, die Fehlfunktion wurde durch einen Fehler in der Konstruktion, der Materialien oder der Herstellung verursacht.

WIE WERDEN ANSPRÜCHE GELTEND GEMACHT

Wenn es nötig ist, die durch diese Gewährleistung erteilten Rechte wahrzunehmen, kontaktieren Sie bitte den Prozis Kundenservice durch die auf der Prozis-Webseite zur Verfügung stehenden Kommunikationskanäle und folgen Sie den dort stehenden Anweisungen oder Empfehlungen. Kontaktinformationen und Informationen zum technischen Support stehen ebenfalls am Ende dieser Gewährleistung.

Jegliche Ansprüche, die bezüglich dieser Gewährleistung geltend gemacht werden, werden erst gültig, wenn der Kaufbeleg durch den ursprünglichen Kunden präsentiert wird. Dieser Kaufbeweis kann die originale Rechnung oder Quittung sein, solange es die Informationen bezüglich des Kaufdatums und des Namens des Produktmodells enthält.

GEWÄHRLEISTUNGSREPARATUREN

Jegliche Reparaturen, die im Rahmen dieser Gewährleistung getätigt wurden, können nicht durch Dritte gemacht werden. Von jeglicher Gewährleistung ausgeschlossen sind Reparaturen oder Schäden, die Resultat aus solchen Reparaturen durch Dritte und durch Dritte beeinflusst oder verursacht wurden.

AUSNAHMEN

Folgende Situationen werden von jeglicher Gewährleistung ausgeschlossen:

1. Jegliche Verschleißerscheinungen von Teilen und Bestandteilen, die durch die normale Produktverwendung entstehen.
2. Risse, Dellen, Kratzer und andere Arten von Oberflächenschäden, die nur das Aussehen des Produktes beeinträchtigen.
3. Jegliche Fehlfunktion, die durch die unsachgemäße Produktverwendung, d.h. die den Anweisungen der Bedienungsanleitung nicht entspricht, entsteht.
4. Wenn die Verwendung und Aufbewahrung des Produktes nicht den Anweisungen der Bedienungsanleitung entspricht.
5. Die Öffnung des Produkts durch eine dritte Partei, die nicht autorisiert ist, diese Reparatur zu tätigen.
6. Das Bearbeiten oder Ändern von Teilen oder Komponenten, seien sie von Innen oder von Außen.
7. Durch auslaufende Batterieflüssigkeit verursachte Schäden, die wiederum durch materielle Schäden an den Komponenten oder durch den Missbrauch des Produktes entstanden sind.
8. Eine Fehlfunktion oder ein Schaden, der nicht auf die Herstellung oder das Design des Produktes zurückgeführt werden kann.
9. Die Verwendung des Produktes im Rahmen einer Geschäftstätigkeit, einer Beschäftigung oder eines Handels.
10. Eine Fehlfunktion aus Gründen, die nicht den geltenden technischen Normen oder Sicherheitsnormen, oder nicht den Anweisungen der Bedienungsanleitung entsprechen.

Treten diese oben genannten Situationen ein, fallen für die durch Prozis gebotenen Dienste zum Reparieren von Defekten oder Fehlfunktionen, und die Kosten für die Reparaturarbeiten, den Transport und Ersatzteile werden dem Kunden in Rechnung gestellt.

Der Kunde trägt alle Risiken für den Verlust und die Schädigung des Produktes im Laufe des Transportes zu Prozis. Der Gewährleistungsanspruch erlischt, falls das Produkt mit Etiketten oder Aufklebern abgegeben wird, die entfernt, geschädigt, geändert oder auf sonstige Weise modifiziert wurden.

BESCHRÄNKTE HAFTUNG

Prozis kann nicht für die indirekte Schädigung oder den Verlust durch die Verwendung des Produktes verantwortlich gemacht werden.

WAS MUSS GEMACHT WERDEN?

Um die Gewährleistungsansprüche gelten zu machen, sollten Sie zuerst den Prozis Kundenservice, durch die auf der Webseite von Prozis zur Verfügung stehenden Kommunikationskanäle, kontaktieren und allen zur Verfügung stehenden Anweisungen und Empfehlungen folgen.

Senden Sie das Produkt in der Originalverpackung, inklusive dem ganzen Zubehör und den Unterlagen, an die folgende Adresse zurück:

PROZIS
Rua do Cais n° 198
4830-345 Póvoa de Lanhoso
Braga - Portugal

KONTAKTE


Der Prozis-Kundenservice steht Ihnen jederzeit für weitere Erläuterungen durch die auf der Webseite stehenden Kommunikationskanäle [vhttp://www.prozis.com/support](http://www.prozis.com/support) zur Verfügung.

Prozis è un marchio registrato di PROZIS.COM, S.A.

Prozis si riserva il diritto di adeguare o modificare il prodotto o qualsiasi documento ad esso legato, al fine di assicurarne l'idoneità di utilizzo, in qualsiasi momento e senza preavviso.

La versione più recente del manuale utente di questo prodotto è disponibile su www.prozis.com/user-manuals

Dichiarazione di conformità legale

 Per mezzo di questo documento, PROZIS dichiara che il prodotto Brill Prozis - Specchio con lampada a LED - è pienamente conforme a tutte le norme specificate dalla legislazione in vigore così come a tutte le clausole rilevanti.

Prozis è sempre disponibile per chiarimenti aggiuntivi attraverso i canali di comunicazione della sua assistenza clienti: www.prozis.com/support



Per evitare qualsiasi tipo di impatto sull'ambiente o sulla salute umana dovuto alle sostanze pericolose presenti nei dispositivi elettrici ed elettronici, gli utenti finali di tali dispositivi sono invitati a conoscere il significato del simbolo costituito da un contenitore di rifiuti barrato: ossia non smaltire le apparecchiature elettriche ed elettroniche nella raccolta dei rifiuti domestici indifferenziati; smaltire tali dispositivi separatamente e in modo adeguato.



L'imballaggio che protegge il dispositivo dai danni di trasporto è realizzato con materiali non inquinanti che possono essere smaltiti tramite i contenitori locali per il riciclaggio.

Avvertenze di sicurezza



PERICOLO! Questo simbolo, quando seguito dalla nota **Pericolo**, sta a significare un rischio elevato. Il mancato rispetto di questa avvertenza può comportare lesioni fisiche o persino mortali.



PERICOLO PER BAMBINI E PERSONE CON DISABILITÀ

- Il materiale dell'imballaggio non è un giocattolo. I bambini non devono giocare con il materiale dell'imballaggio a causa dell'esistenza del rischio di soffocamento.
- Questo dispositivo può essere utilizzato da bambini al di sopra degli 8 anni e da persone con disabilità di natura fisica, sensoriale o mentale o comunque senza un'adeguata esperienza e conoscenza, ammesso che siano sotto supervisione o che abbiano ricevuto istruzioni sull'utilizzo sicuro del prodotto e ne comprendano i possibili rischi.
- I bambini non devono giocare con il dispositivo.

- Pulizia e manutenzione non devono essere eseguite da bambini senza supervisione.
- Tenere il dispositivo fuori dalla portata dei bambini.



PERICOLO! RISCHIO DI SCOSSA ELETTRICA

- Prima dell'uso, assicurarsi che la tensione della presa di corrente sia compatibile con quella del dispositivo.
- Prima di collegare il dispositivo alla presa di corrente, controllare che non sia danneggiato. I dispositivi danneggiati hanno maggiori probabilità di costituire un rischio di scossa elettrica.
- Non aprire il dispositivo né inserire oggetti estranei dentro di esso.
- Evitare che il dispositivo entri a contatto con acqua o qualsiasi altro liquido. Non utilizzare liquidi per pulire il dispositivo e non immergerlo mai in acqua.
- Tenere il cavo di ricarica lontano da spigoli vivi, sollecitazioni meccaniche e superfici calde.
- Non utilizzare il dispositivo nelle immediate vicinanze di vasche da bagno, docce o piscine.
- Questo dispositivo non ha bisogno di manutenzione ed i LED non sono sostituibili. Se i LED dovessero raggiungere la fine del proprio ciclo di vita, andrebbe sostituito l'intero dispositivo.



PERICOLO! RISCHIO DI LESIONI

- Se il dispositivo è danneggiato, non utilizzarlo.
- Se della luce diretta o riflessa dovesse andare negli occhi, chiuderli immediatamente e spostare la testa lontano dalla luce.
- Durante la ricarica, assicurarsi che il cavo di ricarica sia posizionato in modo tale da non poter essere schiacciato da altri oggetti.



ATTENZIONE! Questo simbolo evidenzia situazioni di pericolo che potrebbero portare a lesioni minori o moderate, danni, malfunzionamento e/o distruzione del dispositivo.

Per evitare danni o lesioni agli utenti o ad altre persone, assicurarsi di rispettare i seguenti requisiti.

- Non pulire il prodotto utilizzando solventi, benzina o sostanze simili, poiché danneggerebbero la superficie del prodotto.
- Assicurarsi che tutte le parti siano montate correttamente. Un montaggio inadeguato costituisce un rischio di lesioni.
- Non puntare i raggi LED su superfici riflettenti, persone o animali. Fare ciò può comportare irritazioni agli occhi o cecità. Persino una radiazione LED debole potrebbe portare a lesioni oculari.
- Non esporre il dispositivo a temperature estreme o a forti sollecitazioni meccaniche, poiché potrebbe comportare una deformazione del dispositivo.
- Non coprire la lampada. Del calore eccessivo potrebbe dare luogo ad un incendio.
- Forti campi elettromagnetici possono interferire con le funzioni del dispositivo.
- Quando la parte mobile del dispositivo viene ruotata o allungata al massimo, fare attenzione a non esercitare molta forza su di esso al fine di evitare danni.

- Non posizionare il dispositivo su una superficie con un'inclinazione superiore ai 6 gradi. Il dispositivo potrebbe rovesciarsi e danneggiarsi.



Questo dispositivo deve essere utilizzato esclusivamente all'interno, in stanze chiuse e asciutte.

Manuale dell'utente

CONTENUTO DELLA CONFEZIONE

- 1 x Brill - Specchio con lampada a LED
- 1 x Cavo di ricarica USB
- 1 x Guida rapida

DESCRIZIONE DEL PRODOTTO: VEDERE PAGINA 2

1. Specchio
2. Anello a LED
3. Pulsante funzione
4. Spia di ricarica
5. Porta USB-C da 5 V
6. Cavo di ricarica USB

PULIZIA E MANUTENZIONE

- Spegnerne il prodotto e rimuovere tutte le prese prima della pulizia.
- Non pulire i componenti del prodotto utilizzando detergenti o materiali aggressivi o abrasivi come sgrassatori o lana d'acciaio. Tali materiali potrebbero danneggiare la superficie del dispositivo!
- Proteggere il dispositivo da gocce e schizzi d'acqua. Pulire il dispositivo con un panno pulito e asciutto e non utilizzare liquidi corrosivi. Per rimuovere lo sporco ostinato, usare un panno leggermente umido ed un detergente delicato.
- Assicurarsi che non entri umidità all'interno del prodotto durante la pulizia, in modo tale da evitare danni e relative riparazioni.

CONSERVAZIONE

- Quando non si utilizza il dispositivo, conservarlo in un luogo asciutto, al riparo dalla polvere e dalla luce diretta del sole.
- Questo prodotto è pensato per un utilizzo frequente. Se il dispositivo non verrà usato per un periodo di tempo prolungato, assicurarsi di ricaricarlo ogni due mesi, per almeno 2 ore. Questo aiuterà il mantenimento delle prestazioni della batteria.
- Conservare il dispositivo nella confezione originale.

ISTRUZIONI

Ricarica

Collegare lo specchio ad una presa di corrente DC5V utilizzando il cavo di ricarica USB e la ricarica inizierà. Durante la ricarica, la spia di ricarica mostrerà una luce rossa. Quando la ricarica è completa, la luce passerà da rosso a verde.

Regolazione dell'angolo dello specchio

Tenendo la base, muovere lo specchio verso l'alto o il basso fino a raggiungere l'angolo desiderato. Può essere regolato fino ad un massimo di 90 gradi.

ON/OFF e temperatura colore

Premere brevemente il pulsante funzione per accendere la luce, cambiare la temperatura del colore (bianco - naturale - caldo) e per spegnere la luce.

Luminosità

Tenere premuto il pulsante funzione per regolare la luminosità. Tenere premuto fino ad ottenere la luminosità desiderata, dopodiché, rilasciare il pulsante. Una volta impostata, la luminosità rimarrà la stessa fino allo spegnimento e alla successiva riaccensione della luce.

Batteria quasi scarica

La luce della lampada lampeggerà tre volte prima di spegnersi, ad indicare che la batteria è quasi scarica. Assicurarsi di ricaricarla prima di riaccenderla.

RISOLUZIONE DEI PROBLEMI

Alcuni problemi che dovessero emergere possono essere risolti dall'utente. Se il problema dovesse persistere dopo aver provato le seguenti soluzioni, si prega di contattare il servizio clienti Prozis.

PROBLEMA	CAUSA	SOLUZIONE
Il dispositivo non funziona.	La batteria è scarica.	Ricaricare la batteria come descritto.
	Il dispositivo è spento.	Accendere la lampada premendo il pulsante funzione.

PROBLEMA	CAUSA	SOLUZIONE
L'anello a LED non illumina a sufficienza.	L'impostazione della luce è spenta.	Utilizzare il pulsante funzione per regolare temperatura della luce e luminosità desiderate.

Dichiarazione di garanzia

Tutte le apparecchiature elettriche ed elettroniche vendute da Prozis sul sito www.prozis.com sono coperte da garanzia applicabile agli acquisti e alle vendite di beni di consumo.

CONSIDERAZIONI GENERALI

Questo documento contiene i termini e le condizioni della garanzia di Prozis per il consumatore finale.

Questa garanzia è valida esclusivamente per il consumatore che acquista prodotti per un uso non professionale.

PERIODO DI GARANZIA

Prozis garantisce che le apparecchiature rimangano senza difetti, del materiale e del prodotto stesso, per un periodo di 2 anni a partire dalla data iniziale dell'acquisto da parte del consumatore e della relativa consegna, o per un tempo maggiore, se legalmente stabilito dalla normativa nazionale applicabile.

In caso di riparazione, il periodo di 2 anni è sospeso durante il tempo richiesto dalla riparazione.

BENI DI CONSUMO

La graduale diminuzione delle prestazioni, causata dall'uso prolungato delle componenti deteriorabili, come le batterie, non è coperta da questa garanzia, a meno che il malfunzionamento non sia causato da un difetto di design, materiale o produzione.

COME EFFETTUARE UN RECLAMO

In caso esista il motivo per esercitare il diritto concesso al consumatore da questa garanzia, preghiamo di contattare l'Assistenza Clienti di Prozis attraverso i canali presenti sul sito di Prozis e di seguire le istruzioni e i consigli riportati. I contatti e le informazioni per l'assistenza tecnica si trovano anche alla fine di questa garanzia.

Qualsiasi reclamo effettuato in relazione a questa garanzia sarà valido solo su presentazione di una prova di acquisto da parte del cliente originale. Questa prova può essere la fattura o ricevuta originale, premesso che presenti le informazioni relative alla data dell'acquisto e al nome del modello del prodotto.

RIPARAZIONI IN GARANZIA

Qualsiasi riparazione nell'ambito della presente garanzia non può essere effettuata da terzi. Questa garanzia non si applica a nessun tipo di riparazione o danno causato direttamente da tali riparazioni, che abbiano avuto un impatto o abbiano causato i danni che costituiscono l'oggetto del corrispondente reclamo di garanzia.

ECCEZIONI

Le situazioni seguenti non sono coperte dalla presente garanzia:

1. Qualsiasi usura a parti e componenti che risulti dal normale utilizzo del dispositivo.
2. Crepe, ammaccature, graffi, e altri tipi di danni superficiali che riguardano solo l'aspetto del prodotto.
3. Qualsiasi malfunzionamento causato da utilizzo inappropriato che non rispetta le istruzioni del manuale d'uso.
4. Utilizzo e conservazione del prodotto che non rispetta le istruzioni del manuale d'uso.
5. Apertura del prodotto da terzi non autorizzati a procedere alla riparazione.
6. Alterazione o modifica di parti o componenti, sia interne che esterne.
7. Danni causati da perdite della batteria, provocate da un guasto di una sua qualsiasi componente, oppure da uso improprio del prodotto.
8. Malfunzionamenti o danni causati da situazioni non ascrivibili alla produzione o all'ideazione dell'apparecchiatura.
9. Uso del prodotto in contesti aziendali, professionali o commerciali.
10. Malfunzionamento causato da utilizzo che non rispetta la normativa tecnica e di sicurezza in vigore.

I servizi forniti da Prozis con il fine di riparare o aggiustare qualsiasi tipo di difetto o malfunzionamento derivante da una delle situazioni eccezionali sopracitate, saranno soggetti al pagamento di manodopera, trasporto e costi della componente.

Il cliente deve supportare tutti i rischi di perdita e danno al prodotto durante il trasporto verso la Prozis. Questa garanzia è nulla se l'apparecchiatura restituita non riporta correttamente l'etichetta o l'adesivo, perché rimossi, danneggiati, manomessi o modificati in qualsiasi modo.

RESPONSABILITÀ LIMITATA

Prozis non può ritenersi responsabile per danni o perdita indiretti, dovuti all'uso del prodotto.

COSA FARE?

Al fine di richiedere un servizio di garanzia, il cliente dovrà contattare prima di tutto l'Assistenza Clienti di Prozis attraverso i canali presenti sul sito di Prozis e seguire le istruzioni e i consigli riportati.

Restituire il prodotto all'interno della scatola originale, inclusi tutti gli accessori e i documenti presenti al suo interno, all'indirizzo seguente:

PROZIS
Rua do Cais n° 198
4830-345 Póvoa de Lanhoso
Braga - Portugal

CONTATTI


Prozis è sempre disponibile per ulteriori chiarimenti. Contatta l'Assistenza Clienti all'indirizzo: <http://www.prozis.com/support>

Prozis es una marca registrada de PROZIS.COM, S.A.

Prozis se reserva el derecho de ajustar o modificar el producto o cualquiera de los documentos relacionados con el mismo, a fin de asegurar su idoneidad para el uso, en cualquier momento y sin previo aviso.

La versión más reciente del manual de usuario de este producto está disponible para consulta en www.prozis.com/user-manuals

Conformidad legal

 Mediante el presente documento, PROZIS declara que el Espejo con Luz LED Brill de Prozis cumple con todos los requisitos especificados en la legislación vigente, así como en otras disposiciones pertinentes.

Para cualquier información adicional, Prozis estará siempre a su disposición a través de nuestros canales de comunicación del Servicio de Atención al Cliente, disponibles en www.prozis.com/support



A fin de evitar cualquier impacto sobre el medio ambiente o la salud humana debido a sustancias peligrosas presentes en dispositivos eléctricos y electrónicos, los usuarios finales de dichos dispositivos deben comprender el significado del símbolo que consiste en un contenedor de basura tachado con una X. No deseche aparatos eléctricos y electrónicos con la basura doméstica. Deposítelos en el contenedor de reciclaje correspondiente.



El embalaje que protege el aparato contra daños en el transporte está fabricado con materiales no contaminantes que se pueden desechar en los contenedores de reciclaje locales.

Advertencias de seguridad



¡PELIGRO! Este símbolo, acompañado de la advertencia **Peligro (Danger)**, indica un riesgo elevado. Ignorar este aviso puede provocar lesiones o incluso la muerte.



PELIGRO PARA NIÑOS Y PERSONAS CON DISCAPACIDAD

- Los materiales de embalaje no son juguetes. Los niños no deben jugar con los materiales de embalaje debido al riesgo de asfixia.
- Este producto es apto para niños a partir de 8 años y personas con facultades físicas, sensoriales o mentales reducidas, o que no tengan la experiencia o el conocimiento suficientes, siempre y cuando estén supervisadas o guiadas para usar el producto con seguridad y entiendan los riesgos que implica.

- Asegúrese de que los niños no jueguen con este producto.
- La limpieza y el mantenimiento no deben llevarse a cabo por niños sin supervisión.
- Mantenga el producto fuera del alcance de los niños.



¡PELIGRO! RIESGO DE DESCARGA ELÉCTRICA

- Antes de utilizar el producto, compruebe si la tensión de red corresponde a la especificación indicada en el producto.
- Compruebe siempre si el producto está dañado antes de conectarlo a la fuente de alimentación. Los productos dañados tienen más probabilidad de presentar riesgos de descarga eléctrica.
- Nunca abra el producto ni introduzca objetos en el mismo.
- Evite el contacto del dispositivo con agua o cualquier otro líquido. No utilice ningún producto líquido para limpiar el dispositivo ni lo sumerja en agua.
- Mantenga el cable de carga alejado de bordes afilados, cargas mecánicas y superficies calientes.
- No utilice este producto cerca de bañeras, duchas o piscinas.
- Este dispositivo no requiere mantenimiento. Las luces LED no son reemplazables. Si estas finalizan su vida útil, es necesario reemplazar todo el producto.



¡PELIGRO! RIESGO DE LESIONES

- No utilice el producto si está dañado.
- Si la luz o su reflejo le apuntara a los ojos, ciérrelos inmediatamente y aleje la cabeza de la trayectoria de la luz.
- Durante la carga, asegúrese de que el cable de carga esté colocado de tal manera que no quede presionado por ningún objeto.



¡ATENCIÓN! Este símbolo identifica situaciones peligrosas que pueden provocar lesiones leves o de gravedad media, daños, avería y/o destrucción del dispositivo.

Para evitar posibles daños o lesiones a los usuarios u otras personas, asegúrese de cumplir con los requisitos descritos a continuación.

- No utilice disolventes, gasolina ni similares para limpiar el producto, ya que dañarían su superficie.
- Asegúrese de que todas las piezas estén colocadas correctamente. Un montaje inadecuado supone un riesgo de sufrir lesiones.
- No dirija nunca el haz de luz del LED hacia superficies reflectantes, personas o animales, ya que esto podría provocar ceguera o irritaciones oculares. Incluso un haz de luz LED débil podría producir lesiones oculares.
- No exponga el producto a temperaturas extremas o cargas mecánicas fuertes, ya que esto podría provocar la deformación del dispositivo.
- No cubra la lámpara. El calor excesivo puede provocar un incendio.
- Las ondas electromagnéticas de alta potencia pueden afectar a las funciones del producto.
- Cuando la parte móvil del dispositivo esté totalmente inclinada, evite ejercer demasiada fuerza sobre ella para evitar daños.
- No coloque el producto sobre una superficie con una inclinación superior a 6 grados, ya que podría volcarse y dañarse.



Este producto solo debe usarse en espacios de interior, en lugares secos y cerrados.

Manual de usuario

CONTENIDO DE LA CAJA

- 1 × Espejo con Luz LED - Brill
- 1 × Cable de carga USB
- 1 × Guía rápida

DESCRIPCIÓN DEL PRODUCTO: VÉASE PÁGINA 2

1. Espejo
2. Aro de luz LED
3. Botón de función
4. Indicador de carga
5. Puerto USB-C 5 V
6. Cable de carga USB

LIMPIEZA Y MANTENIMIENTO

- Apague el producto y desenchufe todos los cables antes de limpiarlo.
- No utilice productos de limpieza agresivos o abrasivos ni materiales como estropajos de acero o limpiadores corrosivos para limpiar los componentes del producto, ya que estos pueden dañar su superficie.
- Proteja el producto de goteos o salpicaduras de agua. Utilice únicamente un paño limpio y seco para limpiarlo y nunca use líquidos corrosivos. Para eliminar la suciedad persistente, utilice un paño ligeramente húmedo y un producto de limpieza suave.
- Para evitar daños y reparaciones relacionadas con estos, asegúrese de que no entre humedad en el producto mientras lo limpia.

ALMACENAMIENTO

- Cuando no utilice el aparato, guárdelo en un ambiente seco, protegido del polvo y de la luz solar directa.
- Este producto está destinado a ser utilizado con frecuencia. Cuando no lo utilice durante largos períodos de tiempo, cargue la batería cada dos meses durante al menos 2 horas para evitar que se deteriore.
- Guarde el producto en el embalaje original suministrado.

INSTRUCCIONES

Carga

Conecte el espejo a una fuente de alimentación de CC5V usando el cable de carga USB incluido y el producto empezará a cargarse. Durante la carga, el indicador de carga se iluminará en rojo. Cuando la batería esté completamente cargada, el indicador de carga cambiará a verde.

Ajuste del ángulo

Sujetando la base, incline el espejo hacia arriba y hacia abajo para ajustar el ángulo deseado. Tiene un ángulo máximo de inclinación de 90 grados.

ENCENDER/APAGAR y temperatura de color

Presione una vez el botón de función para encender la luz, cambiar la temperatura de color (blanco - natural - cálido) y volver a apagar la luz.

Brillo

Mantenga presionado el botón de función hasta lograr el brillo deseado y luego suéltelo. Una vez que lo haya ajustado, el brillo seguirá igual incluso tras apagar y volver a encender el dispositivo.

Batería baja

La lámpara parpadeará tres veces antes de apagarse para indicar que el nivel de la batería es bajo. Cargue el producto antes de volver a encenderlo.

RESOLUCIÓN DE PROBLEMAS

El usuario puede solucionar algunos problemas. Si el problema persiste después de llevar a cabo las siguientes soluciones, póngase en contacto con el Servicio de Atención al Cliente de Prozis.

PROBLEMA	CAUSA	SOLUCIÓN
El producto no funciona.	La batería se ha agotado.	Cargue la batería según lo indicado.
	El producto está apagado.	Encienda la lámpara pulsando el botón de función.

PROBLEMA	CAUSA	SOLUCIÓN
El aro de luz LED no proporciona suficiente luz.	La iluminación está apagada.	Utilice el botón de función para ajustar la temperatura de color y el brillo deseados según lo indicado.

Certificado de garantía

Todos los productos eléctricos y electrónicos comercializados por Prozis a través de www.prozis.com están cubiertos por la garantía aplicable a la compraventa de bienes de consumo.

CONSIDERACIONES GENERALES

En el presente documento se describen los términos y condiciones de la garantía que Prozis ofrece a sus clientes finales.

La presente garantía se aplica exclusivamente a los clientes que adquieran el producto para fines no profesionales.

PERÍODO DE GARANTÍA

Prozis garantiza que el producto no presentará defectos de materiales ni de fabricación durante un período de 2 años a partir de la fecha de compra por parte del cliente y su respectiva entrega, o durante un periodo más largo si así lo establece la legislación nacional vigente.

En caso de que el producto requiera reparación, el plazo de garantía de 2 años se suspende durante el período en que el artículo se encuentre en reparación.

CONSUMIBLES

La reducción gradual del rendimiento como consecuencia del uso prolongado de los componentes consumibles del producto, como las pilas/baterías, no está cubierta por esta garantía a menos que la avería sea atribuible a defectos de diseño, material o fabricación.

CÓMO PRESENTAR UNA RECLAMACIÓN

Para poder ejercer su derecho de garantía, deberá ponerse en contacto con el Servicio de Atención al Cliente de Prozis a través de los canales de comunicación indicados en la página web de Prozis y seguir las instrucciones o recomendaciones proporcionadas.

La información de contacto y asistencia técnica también se encuentra disponible al final de la presente garantía.

Cualquier reclamación relacionada con la presente garantía solo será válida si el cliente original presenta el justificante de compra, pudiendo este ser la factura o el recibo original que permita comprobar la fecha de compra y el modelo del producto.

REPARACIONES EN GARANTÍA

Las reparaciones en garantía no puede efectuarse por servicios técnicos de terceras partes. La presente garantía no cubre reparaciones o daños directamente ocasionados por dichas reparaciones que hayan afectado o provocado los daños que son objeto de la reclamación de garantía.

EXCLUSIONES

Quedan excluidas de la cobertura los siguientes casos:

1. Cualquier desgaste de piezas y componentes como consecuencia del uso normal del producto.
2. Daños estéticos externos como agrietamientos, abolladuras, arañazos y otros tipos de daños superficiales.
3. Cualquier avería provocada por un uso inadecuado del producto, contraviniendo lo especificado en las instrucciones del manual de uso.
4. Uso y almacenamiento inadecuado del producto, contraviniendo lo especificado en las instrucciones del manual de uso.
5. Intento de reparación del producto por un tercero no autorizado.
6. Cambios o alteraciones de piezas o componentes internos o externos.
7. Daños producidos por fuga del contenido de las pilas/baterías como consecuencia de la ruptura de cualquiera de sus componentes, o por el uso incorrecto del producto.
8. Averías o daños por razones que no pueden atribuirse a la fabricación o diseño del producto.
9. Uso del producto en actividades profesionales, comerciales o empresariales.
10. Avería debido a un uso que no respeta las normas técnicas o de seguridad vigentes o las instrucciones del manual del uso.

Los servicios proporcionados por Prozis de reparación o arreglo de cualquier fallo o avería como consecuencia de cualquiera de las situaciones excluidas anteriormente mencionadas estarán sujetos al pago de costes de mano de obra, transporte y componentes.

El cliente asumirá todos los riesgos de pérdidas y daños que pueda sufrir el producto durante el transporte a Prozis. La presente garantía quedará anulada si las etiquetas o los adhesivos del producto devuelto han sido retirados o están dañados, manipulados o modificados de alguna manera.

LIMITACIÓN DE RESPONSABILIDAD

Prozis no se responsabiliza de daños o pérdidas indirectos como consecuencia del uso del producto.

CÓMO SOLICITAR EL SERVICIO DE GARANTÍA

Para obtener el servicio de garantía, primero deberá ponerse en contacto con el Servicio de Atención al Cliente de Prozis a través de los canales de comunicación indicados en la página web de Prozis y seguir las instrucciones o recomendaciones proporcionadas.

Envíe el producto en su embalaje original, incluyendo todos los accesorios y documentación a la siguiente dirección:

PROZIS
Rua do Cais n° 198
4830-345 Póvoa de Lanhoso
Braga - Portugal

CONTACTO


Para cualquier información adicional, Prozis estará siempre a su disposición a través de nuestro canal de comunicación del Servicio de Atención al Cliente, disponible en <http://www.prozis.com/support>.

Prozis é uma marca comercial registada da PROZIS.COM, S.A.

A Prozis reserva-se o direito de ajustar ou modificar o produto ou qualquer documentação associada com o intuito de garantir a sua aptidão para utilização, a qualquer altura e sem aviso prévio.

A versão mais recente do manual de utilizador deste produto pode ser consultada em www.prozis.com/user-manuals

Declaração de conformidade legal

 A PROZIS declara pelo presente documento que o Espelho com Candeeiro LED Brill da Prozis está totalmente em conformidade com todas as normas especificadas na legislação aplicável, bem como com outras cláusulas relevantes.

A Prozis estará sempre disponível para esclarecimentos adicionais através dos canais de comunicação de apoio ao cliente em www.prozis.com/support



Para evitar qualquer impacto no ambiente ou na saúde humana devido a substâncias perigosas presentes em dispositivos elétricos e eletrónicos, espera-se que os utilizadores finais de tais dispositivos compreendam o significado do símbolo que consiste num contentor do lixo riscado. Não elimine equipamentos elétricos e eletrónicos juntamente com resíduos domésticos indiferenciados, mas sim de forma separada e adequada.



A embalagem que protege o dispositivo contra danos de transporte é feita de materiais não poluentes que podem ser eliminados nos pontos de reciclagem locais.

Avisos de segurança



PERIGO! Este símbolo, em combinação com a nota **Perigo**, alerta para uma situação de risco elevado. O não cumprimento deste aviso poderá causar lesões nos membros e risco de vida.



PERIGO PARA CRIANÇAS E PESSOAS COM INCAPACIDADES

- Os materiais da embalagem não são brinquedos. As crianças não devem brincar com os materiais da embalagem. Existe o risco de asfixia.
- Este aparelho pode ser utilizado por crianças com idade igual ou superior a 8 anos e por pessoas com capacidades físicas, sensoriais ou mentais limitadas ou sem experiência e entendimento adequados, desde que sejam supervisionadas ou recebam instruções relativas à utilização segura do produto e compreendam os perigos envolvidos.
- As crianças não devem brincar com o dispositivo.

- A limpeza e a manutenção não devem ser realizadas por crianças sem supervisão.
- Mantenha o dispositivo fora do alcance de crianças.



PERIGO! RISCO DE CHOQUE ELÉTRICO

- Antes da utilização, certifique-se de que a tensão disponível corresponde à tensão de funcionamento exigida para este dispositivo.
- Antes de o ligar à tomada, examine sempre o dispositivo quanto a danos. Produtos danificados têm mais probabilidade de apresentar perigos de choque elétrico.
- Nunca abra o dispositivo nem insira objetos estranhos no seu interior.
- Evite o contacto entre o dispositivo e água ou qualquer outro líquido. Não utilize líquidos para limpar o dispositivo e nunca o mergulhe em água.
- Mantenha o cabo de carregamento afastado de bordas afiadas, pressão mecânica e superfícies quentes.
- Nunca utilize o dispositivo nas proximidades imediatas de uma banheira, um chuveiro ou uma piscina.
- O dispositivo não exige qualquer manutenção e os LED não são substituíveis. Se os LED alcançarem o fim da sua vida útil, será necessário substituir integralmente o produto.



PERIGO! RISCO DE FERIMENTOS

- Se o dispositivo estiver danificado, não o utilize.
- Se os seus olhos forem atingidos por luz direta ou refletida, feche-os imediatamente e afaste a sua cabeça da luz.
- Durante o carregamento, certifique-se de que o cabo de carregamento é colocado de modo a não ser apertado por quaisquer itens colocados por cima ou ao lado.



CUIDADO! Este símbolo alerta para uma situação perigosa que pode causar ferimentos ligeiros a moderados ou danos, avaria e/ou destruição do dispositivo.

Para evitar danos ou ferimentos nos utilizadores ou noutras pessoas, certifique-se de que cumpre os requisitos abaixo.

- Nunca utilize solventes, gasolina ou substâncias semelhantes para limpar o aparelho. Estes irão danificar a superfície do produto.
- Certifique-se de que todas as peças estão corretamente encaixadas. Um dispositivo montado de forma incorreta representa um perigo de ferimentos.
- Nunca aponte os feixes de luz LED na direção de superfícies refletoras, pessoas ou animais. Isto pode resultar em cegueira ou irritação ocular. Até uma radiação LED fraca pode provocar ferimentos oculares.
- Não sujeite o dispositivo a temperaturas extremas ou a extrema pressão mecânica. Esses fatores podem resultar na deformação do dispositivo.
- Não cubra o candeeiro. O calor excessivo pode causar um incêndio.
- Ondas eletromagnéticas fortes podem interferir com as funções do dispositivo.
- Quando a peça em movimento do dispositivo for rodada ou esticada até ao limite, tenha cuidado para não aplicar demasiada força sobre a mesma de modo a evitar danos.
- Não coloque o dispositivo numa superfície com uma inclinação superior a 6 graus ou este poderá cair e danificar-se.



Este dispositivo deve ser utilizado apenas no interior, em divisões secas e fechadas.

Manual do Utilizador

CONTEÚDO DA EMBALAGEM

- 1 × Espelho com Candeeiro LED Brill
- 1 × Cabo de Carregamento USB
- 1 × Guia Rápido

DESCRIÇÃO DO PRODUTO: CONSULTAR A PÁGINA 2

1. Espelho
2. Anel LED
3. Botão de função
4. Indicador de carregamento
5. Entrada USB-C de 5 V
6. Cabo de carregamento USB

LIMPEZA E MANUTENÇÃO

- Desligue o produto e remova todas as fichas antes de o limpar.
- Não utilize agentes de limpeza agressivos ou abrasivos ou materiais como creme de limpeza ou palha de aço para limpar os componentes. Estes podem danificar a superfície do aparelho!
- Proteja o dispositivo de gotas e salpicos de água. Utilize apenas um pano limpo e seco para limpá-lo e nunca utilize líquidos corrosivos. Utilize um pano ligeiramente humedecido e um agente de limpeza neutro para remover a sujidade resistente.
- Certifique-se de que não entra humidade no dispositivo ao limpar de modo a evitar danificar o produto e subsequentes reparações.

ARMAZENAMENTO

- Quando o dispositivo não estiver em utilização, guarde-o num ambiente seco, ao abrigo do pó e da luz solar direta.
- Este produto foi desenvolvido para ser utilizado com frequência. Se não pretender utilizar o dispositivo por um período de tempo prolongado, certifique-se de que o recarrega a cada dois meses, pelo menos 2 horas de cada vez, de modo a manter o desempenho da bateria.
- Guarde o dispositivo dentro da embalagem original fornecida.

INSTRUÇÕES

Carregar

Ligue o espelho a uma fonte de alimentação de CC de 5V utilizando o cabo de carregamento USB incluído, e o dispositivo começará a carregar. Durante o carregamento, o indicador de carregamento irá acender a vermelho. Quando estiver completamente carregado, a luz passará de vermelho a verde.

Ajuste do ângulo do espelho

Enquanto segura a base, incline o espelho para cima e para baixo até atingir o ângulo desejado. Este pode ser ajustado até 90 graus.

LIGAR/DESLIGAR e temperatura da cor

Prima uma vez o botão de função para acender a luz, altere a temperatura da cor (branco - natural - quente) e desligue novamente a luz.

Brilho

Prima continuamente o botão de funções para ajustar o brilho. Mantenha o botão premido até alcançar o brilho desejado e, em seguida, liberte o botão. Assim que estiver definido, o brilho permanecerá igual mesmo após ligar e desligar a luz.

Bateria fraca

O candeeiro irá piscar três vezes antes de se desligar para indicar bateria fraca. Certifique-se de que o carrega antes de o tentar ligar novamente.

RESOLUÇÃO DE PROBLEMAS

Certos problemas que surjam podem ser resolvidos pelo utilizador. Se o problema persistir após experimentar as seguintes soluções, contacte o serviço de apoio ao cliente da Prozis.

PROBLEMA	CAUSA	SOLUÇÃO
O dispositivo não funciona.	A bateria está vazia.	Recarregue a bateria conforme descrito.
	O dispositivo está desligado.	Ligue o candeeiro, premindo o botão de função.

PROBLEMA	CAUSA	SOLUÇÃO
O anel LED não fornece luz suficiente.	A luz não está corretamente definida.	Utilize o botão de função para definir a temperatura de luz e o brilho desejados, conforme descrito.

Declaração de garantia

Todos os produtos elétricos e eletrónicos comercializados pela Prozis através do site www.prozis.com estão abrangidos pela garantia aplicável à aquisição e venda de bens de consumo.

CONSIDERAÇÕES GERAIS

Este documento contém os termos e as condições da garantia da Prozis para consumidores finais.

Esta garantia é válida exclusivamente para consumidores que adquiriram o produto para fins não profissionais.

PERÍODO DE GARANTIA

A Prozis garante um produto sem defeitos de material e fabrico durante um período de 2 anos, a contar a partir da data de aquisição inicial pelo consumidor e respetiva entrega, ou durante mais tempo se legalmente determinado pela legislação nacional aplicável.

Na eventualidade de ser necessário efetuar uma reparação, este período de 2 anos é interrompido durante o tempo de reparação.

CONSUMÍVEIS

A redução gradual do desempenho causada pela utilização prolongada dos componentes consumíveis do produto, como pilhas/baterias, não se encontra abrangida por esta garantia, exceto se a avaria tiver sido causada por defeitos no design, nos materiais ou no fabrico.

COMO APRESENTAR UMA RECLAMAÇÃO

Se surgir a necessidade de exercer os direitos concedidos ao utilizador através desta garantia, entre em contacto com o apoio ao cliente da Prozis através dos canais de comunicação indicados no site da Prozis e siga as instruções ou recomendações fornecidas.

As informações de contacto e assistência técnica também estão indicadas no final desta garantia.

Quaisquer reclamações efetuadas relativamente a esta garantia apenas serão válidas se for apresentada a prova de compra pelo cliente original. Esta prova de compra poderá ser a fatura ou o recibo original, desde que inclua informações referentes à data de aquisição e ao nome do modelo do produto.

REPARAÇÕES DENTRO DA GARANTIA

As reparações ao abrigo desta garantia não podem ser efetuadas por terceiros. Esta garantia não se aplica a reparações, ou danos causados diretamente por tais reparações, que tenham afetado ou causado os danos que constituem o objeto desta reclamação de garantia.

EXCLUSÕES

As situações que se seguem não se encontram abrangidas por esta garantia:

1. Qualquer desgaste de peças e componentes resultante da utilização normal do produto.
2. Fissuras, amolgadelas, riscos e outros tipos de danos superficiais que afetam apenas o aspeto do produto.
3. Qualquer avaria causada por uma utilização inadequada do produto que não esteja de acordo com as instruções do manual de utilizador.
4. Utilização e armazenamento do produto que não estejam em conformidade com as instruções do manual de utilizador.
5. Abertura do produto por terceiros não autorizados a proceder à sua reparação.
6. Modificação ou alteração de peças ou componentes, quer sejam internos ou externos.
7. Danos causados por vazamento da pilha/bateria resultante da quebra de qualquer um dos seus componentes ou da utilização incorreta do produto.
8. Avaria ou danos devido a motivos que não podem ser atribuídos ao fabrico ou design do produto.
9. Utilização do produto no contexto de empresa, profissional ou comercial.
10. Avaria devido a uma utilização que não cumpra as normas técnicas ou de segurança em vigor ou as instruções do manual de utilizador.

Os serviços fornecidos pela Prozis de reparação ou correção de falhas ou avarias resultantes da verificação de qualquer uma das situações excluídas acima mencionadas estarão sujeitos ao pagamento dos custos com mão de obra, transporte e componentes.

O cliente deverá assumir todos os riscos de perda do produto e danos causados ao mesmo durante o transporte até à Prozis. Esta garantia será nula se o produto devolvido for recebido com etiquetas ou autocolantes que foram removidos, danificados, adulterados ou modificados de alguma forma.

RESPONSABILIDADE LIMITADA

A Prozis não pode ser responsabilizada por perdas ou danos indiretos devido à utilização do produto.

O QUE FAZER?

Para solicitar um serviço previsto na garantia, deve primeiro contactar o apoio ao cliente da Prozis através dos canais de comunicação indicados no site da Prozis e seguir as instruções e recomendações fornecidas.

Devolva o produto dentro da sua embalagem original, incluindo todos os acessórios e toda a documentação, para a seguinte morada:

PROZIS
Rua do Cais n° 198
4830-345 Póvoa de Lanhoso
Braga - Portugal

CONTACTOS

A Prozis está sempre disponível para esclarecimentos adicionais através do seu canal de comunicação de apoio ao cliente em <http://www.prozis.com/support>

PROZIS

Zona Franca Industrial
Plat 28 - Pavilhão K - Mod 6
9200-047 Caniçal, Madeira